Marktgemeinde Königstetten

1. Nachtragsvoranschlag 2020

Vorbericht

Vorbericht
zum 1. Nachtrags-Voranschlag 2020
gemäß § 3 der NÖ Gemeindehaushaltsverordnung (NÖ GHVO)

Entwicklung des Haushaltspotenzials

Erläuterung: Das Haushaltspotential hat seine Grundlage in § 67 Z. 11 der NÖ Gemeindeordnung 1973 (NÖ GO 1973) und ist erstmals im Voranschlag 2020 auszuweisen. Die Angaben zu den Vorjahren entfallen daher.

Haushaltspotential: Differenz der wiederkehrenden Mittelaufbringungen abzüglich der wiederkehrenden Mittelverwendungen unter Berücksichtigung der entsprechenden Forderungen und Verbindlichkeiten.

Das Haushaltspotenzial ist eine wichtige Kenngröße und gibt die aktuelle Leistungsfähigkeit der Gemeinde wieder. Das schafft Vergleichbarkeit mit der bisherigen Rechtslage, aus der Überschüsse und Abgänge abzuleiten waren und dient der Transparenz.

Wenn das Haushaltspotenzial innerhalb des Zeitraumes des mittelfristigen Finanzplanes laufend negativ ist, ist ein Haushaltskonsolidierungskonzept zu erstellen (§ 72b Abs. 1 Z. 2 NÖ GO 1973).

Entwicklung des Nettoergebnisses

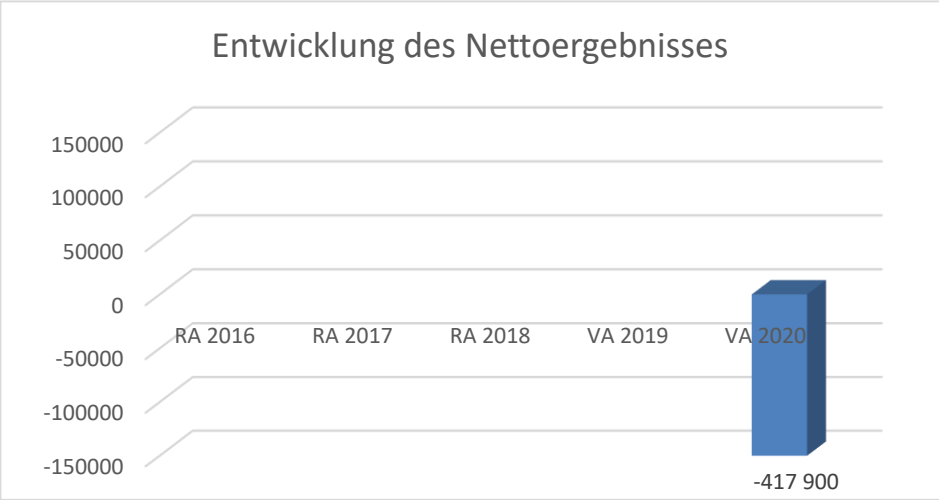

Erläuterung: Beim Nettoergebnis handelt es sich um das Ergebnis des Ergebnisvoranschlages und ist erstmals für das Haushaltsjahr 2020 auszuweisen. Die Angaben zu den Vorjahren entfallen daher.

Ein positives Nettoergebnis bedeutet, dass die Erträge voraussichtlich ausreichend sein werden, die Aufwendungen für die kommunalen Leistungen (inklusive des Werteverzehrs des Anlagevermögens in Form der Abschreibungen) abzudecken.

Ein negatives Nettoergebnis heißt, dass dies nicht zur Gänze (in der Höhe des negativen Wertes) möglich ist.

Entwicklung der Volkszahl gemäß § 10 Abs. 7 FAG 2017, BGBl. I Nr. 116/2016 in der Fassung BGBl. I Nr. 106/2018

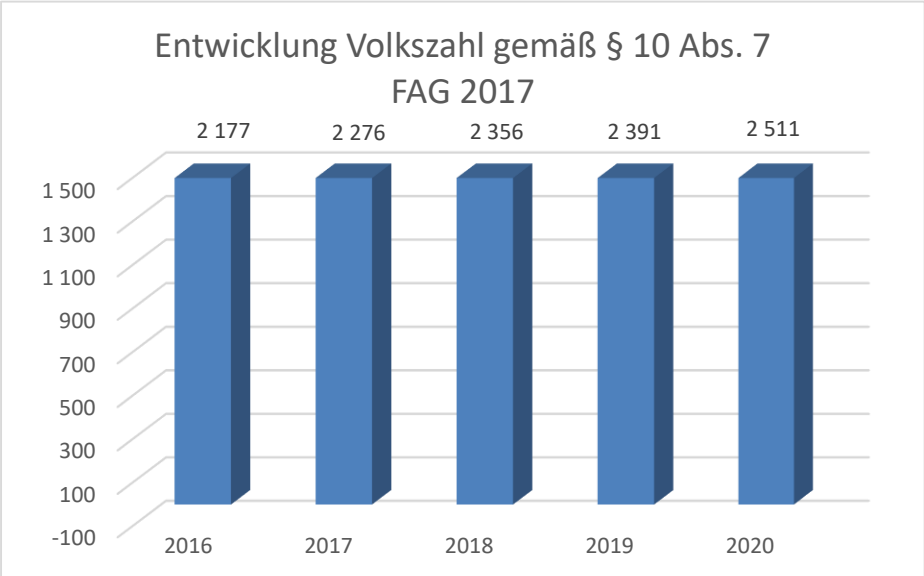

Erläuterung: Die Volkszahl gemäß § 10 Abs. 7 FAG 2017 wird jährlich von der Bundesanstalt Statistik Austria zum Stichtag 31. Oktober festgestellt und wirkt mit dem Beginn des übernächsten Kalenderjahres. Sie dient für die Berechnung der Abgabenertragsanteile und darf nicht automatisch mit der Volkszahl für die Berechnung der Gemeinderatsmandate verwechselt werden.

Eine Erhöhung bzw. Verminderung der Volkszahl (jährlich) ist ein wesentlicher Indikator für die Berechnung der Abgabenertragsanteile.

Die Gemeinde verzeichnet seit Jahren einen beständigen Zuzug von Bürgern. Dies ist insbesondere die Aufschließung von Bauplätzen im Gebiet Schippeln und Friedhofstraße zurückzuführen.

Entwicklung der Abgabenertragsanteile

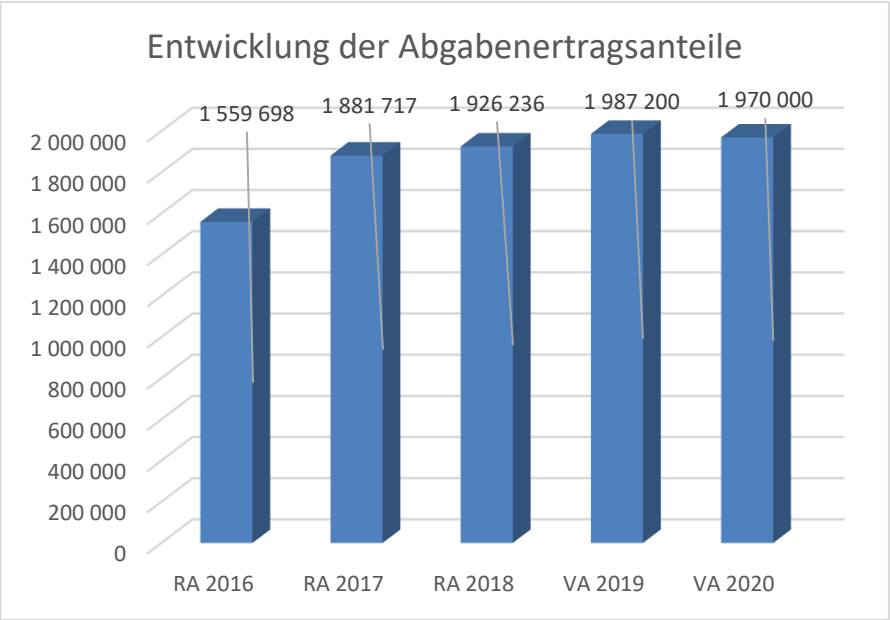

Erläuterung: Die Gebietskörperschaften (Bund, Länder und Gemeinden) erhalten auf Basis des aktuellen Finanzausgleichs aus den gemeinschaftlichen Bundesabgaben (z.B. Umsatzsteuer, Körperschaftssteuer, Lohnsteuer, Versicherungssteuer, Mineralölsteuer, Normverbrauchsabgabe, Tabaksteuer udgl.) entsprechende Anteile. Im Bereich der Gemeinden spielen dabei die Volkszahl und der abgestufte Bevölkerungsschlüssel eine besondere Rolle. Die sogenannten „Abgabenertragsanteile“ bilden in den meisten Gemeinden die wichtigste Einnahmequelle.

Ein Steigen der Abgabenertragsanteile weist auch auf eine Erhöhung der Volkszahl hin. Aufgrund der Corona-Situation ist mit einem Rückgang der Ertragsanteile zu rechnen.

siehe Folie „Entwicklung Volkszahl“

Entwicklung des Schuldenstandes

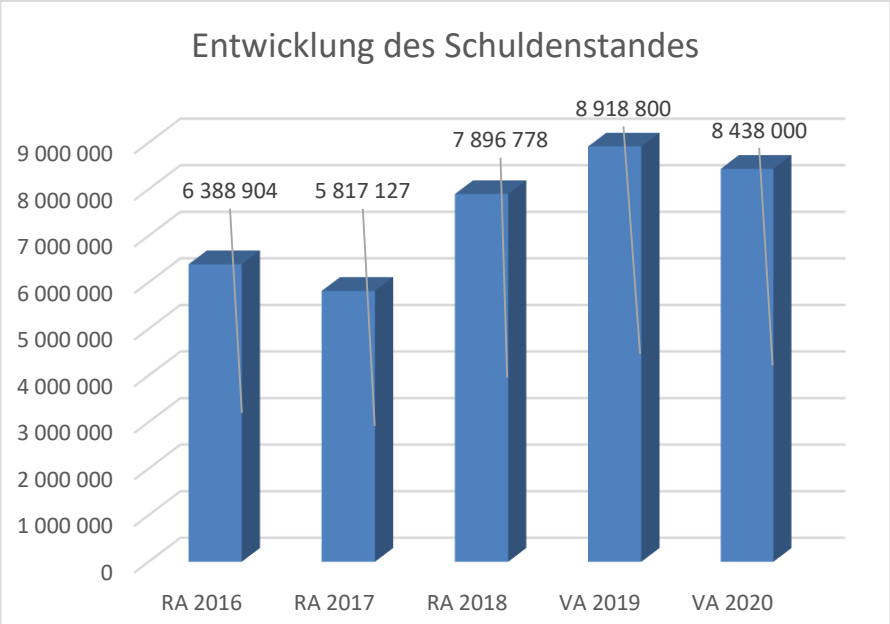

Erläuterung: Die Entwicklung des Schuldenstandes zeigt auf, inwieweit der Schuldenstand über die Jahre erhöht oder reduziert wird.

Die Erhöhung des Schuldenstandes im Rechnungsabschluss 2018 ist auf den Zubau der Volksschule zurückzuführen, der mit Darlehen finanziert wurde. Der weiteren Erhöhung des Schuldenstandes im Haushaltsjahr 2019 ist das Projekt Tagesbetreuungseinrichtung „Volksschulvorplatz“ zuzurechnen.

Entwicklung der Rücklagen mit und ohne Zahlungsmittelreserve

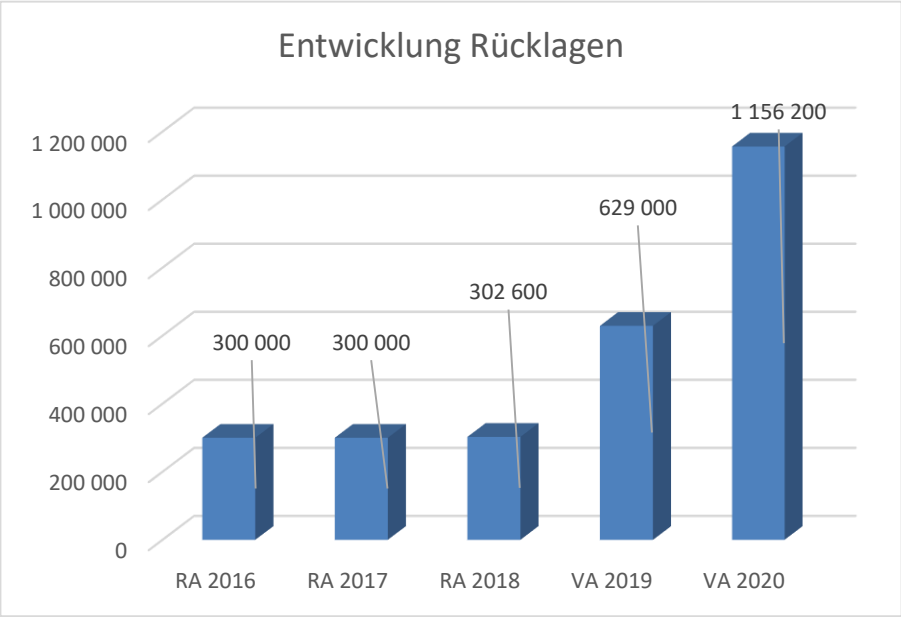

Erläuterung: Die Entwicklung der Rücklagen zeigt an, inwieweit Rücklagen vorhanden sind und ob Rücklagen aufgebaut bzw. aufgebraucht werden.

Blauer Balken Rücklagen mit Zahlungsmittelreserve.

Die Rücklagen betreffen 2 Sparbücher – wobei eines als Rücklage für das Projekt Umfahrung seit dem Rechnungsabschluss 2016 sichtbar ist. Das zweite Sparbuch wird als allgemeine Rücklage erst ab dem Rechnungsabschluss 2019 als Rücklage dargestellt. Geplant ist die Umsetzung des Projektes Umfahrung im Jahr 2020 und somit wird die Rücklage zweckgemäß verwendet. Weiteres wird die Rücklage Baulandreserve ab 2020 dargestellt.

Entwicklung der Leasingverpflichtungen

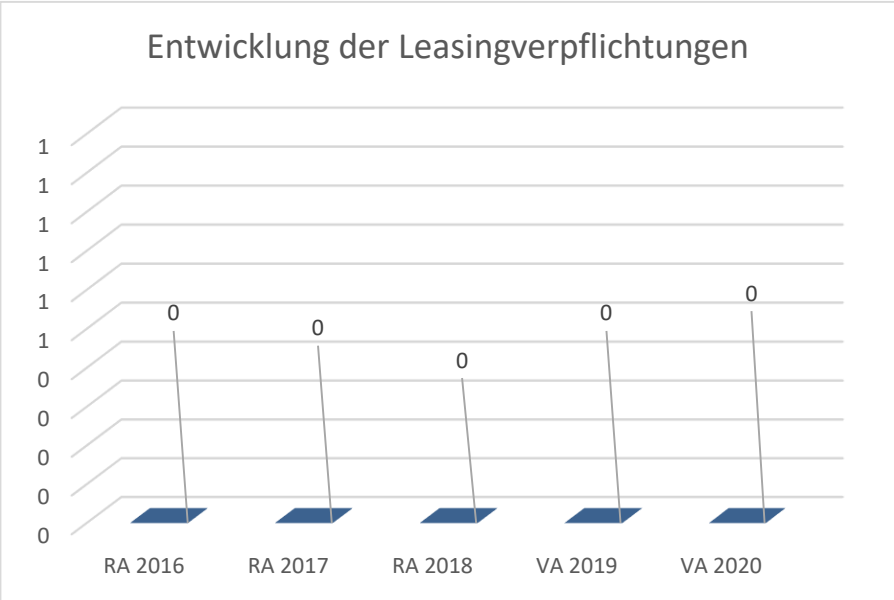

Erläuterung: Bei den Leasingverpflichtungen handelt es sich nicht um Finanzschulden (z.B. Darlehen), sondern um Verwaltungsschulden. Unabhängig davon stellen Leasingverbindlichkeiten Leistungsverpflichtungen für die Gemeinden dar und sind daher bei einer allfälligen Finanzlagenberechnung entsprechend zu berücksichtigen.

Die Leasingverpflichtungen sind mit Beginn des Jahres 2020 in einer eigenen Anlage gemäß VRV 2015 festzuhalten.

Die Gemeinde weist keine Leasingverpflichtungen aus.

Entwicklung der Haftungen

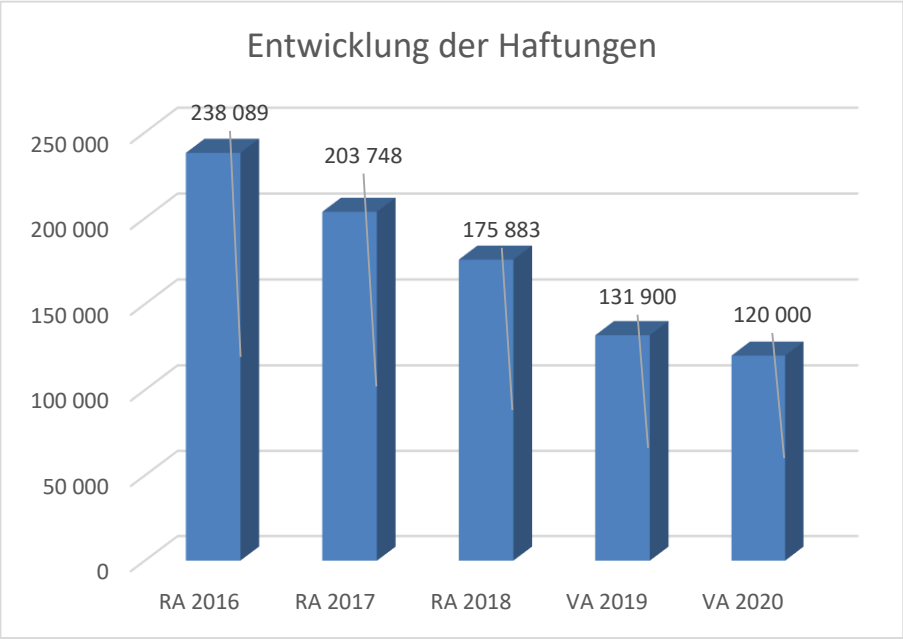

Erläuterung: Eine Gemeinde darf Bürgschaften und sonstige Haftungen nur übernehmen, wenn hiefür ein besonderes Interesse der Gemeinde gegeben ist, der Schuldner nachweist, dass eine ordnungsgemäße Verzinsung und Tilgung gesichert ist, die Haftungen befristet sind, der Betrag, für den gehaftet wird, ziffernmäßig bestimmt ist und die Gemeinde den daraus folgenden Zahlungsverpflichtungen nachkommen kann (vgl. § 78 Abs. 1 NÖ Gemeindeordnung 1973).

Die Gemeinde hat Haftungen bei der Mittelschulgemeinde „St. Andrä-Wördern“ übernommen. Eine Haftung läuft im Jahr 2022 und eine weitere im Jahr 2031 aus.

Entwicklung der Finanzkraft für die Umlagenberechnung

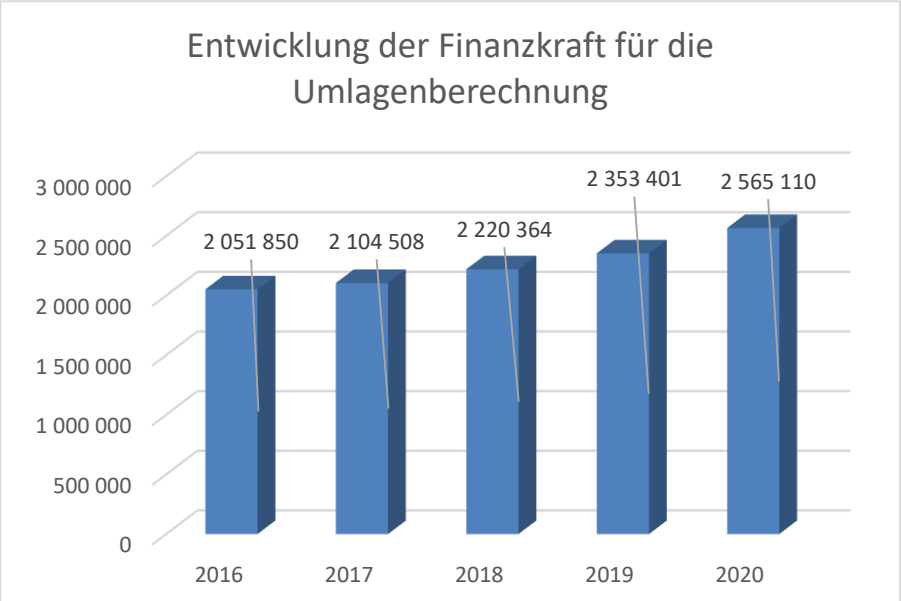

Erläuterung: Die Finanzkraft einer Gemeinde wird aus den

- Erträgen der ausschließlichen Gemeindeabgaben ohne die Gebühren für die Benützung von Gemeindeeinrichtungen und -anlagen und ohne die Interessentenbeiträge von Grundstückseigentümern und Anrainern und

- Ertragsanteilen an den gemeinschaftlichen Bundesabgaben ohne Spielbankenabgabe ermittelt.

Basis für die Ermittlung der Finanzkraft sind die tatsächlichen Beträge aufgrund der Rechnungsabschlüsse. Die Darstellung der Entwicklung der Finanzkraft für die Umlagenberechnung hat insbesondere auf die Beitragsleistung der Gemeinden zum NÖ Krankenanstaltensprengel (NÖKAS) und zur Sozialumlage Auswirkungen. Eine Erhöhung oder Reduktion/Verminderung der Finanzkraft wirkt sich unmittelbar auf die Beitragsleistung aus.

Entwicklung der NÖKAS-Umlage

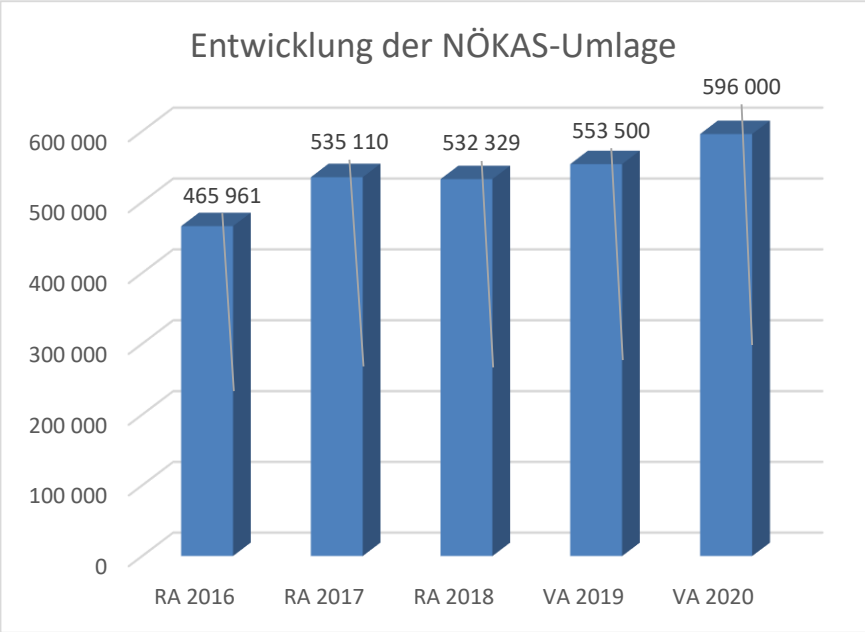

Erläuterung: Das Landesgebiet ist Beitragsbezirk und Krankenanstaltensprengel für alle öffentlichen Krankenanstalten in Niederösterreich. Beitragsbezirk und Krankenanstaltensprengel sind ein Gemeindeverband. Dem Gemeindeverband gehören alle Gemeinden Niederösterreichs an. Der Gemeindeverband ist juristische Person, er hat seinen Sitz am Sitz der Landesregierung und trägt die Bezeichnung "NÖ Krankenanstaltensprengel" (§ 61 Abs. 1 NÖ Krankenanstaltengesetz - NÖ KAG).

Die Gemeinden haben an den NÖ Krankenanstaltensprengel monatliche Beiträge zu leisten. Berechnungsgrundlage bilden dabei die Volkszahl und die Finanzkraft der Gemeinden. Steigerungen bei der Volkszahl und bei der Finanzkraft führen daher zu höheren Beitragsleistungen bei den Gemeinden.

Diese monatlichen Beiträge werden von den der Gemeinde gebührenden monatlichen Vorschüsse auf die Ertragsanteile an den gemeinschaftlichen Bundesabgaben einbehalten.

Entwicklung der Sozialhilfeumlage

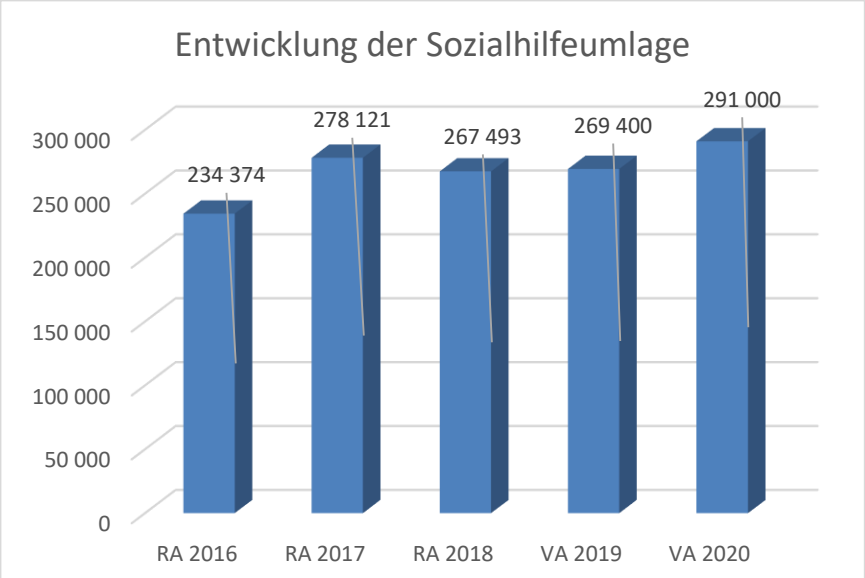

Erläuterung: Die Gemeinden haben jährlich einen Beitrag zu den vom Land zu tragenden Kosten der Sozialhilfe, die nicht durch Kostenbeitrags- und Ersatzleistungen oder durch sonstige für Zwecke der Sozialhilfe bestimmte Zuschüsse gedeckt sind, in der Höhe von 50 % an das Land zu entrichten (§ 44 NÖ Sozialhilfe-Ausführungsgesetz – NÖ SAG).

Die Leistungen für die Sozialhilfe-Umlage werden von der Landesregierung auf die einzelnen Gemeinden nach ihrer Finanzkraft (Finanzkraft für die Umlagenberechnung) aufgeteilt.

Diese monatlichen Beiträge werden von den der Gemeinde gebührenden monatlichen Vorschüsse auf die Ertragsanteile an den gemeinschaftlichen Bundesabgaben einbehalten.

Ergebnishaushalt Gesamt 1. Ebene (Anlage 1a)
- interne Vergütungen enthalten

MVAG	Mittelverwendungs- und -aufbringungsgruppen (1. Ebene)	VA 2020 inkl. NVA	VA 2019	RA 2018
211	Erträge aus der operativen Verwaltungstätigkeit	4.689.500,00		
212	Erträge aus Transfers	980.700,00		
213	Finanzerträge	500,00		
21	**Summe Erträge**	**5.670.700,00**		
221	Personalaufwand	973.100,00		
222	Sachaufwand (ohne Transferaufwand)	3.550.800,00		
223	Transferaufwand (laufende Transfers und Kapitaltransfers)	1.532.500,00		
224	Finanzaufwand	52.300,00		
22	**Summe Aufwendungen**	**6.108.700,00**		
SA0	**Saldo (0) Nettoergebnis (21 - 22)**	**-438.000,00**		
230	Entnahmen von Haushaltsrücklagen	139.100,00		
240	Zuweisung an Haushaltsrücklagen	119.000,00		
23	**Summe Haushaltsrücklagen**	**20.100,00**		
SA00	**Nettoergebnis nach Zuweisung und Entnahmen von Haushaltsrücklagen (Saldo 0 +/- SU23)**	**-417.900,00**		

Ergebnishaushalt Gesamt 1. und 2. Ebene (Anlage 1a)
- interne Vergütungen enthalten

MVAG	Mittelverwendungs- und aufbringungsgruppen (1. und 2. Ebene)	VA 2020 inkl. NVA	VA 2019	RA 2018
211	**Erträge aus der operativen Verwaltungstätigkeit**	**4.689.500,00**		
2111	Erträge aus eigenen Abgaben	509.000,00		
2112	Erträge aus Ertragsanteilen	1.970.000,00		
2113	Erträge aus Gebühren	1.055.100,00		
2114	Erträge aus Leistungen	303.900,00		
2115	Erträge aus Besitz und wirtschaftlicher Tätigkeit	29.000,00		
2116	Erträge aus Veräußerung und sonstige Erträge	822.500,00		
2117	Nicht finanzierungswirksame operative Erträge			
212	**Erträge aus Transfers**	**980.700,00**		
2121	Transferertrag von Trägern des öffentlichen Rechts	843.700,00		
2122	Transferertrag von Beteiligungen			
2123	Transferertrag von Unternehmen (mit Finanzunternehmen)			
2124	Transferertrag von Haushalten und Organisationen ohne Erwerbscharakter	10.400,00		
2125	Transferertrag vom Ausland			
2126	Investitions- und Tilgungszuschüsse zwischen Unternehmungen und Betrieben der Gebietskörperschaft und der Gebietskörperschaft			
2127	Nicht finanzierungswirksamer Transferertrag	126.600,00		
213	**Finanzerträge**	**500,00**		
2131	Erträge aus Zinsen	500,00		
2132	Erträge aus Zinsen aus derivativen Finanzinstrumenten ohne Grundgeschäft			
2133	Erträge aus Gewinnentnahmen von marktbestimmten Betrieben			
2134	Sonstige Finanzerträge			
2135	Erträge aus Dividenden/Gewinnausschüttungen			
2136	Sonstige nicht finanzierungswirksame Finanzerträge			
21	**Summe Erträge**	**5.670.700,00**		
221	**Personalaufwand**	**973.100,00**		
2211	Personalaufwand (Bezüge, Nebengeb., Mehrleistungen)	762.600,00		
2212	Gesetzlicher und freiwilliger Sozialaufwand	196.400,00		
2213	Sonstiger Personalaufwand	3.300,00		
2214	Nicht finanzierungswirksamer Personalaufwand	10.800,00		
222	**Sachaufwand (ohne Transferaufwand)**	**3.550.800,00**		
2221	Gebrauchs- und Verbrauchsgüter, Handelswaren	537.500,00		
2222	Verwaltungs- und Betriebsaufwand	149.200,00		
2223	Leasing- und Mietaufwand			
2224	Instandhaltung	541.900,00		
2225	Sonstiger Sachaufwand	1.210.300,00		

MVAG	Mittelverwendungs- und aufbringungsgruppen (1. und 2. Ebene)	VA 2020 inkl. NVA	VA 2019	RA 2018
2226	Nicht finanzierungswirksamer Sachaufwand	1.111.900,00		
223	**Transferaufwand (laufende Transfers und Kapitaltransfers)**	**1.532.500,00**		
2231	Transferaufwand an Träger des öffentlichen Rechts	1.348.600,00		
2232	Transferaufwand an Beteiligungen			
2233	Transferaufwand an Unternehmen (mit Finanzunternehmen)	5.700,00		
2234	Transferaufwand an Haushalte und Organisationen ohne Erwerbscharakter	178.200,00		
2235	Transferaufwand an das Ausland			
2236	Investitions- und Tilgungszuschüsse zwischen Unternehmungen und Betrieben der Gebietskörperschaft und der Gebietskörperschaft			
2237	Nicht finanzierungswirksamer Transferaufwand			
224	**Finanzaufwand**	**52.300,00**		
2241	Zinsen aus Finanzschulden, Finanzierungsleasing, Forderungskauf und derivativen Finanzinstrumenten mit Grundgeschäft	51.100,00		
2242	Zinsen und sonstige Aufwendungen aus derivativen Finanzinstrumenten ohne Grundgeschäft			
2243	Gewinnentnahmen von Unternehmungen und marktbestimmten Betrieben der Gebietskörperschaft (innerhalb der Gebietskörperscha			
2244	Sonstiger Finanzaufwand	1.200,00		
2245	Nicht finanzierungswirksamer Finanzaufwand			
22	**Summe Aufwendungen**	**6.108.700,00**		
SA0	**Saldo (0) Nettoergebnis (21 - 22)**	**-438.000,00**		
230	**Entnahmen von Haushaltsrücklagen**	**139.100,00**		
2301	Entnahmen von Haushaltsrücklagen	139.100,00		
240	**Zuweisung an Haushaltsrücklagen**	**119.000,00**		
2401	Zuweisung an Haushaltsrücklagen	119.000,00		
23	**Summe Haushaltsrücklagen**	**20.100,00**		
SA00	**Nettoergebnis nach Zuweisung und Entnahmen von Haushaltsrücklagen (Saldo 0 +/- SU23)**	**-417.900,00**		

Ergebnishaushalt Bereichsbudget 1. und 2. Ebene (Anlage 1a)

Vertretungskörper und allgemeine Verwaltung (Gruppe 0)

MVAG	Mittelverwendungs- und -aufbringungsgruppen (1. und 2. Ebene)	VA 2020 inkl. NVA	VA 2019	RA 2018
211	**Erträge aus der operativen Verwaltungstätigkeit**	**17.800,00**		
2111	Erträge aus eigenen Abgaben			
2112	Erträge aus Ertragsanteilen			
2113	Erträge aus Gebühren			
2114	Erträge aus Leistungen	5.800,00		
2115	Erträge aus Besitz und wirtschaftlicher Tätigkeit	10.900,00		
2116	Erträge aus Veräußerung und sonstige Erträge	1.100,00		
2117	Nicht finanzierungswirksame operative Erträge			
212	**Erträge aus Transfers**	**5.400,00**		
2121	Transferertrag von Trägern des öffentlichen Rechts			
2122	Transferertrag von Beteiligungen			
2123	Transferertrag von Unternehmen (mit Finanzunternehmen)			
2124	Transferertrag von Haushalten und Organisationen ohne Erwerbscharakter	5.400,00		
2125	Transferertrag vom Ausland			
2126	Investitions- und Tilgungszuschüsse zwischen Unternehmungen und Betrieben der Gebietskörperschaft und der Gebietskörperschaft			
2127	Nicht finanzierungswirksamer Transferertrag			
213	**Finanzerträge**	**0,00**		
2131	Erträge aus Zinsen			
2132	Erträge aus Zinsen aus derivativen Finanzinstrumenten ohne Grundgeschäft			
2133	Erträge aus Gewinnentnahmen von marktbestimmten Betrieben			
2134	Sonstige Finanzerträge			
2135	Erträge aus Dividenden/Gewinnausschüttungen			
2136	Sonstige nicht finanzierungswirksame Finanzerträge			
21	**Summe Erträge**	**23.200,00**		
221	**Personalaufwand**	**165.300,00**		
2211	Personalaufwand (Bezüge, Nebengeb., Mehrleistungen)	126.800,00		
2212	Gesetzlicher und freiwilliger Sozialaufwand	34.000,00		
2213	Sonstiger Personalaufwand	1.200,00		
2214	Nicht finanzierungswirksamer Personalaufwand	3.300,00		
222	**Sachaufwand (ohne Transferaufwand)**	**266.400,00**		
2221	Gebrauchs- und Verbrauchsgüter, Handelswaren	20.000,00		
2222	Verwaltungs- und Betriebsaufwand	40.000,00		

Vertretungskörper und allgemeine Verwaltung (Gruppe 0)

MVAG	Mittelverwendungs- und -aufbringungsgruppen (1. und 2. Ebene)	VA 2020 inkl. NVA	VA 2019	RA 2018
2223	Leasing- und Mietaufwand			
2224	Instandhaltung	9.000,00		
2225	Sonstiger Sachaufwand	190.400,00		
2226	Nicht finanzierungswirksamer Sachaufwand	7.000,00		
223	**Transferaufwand (laufende Transfers und Kapitaltransfers)**	**64.000,00**		
2231	Transferaufwand an Träger des öffentlichen Rechts	23.500,00		
2232	Transferaufwand an Beteiligungen			
2233	Transferaufwand an Unternehmen (mit Finanzunternehmen)			
2234	Transferaufwand an Haushalte und Organisationen ohne Erwerbscharakter	40.500,00		
2235	Transferaufwand an das Ausland			
2236	Investitions- und Tilgungszuschüsse zwischen Unternehmungen und Betrieben der Gebietskörperschaft und der Gebietskörperschaft			
2237	Nicht finanzierungswirksamer Transferaufwand			
224	**Finanzaufwand**	**0,00**		
2241	Zinsen aus Finanzschulden, Finanzierungsleasing, Forderungskauf und derivativen Finanzinstrumenten mit Grundgeschäft			
2242	Zinsen und sonstige Aufwendungen aus derivativen Finanzinstrumenten ohne Grundgeschäft			
2243	Gewinnentnahmen von Unternehmungen und marktbestimmten Betrieben der Gebietskörperschaft (innerhalb der Gebietskörperscha			
2244	Sonstiger Finanzaufwand			
2245	Nicht finanzierungswirksamer Finanzaufwand			
22	**Summe Aufwendungen**	**495.700,00**		
SA0	**Saldo (0) Nettoergebnis (21 - 22)**	**-472.500,00**		
230	**Entnahmen von Haushaltsrücklagen**	**0,00**		
2301	Entnahmen von Haushaltsrücklagen			
240	**Zuweisung an Haushaltsrücklagen**	**0,00**		
2401	Zuweisung an Haushaltsrücklagen			
23	**Summe Haushaltsrücklagen**	**0,00**		
SA00	**Nettoergebnis nach Zuweisung und Entnahmen von Haushaltsrücklagen (Saldo 0 +/- SU23)**	**-472.500,00**		

Öffentliche Ordnung und Sicherheit (Gruppe 1)

MVAG	Mittelverwendungs- und -aufbringungsgruppen (1. und 2. Ebene)	VA 2020 inkl. NVA	VA 2019	RA 2018
211	**Erträge aus der operativen Verwaltungstätigkeit**	**3.200,00**		
2111	Erträge aus eigenen Abgaben			
2112	Erträge aus Ertragsanteilen			
2113	Erträge aus Gebühren			
2114	Erträge aus Leistungen	3.100,00		
2115	Erträge aus Besitz und wirtschaftlicher Tätigkeit			
2116	Erträge aus Veräußerung und sonstige Erträge	100,00		
2117	Nicht finanzierungswirksame operative Erträge			
212	**Erträge aus Transfers**	**0,00**		
2121	Transferertrag von Trägern des öffentlichen Rechts			
2122	Transferertrag von Beteiligungen			
2123	Transferertrag von Unternehmen (mit Finanzunternehmen)			
2124	Transferertrag von Haushalten und Organisationen ohne Erwerbscharakter			
2125	Transferertrag vom Ausland			
2126	Investitions- und Tilgungszuschüsse zwischen Unternehmungen und Betrieben der Gebietskörperschaft und der Gebietskörperschaft			
2127	Nicht finanzierungswirksamer Transferertrag			
213	**Finanzerträge**	**0,00**		
2131	Erträge aus Zinsen			
2132	Erträge aus Zinsen aus derivativen Finanzinstrumenten ohne Grundgeschäft			
2133	Erträge aus Gewinnentnahmen von marktbestimmten Betrieben			
2134	Sonstige Finanzerträge			
2135	Erträge aus Dividenden/Gewinnausschüttungen			
2136	Sonstige nicht finanzierungswirksame Finanzerträge			
21	**Summe Erträge**	**3.200,00**		
221	**Personalaufwand**	**0,00**		
2211	Personalaufwand (Bezüge, Nebengeb., Mehrleistungen)			
2212	Gesetzlicher und freiwilliger Sozialaufwand			
2213	Sonstiger Personalaufwand			
2214	Nicht finanzierungswirksamer Personalaufwand			
222	**Sachaufwand (ohne Transferaufwand)**	**30.600,00**		
2221	Gebrauchs- und Verbrauchsgüter, Handelswaren	3.100,00		
2222	Verwaltungs- und Betriebsaufwand	10.100,00		

Öffentliche Ordnung und Sicherheit (Gruppe 1)

MVAG	Mittelverwendungs- und -aufbringungsgruppen (1. und 2. Ebene)	VA 2020 inkl. NVA	VA 2019	RA 2018
2223	Leasing- und Mietaufwand			
2224	Instandhaltung	1.500,00		
2225	Sonstiger Sachaufwand	2.900,00		
2226	Nicht finanzierungswirksamer Sachaufwand	13.000,00		
223	**Transferaufwand (laufende Transfers und Kapitaltransfers)**	**6.500,00**		
2231	Transferaufwand an Träger des öffentlichen Rechts	4.500,00		
2232	Transferaufwand an Beteiligungen			
2233	Transferaufwand an Unternehmen (mit Finanzunternehmen)			
2234	Transferaufwand an Haushalte und Organisationen ohne Erwerbscharakter	2.000,00		
2235	Transferaufwand an das Ausland			
2236	Investitions- und Tilgungszuschüsse zwischen Unternehmungen und Betrieben der Gebietskörperschaft und der Gebietskörperschaft			
2237	Nicht finanzierungswirksamer Transferaufwand			
224	**Finanzaufwand**	**0,00**		
2241	Zinsen aus Finanzschulden, Finanzierungsleasing, Forderungskauf und derivativen Finanzinstrumenten mit Grundgeschäft			
2242	Zinsen und sonstige Aufwendungen aus derivativen Finanzinstrumenten ohne Grundgeschäft			
2243	Gewinnentnahmen von Unternehmungen und marktbestimmten Betrieben der Gebietskörperschaft (innerhalb der Gebietskörperscha			
2244	Sonstiger Finanzaufwand			
2245	Nicht finanzierungswirksamer Finanzaufwand			
22	**Summe Aufwendungen**	**37.100,00**		
SA0	**Saldo (0) Nettoergebnis (21 - 22)**	**-33.900,00**		
230	**Entnahmen von Haushaltsrücklagen**	**0,00**		
2301	Entnahmen von Haushaltsrücklagen			
240	**Zuweisung an Haushaltsrücklagen**	**0,00**		
2401	Zuweisung an Haushaltsrücklagen			
23	**Summe Haushaltsrücklagen**	**0,00**		
SA00	**Nettoergebnis nach Zuweisung und Entnahmen von Haushaltsrücklagen (Saldo 0 +/- SU23)**	**-33.900,00**		

Unterricht, Erziehung, Sport und Wissenschaft (Gruppe 2)

MVAG	Mittelverwendungs- und -aufbringungsgruppen (1. und 2. Ebene)	VA 2020 inkl. NVA	VA 2019	RA 2018
211	**Erträge aus der operativen Verwaltungstätigkeit**	**583.100,00**		
2111	Erträge aus eigenen Abgaben			
2112	Erträge aus Ertragsanteilen			
2113	Erträge aus Gebühren			
2114	Erträge aus Leistungen	139.400,00		
2115	Erträge aus Besitz und wirtschaftlicher Tätigkeit	2.600,00		
2116	Erträge aus Veräußerung und sonstige Erträge	441.100,00		
2117	Nicht finanzierungswirksame operative Erträge			
212	**Erträge aus Transfers**	**105.400,00**		
2121	Transferertrag von Trägern des öffentlichen Rechts	85.300,00		
2122	Transferertrag von Beteiligungen			
2123	Transferertrag von Unternehmen (mit Finanzunternehmen)			
2124	Transferertrag von Haushalten und Organisationen ohne Erwerbscharakter			
2125	Transferertrag vom Ausland			
2126	Investitions- und Tilgungszuschüsse zwischen Unternehmungen und Betrieben der Gebietskörperschaft und der Gebietskörperschaft			
2127	Nicht finanzierungswirksamer Transferertrag	20.100,00		
213	**Finanzerträge**	**0,00**		
2131	Erträge aus Zinsen			
2132	Erträge aus Zinsen aus derivativen Finanzinstrumenten ohne Grundgeschäft			
2133	Erträge aus Gewinnentnahmen von marktbestimmten Betrieben			
2134	Sonstige Finanzerträge			
2135	Erträge aus Dividenden/Gewinnausschüttungen			
2136	Sonstige nicht finanzierungswirksame Finanzerträge			
21	**Summe Erträge**	**688.500,00**		
221	**Personalaufwand**	**440.800,00**		
2211	Personalaufwand (Bezüge, Nebengeb., Mehrleistungen)	347.500,00		
2212	Gesetzlicher und freiwilliger Sozialaufwand	87.600,00		
2213	Sonstiger Personalaufwand	1.600,00		
2214	Nicht finanzierungswirksamer Personalaufwand	4.100,00		
222	**Sachaufwand (ohne Transferaufwand)**	**1.336.200,00**		
2221	Gebrauchs- und Verbrauchsgüter, Handelswaren	224.200,00		
2222	Verwaltungs- und Betriebsaufwand	29.200,00		

Unterricht, Erziehung, Sport und Wissenschaft (Gruppe 2)

MVAG	Mittelverwendungs- und -aufbringungsgruppen (1. und 2. Ebene)	VA 2020 inkl. NVA	VA 2019	RA 2018
2223	Leasing- und Mietaufwand			
2224	Instandhaltung	34.800,00		
2225	Sonstiger Sachaufwand	776.400,00		
2226	Nicht finanzierungswirksamer Sachaufwand	271.600,00		
223	**Transferaufwand (laufende Transfers und Kapitaltransfers)**	**210.600,00**		
2231	Transferaufwand an Träger des öffentlichen Rechts	194.600,00		
2232	Transferaufwand an Beteiligungen			
2233	Transferaufwand an Unternehmen (mit Finanzunternehmen)			
2234	Transferaufwand an Haushalte und Organisationen ohne Erwerbscharakter	16.000,00		
2235	Transferaufwand an das Ausland			
2236	Investitions- und Tilgungszuschüsse zwischen Unternehmungen und Betrieben der Gebietskörperschaft und der Gebietskörperschaft			
2237	Nicht finanzierungswirksamer Transferaufwand			
224	**Finanzaufwand**	**21.500,00**		
2241	Zinsen aus Finanzschulden, Finanzierungsleasing, Forderungskauf und derivativen Finanzinstrumenten mit Grundgeschäft	21.500,00		
2242	Zinsen und sonstige Aufwendungen aus derivativen Finanzinstrumenten ohne Grundgeschäft			
2243	Gewinnentnahmen von Unternehmungen und marktbestimmten Betrieben der Gebietskörperschaft (innerhalb der Gebietskörperscha			
2244	Sonstiger Finanzaufwand			
2245	Nicht finanzierungswirksamer Finanzaufwand			
22	**Summe Aufwendungen**	**2.009.100,00**		
SA0	**Saldo (0) Nettoergebnis (21 - 22)**	**-1.320.600,00**		
230	**Entnahmen von Haushaltsrücklagen**	**0,00**		
2301	Entnahmen von Haushaltsrücklagen			
240	**Zuweisung an Haushaltsrücklagen**	**0,00**		
2401	Zuweisung an Haushaltsrücklagen			
23	**Summe Haushaltsrücklagen**	**0,00**		
SA00	**Nettoergebnis nach Zuweisung und Entnahmen von Haushaltsrücklagen (Saldo 0 +/- SU23)**	**-1.320.600,00**		

Kunst, Kultur und Kultus (Gruppe 3)

MVAG	Mittelverwendungs- und -aufbringungsgruppen (1. und 2. Ebene)	VA 2020 inkl. NVA	VA 2019	RA 2018
211	**Erträge aus der operativen Verwaltungstätigkeit**	**3.200,00**		
2111	Erträge aus eigenen Abgaben			
2112	Erträge aus Ertragsanteilen			
2113	Erträge aus Gebühren			
2114	Erträge aus Leistungen	300,00		
2115	Erträge aus Besitz und wirtschaftlicher Tätigkeit			
2116	Erträge aus Veräußerung und sonstige Erträge	2.900,00		
2117	Nicht finanzierungswirksame operative Erträge			
212	**Erträge aus Transfers**	**8.200,00**		
2121	Transferertrag von Trägern des öffentlichen Rechts	1.300,00		
2122	Transferertrag von Beteiligungen			
2123	Transferertrag von Unternehmen (mit Finanzunternehmen)			
2124	Transferertrag von Haushalten und Organisationen ohne Erwerbscharakter			
2125	Transferertrag vom Ausland			
2126	Investitions- und Tilgungszuschüsse zwischen Unternehmungen und Betrieben der Gebietskörperschaft und der Gebietskörperschaft			
2127	Nicht finanzierungswirksamer Transferertrag	6.900,00		
213	**Finanzerträge**	**0,00**		
2131	Erträge aus Zinsen			
2132	Erträge aus Zinsen aus derivativen Finanzinstrumenten ohne Grundgeschäft			
2133	Erträge aus Gewinnentnahmen von marktbestimmten Betrieben			
2134	Sonstige Finanzerträge			
2135	Erträge aus Dividenden/Gewinnausschüttungen			
2136	Sonstige nicht finanzierungswirksame Finanzerträge			
21	**Summe Erträge**	**11.400,00**		
221	**Personalaufwand**	**0,00**		
2211	Personalaufwand (Bezüge, Nebengeb., Mehrleistungen)			
2212	Gesetzlicher und freiwilliger Sozialaufwand			
2213	Sonstiger Personalaufwand			
2214	Nicht finanzierungswirksamer Personalaufwand			
222	**Sachaufwand (ohne Transferaufwand)**	**58.900,00**		
2221	Gebrauchs- und Verbrauchsgüter, Handelswaren	2.000,00		
2222	Verwaltungs- und Betriebsaufwand	7.000,00		

Kunst, Kultur und Kultus (Gruppe 3)

MVAG	Mittelverwendungs- und -aufbringungsgruppen (1. und 2. Ebene)	VA 2020 inkl. NVA	VA 2019	RA 2018
2223	Leasing- und Mietaufwand			
2224	Instandhaltung	3.500,00		
2225	Sonstiger Sachaufwand	26.000,00		
2226	Nicht finanzierungswirksamer Sachaufwand	20.400,00		
223	**Transferaufwand (laufende Transfers und Kapitaltransfers)**	**79.000,00**		
2231	Transferaufwand an Träger des öffentlichen Rechts			
2232	Transferaufwand an Beteiligungen			
2233	Transferaufwand an Unternehmen (mit Finanzunternehmen)			
2234	Transferaufwand an Haushalte und Organisationen ohne Erwerbscharakter	79.000,00		
2235	Transferaufwand an das Ausland			
2236	Investitions- und Tilgungszuschüsse zwischen Unternehmungen und Betrieben der Gebietskörperschaft und der Gebietskörperschaft			
2237	Nicht finanzierungswirksamer Transferaufwand			
224	**Finanzaufwand**	**0,00**		
2241	Zinsen aus Finanzschulden, Finanzierungsleasing, Forderungskauf und derivativen Finanzinstrumenten mit Grundgeschäft			
2242	Zinsen und sonstige Aufwendungen aus derivativen Finanzinstrumenten ohne Grundgeschäft			
2243	Gewinnentnahmen von Unternehmungen und marktbestimmten Betrieben der Gebietskörperschaft (innerhalb der Gebietskörperscha			
2244	Sonstiger Finanzaufwand			
2245	Nicht finanzierungswirksamer Finanzaufwand			
22	**Summe Aufwendungen**	**137.900,00**		
SA0	**Saldo (0) Nettoergebnis (21 - 22)**	**-126.500,00**		
230	**Entnahmen von Haushaltsrücklagen**	**0,00**		
2301	Entnahmen von Haushaltsrücklagen			
240	**Zuweisung an Haushaltsrücklagen**	**0,00**		
2401	Zuweisung an Haushaltsrücklagen			
23	**Summe Haushaltsrücklagen**	**0,00**		
SA00	**Nettoergebnis nach Zuweisung und Entnahmen von Haushaltsrücklagen (Saldo 0 +/- SU23)**	**-126.500,00**		

Soziale Wohlfahrt und Wohnbauförderung (Gruppe 4)

MVAG	Mittelverwendungs- und -aufbringungsgruppen (1. und 2. Ebene)	VA 2020 inkl. NVA	VA 2019	RA 2018
211	**Erträge aus der operativen Verwaltungstätigkeit**	**7.000,00**		
2111	Erträge aus eigenen Abgaben			
2112	Erträge aus Ertragsanteilen			
2113	Erträge aus Gebühren			
2114	Erträge aus Leistungen	7.000,00		
2115	Erträge aus Besitz und wirtschaftlicher Tätigkeit			
2116	Erträge aus Veräußerung und sonstige Erträge			
2117	Nicht finanzierungswirksame operative Erträge			
212	**Erträge aus Transfers**	**23.200,00**		
2121	Transferertrag von Trägern des öffentlichen Rechts	23.200,00		
2122	Transferertrag von Beteiligungen			
2123	Transferertrag von Unternehmen (mit Finanzunternehmen)			
2124	Transferertrag von Haushalten und Organisationen ohne Erwerbscharakter			
2125	Transferertrag vom Ausland			
2126	Investitions- und Tilgungszuschüsse zwischen Unternehmungen und Betrieben der Gebietskörperschaft und der Gebietskörperschaft			
2127	Nicht finanzierungswirksamer Transferertrag			
213	**Finanzerträge**	**0,00**		
2131	Erträge aus Zinsen			
2132	Erträge aus Zinsen aus derivativen Finanzinstrumenten ohne Grundgeschäft			
2133	Erträge aus Gewinnentnahmen von marktbestimmten Betrieben			
2134	Sonstige Finanzerträge			
2135	Erträge aus Dividenden/Gewinnausschüttungen			
2136	Sonstige nicht finanzierungswirksame Finanzerträge			
21	**Summe Erträge**	**30.200,00**		
221	**Personalaufwand**	**0,00**		
2211	Personalaufwand (Bezüge, Nebengeb., Mehrleistungen)			
2212	Gesetzlicher und freiwilliger Sozialaufwand			
2213	Sonstiger Personalaufwand			
2214	Nicht finanzierungswirksamer Personalaufwand			
222	**Sachaufwand (ohne Transferaufwand)**	**8.600,00**		
2221	Gebrauchs- und Verbrauchsgüter, Handelswaren	7.800,00		
2222	Verwaltungs- und Betriebsaufwand			

Soziale Wohlfahrt und Wohnbauförderung (Gruppe 4)

MVAG	Mittelverwendungs- und -aufbringungsgruppen (1. und 2. Ebene)	VA 2020 inkl. NVA	VA 2019	RA 2018
2223	Leasing- und Mietaufwand			
2224	Instandhaltung			
2225	Sonstiger Sachaufwand	800,00		
2226	Nicht finanzierungswirksamer Sachaufwand			
223	**Transferaufwand (laufende Transfers und Kapitaltransfers)**	**371.000,00**		
2231	Transferaufwand an Träger des öffentlichen Rechts	361.500,00		
2232	Transferaufwand an Beteiligungen			
2233	Transferaufwand an Unternehmen (mit Finanzunternehmen)			
2234	Transferaufwand an Haushalte und Organisationen ohne Erwerbscharakter	9.500,00		
2235	Transferaufwand an das Ausland			
2236	Investitions- und Tilgungszuschüsse zwischen Unternehmungen und Betrieben der Gebietskörperschaft und der Gebietskörperschaft			
2237	Nicht finanzierungswirksamer Transferaufwand			
224	**Finanzaufwand**	**0,00**		
2241	Zinsen aus Finanzschulden, Finanzierungsleasing, Forderungskauf und derivativen Finanzinstrumenten mit Grundgeschäft			
2242	Zinsen und sonstige Aufwendungen aus derivativen Finanzinstrumenten ohne Grundgeschäft			
2243	Gewinnentnahmen von Unternehmungen und marktbestimmten Betrieben der Gebietskörperschaft (innerhalb der Gebietskörperscha			
2244	Sonstiger Finanzaufwand			
2245	Nicht finanzierungswirksamer Finanzaufwand			
22	**Summe Aufwendungen**	**379.600,00**		
SA0	**Saldo (0) Nettoergebnis (21 - 22)**	**-349.400,00**		
230	**Entnahmen von Haushaltsrücklagen**	**0,00**		
2301	Entnahmen von Haushaltsrücklagen			
240	**Zuweisung an Haushaltsrücklagen**	**0,00**		
2401	Zuweisung an Haushaltsrücklagen			
23	**Summe Haushaltsrücklagen**	**0,00**		
SA00	**Nettoergebnis nach Zuweisung und Entnahmen von Haushaltsrücklagen (Saldo 0 +/- SU23)**	**-349.400,00**		

Gesundheit (Gruppe 5)

MVAG	Mittelverwendungs- und -aufbringungsgruppen (1. und 2. Ebene)	VA 2020 inkl. NVA	VA 2019	RA 2018
211	**Erträge aus der operativen Verwaltungstätigkeit**	**2.000,00**		
2111	Erträge aus eigenen Abgaben			
2112	Erträge aus Ertragsanteilen			
2113	Erträge aus Gebühren			
2114	Erträge aus Leistungen	2.000,00		
2115	Erträge aus Besitz und wirtschaftlicher Tätigkeit			
2116	Erträge aus Veräußerung und sonstige Erträge			
2117	Nicht finanzierungswirksame operative Erträge			
212	**Erträge aus Transfers**	**0,00**		
2121	Transferertrag von Trägern des öffentlichen Rechts			
2122	Transferertrag von Beteiligungen			
2123	Transferertrag von Unternehmen (mit Finanzunternehmen)			
2124	Transferertrag von Haushalten und Organisationen ohne Erwerbscharakter			
2125	Transferertrag vom Ausland			
2126	Investitions- und Tilgungszuschüsse zwischen Unternehmungen und Betrieben der Gebietskörperschaft und der Gebietskörperschaft			
2127	Nicht finanzierungswirksamer Transferertrag			
213	**Finanzerträge**	**0,00**		
2131	Erträge aus Zinsen			
2132	Erträge aus Zinsen aus derivativen Finanzinstrumenten ohne Grundgeschäft			
2133	Erträge aus Gewinnentnahmen von marktbestimmten Betrieben			
2134	Sonstige Finanzerträge			
2135	Erträge aus Dividenden/Gewinnausschüttungen			
2136	Sonstige nicht finanzierungswirksame Finanzerträge			
21	**Summe Erträge**	**2.000,00**		
221	**Personalaufwand**	**1.100,00**		
2211	Personalaufwand (Bezüge, Nebengeb., Mehrleistungen)	100,00		
2212	Gesetzlicher und freiwilliger Sozialaufwand	1.000,00		
2213	Sonstiger Personalaufwand			
2214	Nicht finanzierungswirksamer Personalaufwand			
222	**Sachaufwand (ohne Transferaufwand)**	**18.500,00**		
2221	Gebrauchs- und Verbrauchsgüter, Handelswaren	3.000,00		
2222	Verwaltungs- und Betriebsaufwand			

Gesundheit (Gruppe 5)

MVAG	Mittelverwendungs- und -aufbringungsgruppen (1. und 2. Ebene)	VA 2020 inkl. NVA	VA 2019	RA 2018
2223	Leasing- und Mietaufwand			
2224	Instandhaltung			
2225	Sonstiger Sachaufwand	15.500,00		
2226	Nicht finanzierungswirksamer Sachaufwand			
223	**Transferaufwand (laufende Transfers und Kapitaltransfers)**	**638.000,00**		
2231	Transferaufwand an Träger des öffentlichen Rechts	612.800,00		
2232	Transferaufwand an Beteiligungen			
2233	Transferaufwand an Unternehmen (mit Finanzunternehmen)			
2234	Transferaufwand an Haushalte und Organisationen ohne Erwerbscharakter	25.200,00		
2235	Transferaufwand an das Ausland			
2236	Investitions- und Tilgungszuschüsse zwischen Unternehmungen und Betrieben der Gebietskörperschaft und der Gebietskörperschaft			
2237	Nicht finanzierungswirksamer Transferaufwand			
224	**Finanzaufwand**	**0,00**		
2241	Zinsen aus Finanzschulden, Finanzierungsleasing, Forderungskauf und derivativen Finanzinstrumenten mit Grundgeschäft			
2242	Zinsen und sonstige Aufwendungen aus derivativen Finanzinstrumenten ohne Grundgeschäft			
2243	Gewinnentnahmen von Unternehmungen und marktbestimmten Betrieben der Gebietskörperschaft (innerhalb der Gebietskörperscha			
2244	Sonstiger Finanzaufwand			
2245	Nicht finanzierungswirksamer Finanzaufwand			
22	**Summe Aufwendungen**	**657.600,00**		
SA0	**Saldo (0) Nettoergebnis (21 - 22)**	**-655.600,00**		
230	**Entnahmen von Haushaltsrücklagen**	**0,00**		
2301	Entnahmen von Haushaltsrücklagen			
240	**Zuweisung an Haushaltsrücklagen**	**0,00**		
2401	Zuweisung an Haushaltsrücklagen			
23	**Summe Haushaltsrücklagen**	**0,00**		
SA00	**Nettoergebnis nach Zuweisung und Entnahmen von Haushaltsrücklagen (Saldo 0 +/- SU23)**	**-655.600,00**		

Straßen- und Wasserbau, Verkehr (Gruppe 6)

MVAG	Mittelverwendungs- und -aufbringungsgruppen (1. und 2. Ebene)	VA 2020 inkl. NVA	VA 2019	RA 2018
211	**Erträge aus der operativen Verwaltungstätigkeit**	**336.900,00**		
2111	Erträge aus eigenen Abgaben			
2112	Erträge aus Ertragsanteilen			
2113	Erträge aus Gebühren			
2114	Erträge aus Leistungen	200,00		
2115	Erträge aus Besitz und wirtschaftlicher Tätigkeit			
2116	Erträge aus Veräußerung und sonstige Erträge	336.700,00		
2117	Nicht finanzierungswirksame operative Erträge			
212	**Erträge aus Transfers**	**350.000,00**		
2121	Transferertrag von Trägern des öffentlichen Rechts	345.000,00		
2122	Transferertrag von Beteiligungen			
2123	Transferertrag von Unternehmen (mit Finanzunternehmen)			
2124	Transferertrag von Haushalten und Organisationen ohne Erwerbscharakter	5.000,00		
2125	Transferertrag vom Ausland			
2126	Investitions- und Tilgungszuschüsse zwischen Unternehmungen und Betrieben der Gebietskörperschaft und der Gebietskörperschaft			
2127	Nicht finanzierungswirksamer Transferertrag			
213	**Finanzerträge**	**0,00**		
2131	Erträge aus Zinsen			
2132	Erträge aus Zinsen aus derivativen Finanzinstrumenten ohne Grundgeschäft			
2133	Erträge aus Gewinnentnahmen von marktbestimmten Betrieben			
2134	Sonstige Finanzerträge			
2135	Erträge aus Dividenden/Gewinnausschüttungen			
2136	Sonstige nicht finanzierungswirksame Finanzerträge			
21	**Summe Erträge**	**686.900,00**		
221	**Personalaufwand**	**0,00**		
2211	Personalaufwand (Bezüge, Nebengeb., Mehrleistungen)			
2212	Gesetzlicher und freiwilliger Sozialaufwand			
2213	Sonstiger Personalaufwand			
2214	Nicht finanzierungswirksamer Personalaufwand			
222	**Sachaufwand (ohne Transferaufwand)**	**509.400,00**		
2221	Gebrauchs- und Verbrauchsgüter, Handelswaren	8.500,00		
2222	Verwaltungs- und Betriebsaufwand			

Straßen- und Wasserbau, Verkehr (Gruppe 6)

MVAG	Mittelverwendungs- und -aufbringungsgruppen (1. und 2. Ebene)	VA 2020 inkl. NVA	VA 2019	RA 2018
2223	Leasing- und Mietaufwand			
2224	Instandhaltung	170.500,00		
2225	Sonstiger Sachaufwand	85.500,00		
2226	Nicht finanzierungswirksamer Sachaufwand	244.900,00		
223	**Transferaufwand (laufende Transfers und Kapitaltransfers)**	**20.800,00**		
2231	Transferaufwand an Träger des öffentlichen Rechts	20.800,00		
2232	Transferaufwand an Beteiligungen			
2233	Transferaufwand an Unternehmen (mit Finanzunternehmen)			
2234	Transferaufwand an Haushalte und Organisationen ohne Erwerbscharakter			
2235	Transferaufwand an das Ausland			
2236	Investitions- und Tilgungszuschüsse zwischen Unternehmungen und Betrieben der Gebietskörperschaft und der Gebietskörperschaft			
2237	Nicht finanzierungswirksamer Transferaufwand			
224	**Finanzaufwand**	**0,00**		
2241	Zinsen aus Finanzschulden, Finanzierungsleasing, Forderungskauf und derivativen Finanzinstrumenten mit Grundgeschäft			
2242	Zinsen und sonstige Aufwendungen aus derivativen Finanzinstrumenten ohne Grundgeschäft			
2243	Gewinnentnahmen von Unternehmungen und marktbestimmten Betrieben der Gebietskörperschaft (innerhalb der Gebietskörperscha			
2244	Sonstiger Finanzaufwand			
2245	Nicht finanzierungswirksamer Finanzaufwand			
22	**Summe Aufwendungen**	**530.200,00**		
SA0	**Saldo (0) Nettoergebnis (21 - 22)**	**156.700,00**		
230	**Entnahmen von Haushaltsrücklagen**	**20.100,00**		
2301	Entnahmen von Haushaltsrücklagen	20.100,00		
240	**Zuweisung an Haushaltsrücklagen**	**0,00**		
2401	Zuweisung an Haushaltsrücklagen			
23	**Summe Haushaltsrücklagen**	**20.100,00**		
SA00	**Nettoergebnis nach Zuweisung und Entnahmen von Haushaltsrücklagen (Saldo 0 +/- SU23)**	**176.800,00**		

Wirtschaftsförderung (Gruppe 7)

MVAG	Mittelverwendungs- und -aufbringungsgruppen (1. und 2. Ebene)	VA 2020 inkl. NVA	VA 2019	RA 2018
211	**Erträge aus der operativen Verwaltungstätigkeit**	**9.100,00**		
2111	Erträge aus eigenen Abgaben			
2112	Erträge aus Ertragsanteilen			
2113	Erträge aus Gebühren			
2114	Erträge aus Leistungen			
2115	Erträge aus Besitz und wirtschaftlicher Tätigkeit			
2116	Erträge aus Veräußerung und sonstige Erträge	9.100,00		
2117	Nicht finanzierungswirksame operative Erträge			
212	**Erträge aus Transfers**	**2.600,00**		
2121	Transferertrag von Trägern des öffentlichen Rechts	2.500,00		
2122	Transferertrag von Beteiligungen			
2123	Transferertrag von Unternehmen (mit Finanzunternehmen)			
2124	Transferertrag von Haushalten und Organisationen ohne Erwerbscharakter			
2125	Transferertrag vom Ausland			
2126	Investitions- und Tilgungszuschüsse zwischen Unternehmungen und Betrieben der Gebietskörperschaft und der Gebietskörperschaft			
2127	Nicht finanzierungswirksamer Transferertrag	100,00		
213	**Finanzerträge**	**0,00**		
2131	Erträge aus Zinsen			
2132	Erträge aus Zinsen aus derivativen Finanzinstrumenten ohne Grundgeschäft			
2133	Erträge aus Gewinnentnahmen von marktbestimmten Betrieben			
2134	Sonstige Finanzerträge			
2135	Erträge aus Dividenden/Gewinnausschüttungen			
2136	Sonstige nicht finanzierungswirksame Finanzerträge			
21	**Summe Erträge**	**11.700,00**		
221	**Personalaufwand**	**0,00**		
2211	Personalaufwand (Bezüge, Nebengeb., Mehrleistungen)			
2212	Gesetzlicher und freiwilliger Sozialaufwand			
2213	Sonstiger Personalaufwand			
2214	Nicht finanzierungswirksamer Personalaufwand			
222	**Sachaufwand (ohne Transferaufwand)**	**106.400,00**		
2221	Gebrauchs- und Verbrauchsgüter, Handelswaren			
2222	Verwaltungs- und Betriebsaufwand			

Wirtschaftsförderung (Gruppe 7)

MVAG	Mittelverwendungs- und -aufbringungsgruppen (1. und 2. Ebene)	VA 2020 inkl. NVA	VA 2019	RA 2018
2223	Leasing- und Mietaufwand			
2224	Instandhaltung	9.000,00		
2225	Sonstiger Sachaufwand	8.600,00		
2226	Nicht finanzierungswirksamer Sachaufwand	88.800,00		
223	**Transferaufwand (laufende Transfers und Kapitaltransfers)**	**2.700,00**		
2231	Transferaufwand an Träger des öffentlichen Rechts			
2232	Transferaufwand an Beteiligungen			
2233	Transferaufwand an Unternehmen (mit Finanzunternehmen)	2.700,00		
2234	Transferaufwand an Haushalte und Organisationen ohne Erwerbscharakter			
2235	Transferaufwand an das Ausland			
2236	Investitions- und Tilgungszuschüsse zwischen Unternehmungen und Betrieben der Gebietskörperschaft und der Gebietskörperschaft			
2237	Nicht finanzierungswirksamer Transferaufwand			
224	**Finanzaufwand**	**0,00**		
2241	Zinsen aus Finanzschulden, Finanzierungsleasing, Forderungskauf und derivativen Finanzinstrumenten mit Grundgeschäft			
2242	Zinsen und sonstige Aufwendungen aus derivativen Finanzinstrumenten ohne Grundgeschäft			
2243	Gewinnentnahmen von Unternehmungen und marktbestimmten Betrieben der Gebietskörperschaft (innerhalb der Gebietskörperscha			
2244	Sonstiger Finanzaufwand			
2245	Nicht finanzierungswirksamer Finanzaufwand			
22	**Summe Aufwendungen**	**109.100,00**		
SA0	**Saldo (0) Nettoergebnis (21 - 22)**	**-97.400,00**		
230	**Entnahmen von Haushaltsrücklagen**	**0,00**		
2301	Entnahmen von Haushaltsrücklagen			
240	**Zuweisung an Haushaltsrücklagen**	**0,00**		
2401	Zuweisung an Haushaltsrücklagen			
23	**Summe Haushaltsrücklagen**	**0,00**		
SA00	**Nettoergebnis nach Zuweisung und Entnahmen von Haushaltsrücklagen (Saldo 0 +/- SU23)**	**-97.400,00**		

Dienstleistungen (Gruppe 8)

MVAG	Mittelverwendungs- und -aufbringungsgruppen (1. und 2. Ebene)	VA 2020 inkl. NVA	VA 2019	RA 2018
211	**Erträge aus der operativen Verwaltungstätigkeit**	**1.203.900,00**		
2111	Erträge aus eigenen Abgaben			
2112	Erträge aus Ertragsanteilen			
2113	Erträge aus Gebühren	1.055.100,00		
2114	Erträge aus Leistungen	105.200,00		
2115	Erträge aus Besitz und wirtschaftlicher Tätigkeit	12.500,00		
2116	Erträge aus Veräußerung und sonstige Erträge	31.100,00		
2117	Nicht finanzierungswirksame operative Erträge			
212	**Erträge aus Transfers**	**130.600,00**		
2121	Transferertrag von Trägern des öffentlichen Rechts	31.100,00		
2122	Transferertrag von Beteiligungen			
2123	Transferertrag von Unternehmen (mit Finanzunternehmen)			
2124	Transferertrag von Haushalten und Organisationen ohne Erwerbscharakter			
2125	Transferertrag vom Ausland			
2126	Investitions- und Tilgungszuschüsse zwischen Unternehmungen und Betrieben der Gebietskörperschaft und der Gebietskörperschaft			
2127	Nicht finanzierungswirksamer Transferertrag	99.500,00		
213	**Finanzerträge**	**0,00**		
2131	Erträge aus Zinsen			
2132	Erträge aus Zinsen aus derivativen Finanzinstrumenten ohne Grundgeschäft			
2133	Erträge aus Gewinnentnahmen von marktbestimmten Betrieben			
2134	Sonstige Finanzerträge			
2135	Erträge aus Dividenden/Gewinnausschüttungen			
2136	Sonstige nicht finanzierungswirksame Finanzerträge			
21	**Summe Erträge**	**1.334.500,00**		
221	**Personalaufwand**	**365.900,00**		
2211	Personalaufwand (Bezüge, Nebengeb., Mehrleistungen)	288.200,00		
2212	Gesetzlicher und freiwilliger Sozialaufwand	73.800,00		
2213	Sonstiger Personalaufwand	500,00		
2214	Nicht finanzierungswirksamer Personalaufwand	3.400,00		
222	**Sachaufwand (ohne Transferaufwand)**	**1.166.200,00**		
2221	Gebrauchs- und Verbrauchsgüter, Handelswaren	268.900,00		
2222	Verwaltungs- und Betriebsaufwand	57.900,00		

Dienstleistungen (Gruppe 8)

MVAG	Mittelverwendungs- und -aufbringungsgruppen (1. und 2. Ebene)	VA 2020 inkl. NVA	VA 2019	RA 2018
2223	Leasing- und Mietaufwand			
2224	Instandhaltung	282.600,00		
2225	Sonstiger Sachaufwand	95.600,00		
2226	Nicht finanzierungswirksamer Sachaufwand	461.200,00		
223	**Transferaufwand (laufende Transfers und Kapitaltransfers)**	**139.900,00**		
2231	Transferaufwand an Träger des öffentlichen Rechts	130.900,00		
2232	Transferaufwand an Beteiligungen			
2233	Transferaufwand an Unternehmen (mit Finanzunternehmen)	3.000,00		
2234	Transferaufwand an Haushalte und Organisationen ohne Erwerbscharakter	6.000,00		
2235	Transferaufwand an das Ausland			
2236	Investitions- und Tilgungszuschüsse zwischen Unternehmungen und Betrieben der Gebietskörperschaft und der Gebietskörperschaft			
2237	Nicht finanzierungswirksamer Transferaufwand			
224	**Finanzaufwand**	**29.600,00**		
2241	Zinsen aus Finanzschulden, Finanzierungsleasing, Forderungskauf und derivativen Finanzinstrumenten mit Grundgeschäft	29.600,00		
2242	Zinsen und sonstige Aufwendungen aus derivativen Finanzinstrumenten ohne Grundgeschäft			
2243	Gewinnentnahmen von Unternehmungen und marktbestimmten Betrieben der Gebietskörperschaft (innerhalb der Gebietskörperscha			
2244	Sonstiger Finanzaufwand			
2245	Nicht finanzierungswirksamer Finanzaufwand			
22	**Summe Aufwendungen**	**1.701.600,00**		
SA0	**Saldo (0) Nettoergebnis (21 - 22)**	**-367.100,00**		
230	**Entnahmen von Haushaltsrücklagen**	**119.000,00**		
2301	Entnahmen von Haushaltsrücklagen	119.000,00		
240	**Zuweisung an Haushaltsrücklagen**	**119.000,00**		
2401	Zuweisung an Haushaltsrücklagen	119.000,00		
23	**Summe Haushaltsrücklagen**	**0,00**		
SA00	**Nettoergebnis nach Zuweisung und Entnahmen von Haushaltsrücklagen (Saldo 0 +/- SU23)**	**-367.100,00**		

Finanzwirtschaft (Gruppe 9)

MVAG	Mittelverwendungs- und -aufbringungsgruppen (1. und 2. Ebene)	VA 2020 inkl. NVA	VA 2019	RA 2018
211	**Erträge aus der operativen Verwaltungstätigkeit**	**2.523.300,00**		
2111	Erträge aus eigenen Abgaben	509.000,00		
2112	Erträge aus Ertragsanteilen	1.970.000,00		
2113	Erträge aus Gebühren			
2114	Erträge aus Leistungen	40.900,00		
2115	Erträge aus Besitz und wirtschaftlicher Tätigkeit	3.000,00		
2116	Erträge aus Veräußerung und sonstige Erträge	400,00		
2117	Nicht finanzierungswirksame operative Erträge			
212	**Erträge aus Transfers**	**355.300,00**		
2121	Transferertrag von Trägern des öffentlichen Rechts	355.300,00		
2122	Transferertrag von Beteiligungen			
2123	Transferertrag von Unternehmen (mit Finanzunternehmen)			
2124	Transferertrag von Haushalten und Organisationen ohne Erwerbscharakter			
2125	Transferertrag vom Ausland			
2126	Investitions- und Tilgungszuschüsse zwischen Unternehmungen und Betrieben der Gebietskörperschaft und der Gebietskörperschaft			
2127	Nicht finanzierungswirksamer Transferertrag			
213	**Finanzerträge**	**500,00**		
2131	Erträge aus Zinsen	500,00		
2132	Erträge aus Zinsen aus derivativen Finanzinstrumenten ohne Grundgeschäft			
2133	Erträge aus Gewinnentnahmen von marktbestimmten Betrieben			
2134	Sonstige Finanzerträge			
2135	Erträge aus Dividenden/Gewinnausschüttungen			
2136	Sonstige nicht finanzierungswirksame Finanzerträge			
21	**Summe Erträge**	**2.879.100,00**		
221	**Personalaufwand**	**0,00**		
2211	Personalaufwand (Bezüge, Nebengeb., Mehrleistungen)			
2212	Gesetzlicher und freiwilliger Sozialaufwand			
2213	Sonstiger Personalaufwand			
2214	Nicht finanzierungswirksamer Personalaufwand			
222	**Sachaufwand (ohne Transferaufwand)**	**49.600,00**		
2221	Gebrauchs- und Verbrauchsgüter, Handelswaren			
2222	Verwaltungs- und Betriebsaufwand	5.000,00		

Finanzwirtschaft (Gruppe 9)

MVAG	Mittelverwendungs- und -aufbringungsgruppen (1. und 2. Ebene)	VA 2020 inkl. NVA	VA 2019	RA 2018
2223	Leasing- und Mietaufwand			
2224	Instandhaltung	31.000,00		
2225	Sonstiger Sachaufwand	8.600,00		
2226	Nicht finanzierungswirksamer Sachaufwand	5.000,00		
223	**Transferaufwand (laufende Transfers und Kapitaltransfers)**	**0,00**		
2231	Transferaufwand an Träger des öffentlichen Rechts			
2232	Transferaufwand an Beteiligungen			
2233	Transferaufwand an Unternehmen (mit Finanzunternehmen)			
2234	Transferaufwand an Haushalte und Organisationen ohne Erwerbscharakter			
2235	Transferaufwand an das Ausland			
2236	Investitions- und Tilgungszuschüsse zwischen Unternehmungen und Betrieben der Gebietskörperschaft und der Gebietskörperschaft			
2237	Nicht finanzierungswirksamer Transferaufwand			
224	**Finanzaufwand**	**1.200,00**		
2241	Zinsen aus Finanzschulden, Finanzierungsleasing, Forderungskauf und derivativen Finanzinstrumenten mit Grundgeschäft			
2242	Zinsen und sonstige Aufwendungen aus derivativen Finanzinstrumenten ohne Grundgeschäft			
2243	Gewinnentnahmen von Unternehmungen und marktbestimmten Betrieben der Gebietskörperschaft (innerhalb der Gebietskörperscha			
2244	Sonstiger Finanzaufwand	1.200,00		
2245	Nicht finanzierungswirksamer Finanzaufwand			
22	**Summe Aufwendungen**	**50.800,00**		
SA0	**Saldo (0) Nettoergebnis (21 - 22)**	**2.828.300,00**		
230	**Entnahmen von Haushaltsrücklagen**	**0,00**		
2301	Entnahmen von Haushaltsrücklagen			
240	**Zuweisung an Haushaltsrücklagen**	**0,00**		
2401	Zuweisung an Haushaltsrücklagen			
23	**Summe Haushaltsrücklagen**	**0,00**		
SA00	**Nettoergebnis nach Zuweisung und Entnahmen von Haushaltsrücklagen (Saldo 0 +/- SU23)**	**2.828.300,00**		

Finanzierungshaushalt Gesamt 1. Ebene (Anlage 1b)
- interne Vergütungen enthalten

MVAG	Mittelverwendungs- und -aufbringungsgruppen (1. Ebene)	VA 2020 inkl. NVA	VA 2019	RA 2018
OPERATIVE GEBARUNG				
311	Einzahlungen aus der operativen Verwaltungstätigkeit	4.689.500,00		
312	Einzahlungen aus Transfers (ohne Kapitaltransfers)	854.100,00		
313	Einzahlungen aus Finanzerträgen	500,00		
31	**Summe Einzahlungen operative Gebarung**	**5.544.100,00**		
321	Auszahlungen aus Personalaufwand	962.300,00		
322	Auszahlungen aus Sachaufwand (ohne Transferaufwand)	2.439.600,00		
323	Auszahlungen aus Transfers (ohne Kapitaltransfers)	1.532.500,00		
324	Auszahlungen aus Finanzaufwand	52.300,00		
32	**Summe Auszahlungen operative Gebarung**	**4.986.700,00**		
SA1	**Saldo (1) Geldfluss aus der Operativen Gebarung (31 – 32)**	**557.400,00**		
INVESTIVE GEBARUNG				
331	Einzahlungen aus der Investitionstätigkeit			
332	Einzahlungen aus der Rückzahlung von Darlehen sowie gewährten Vorschüssen			
333	Einzahlungen aus Kapitaltransfers	566.800,00		
33	**Summe Einzahlungen investive Gebarung**	**566.800,00**		
341	Auszahlungen aus der Investitionstätigkeit	3.064.900,00		
342	Auszahlungen von gewährten Darlehen sowie gewährten Vorschüssen			
343	Auszahlungen aus Kapitaltransfers			
34	**Summe Auszahlungen investive Gebarung**	**3.064.900,00**		
SA2	**Saldo (2) Geldfluss aus der Investiven Gebarung (33 – 34)**	**-2.498.100,00**		
SA3	**Saldo (3) Nettofinanzierungssaldo (Saldo 1 + Saldo 2)**	**-1.940.700,00**		

MVAG	Mittelverwendungs- und -aufbringungsgruppen (1. Ebene)	VA 2020 inkl. NVA	VA 2019	RA 2018
FINANZIERUNGSTÄTIGKEIT				
351	Einzahlungen aus der Aufnahme von Finanzschulden	1.688.000,00		
353	Einzahlungen infolge eines Kapitaltausch bei derivativen Finanzinstrumenten mit Grundgeschäft			
355	Einzahlungen aus dem Abgang von Finanzinstrumenten			
35	**Summe Einzahlungen aus der Finanzierungstätigkeit**	**1.688.000,00**		
361	Auszahlungen aus der Tilgung von Finanzschulden	607.100,00		
363	Auszahlungen infolge eines Kapitaltausch bei derivativen Finanzinstrumenten mit Grundgeschäft			
365	Auszahlungen für den Erwerb von Finanzinstrumenten			
36	**Summe Auszahlungen aus der Finanzierungstätigkeit**	**607.100,00**		
SA4	**Saldo (4) Geldfluss aus der Finanzierungstätigkeit (35 – 36)**	**1.080.900,00**		
SA5	**Saldo (5) Geldfluss aus der voranschlagswirksamen Gebarung (Saldo 3 + Saldo 4)**	**-859.800,00**		

Finanzierungshaushalt Gesamt 1. und 2. Ebene (Anlage 1b)
- interne Vergütungen enthalten

MVAG	Mittelverwendungs- und aufbringungsgruppen (1. und 2. Ebene)	VA 2020 inkl. NVA	VA 2019	RA 2018
311	**Einzahlungen aus der operativen Verwaltungstätigkeit**	**4.689.500,00**		
3111	Einzahlungen aus eigenen Abgaben	509.000,00		
3112	Einzahlungen aus Ertragsanteilen	1.970.000,00		
3113	Einzahlungen aus Gebühren	1.055.100,00		
3114	Einzahlungen aus Leistungen	303.900,00		
3115	Einzahlungen aus Besitz und wirtschaftlicher Tätigkeit	29.000,00		
3116	Einzahlungen aus Veräußerung von geringwertigen Wirtschaftsgütern (GWG) und sonstige Einzahlungen	822.500,00		
312	**Einzahlungen aus Transfers (ohne Kapitaltransfers)**	**854.100,00**		
3121	Transferzahlungen von Trägern des öffentlichen Rechts	843.700,00		
3122	Transferzahlungen von Beteiligungen			
3123	Transferzahlungen von Unternehmen (inkl. Finanzunternehmen)			
3124	Transferzahlungen von Haushalte und Organisationen ohne Erwerbscharakter	10.400,00		
3125	Transferzahlungen vom Ausland			
3126	Investitions- und Tilgungszuschüsse zwischen Unternehmungen und Betrieben der Gebietskörperschaft und der Gebietskörperschaft			
313	**Einzahlungen aus Finanzerträgen**	**500,00**		
3131	Einzahlungen aus Zinserträgen	500,00		
3133	Einzahlungen aus Gewinnentnahmen von marktbestimmten Betrieben			
3134	Sonstige Einzahlungen aus Finanzerträgen			
3135	Einzahlungen aus Dividenden/Gewinnausschüttungen			
31	**Summe Einzahlungen operative Gebarung**	**5.544.100,00**		
321	**Auszahlungen aus Personalaufwand**	**962.300,00**		
3211	Auszahlungen für Personalaufwand Bezüge, Nebengebühren, und Mehrleistungsvergütungen)	762.600,00		
3212	Auszahlungen für gesetzliche und freiwillige Sozialaufwendungen	196.400,00		
3213	Auszahlungen aus sonstigem Personalaufwand	3.300,00		
322	**Auszahlungen aus Sachaufwand (ohne Transferaufwand)**	**2.439.600,00**		
3221	Auszahlungen für Gebrauchs- und Verbrauchsgüter, Handelswaren	537.500,00		
3222	Auszahlungen für Verwaltungs- und Betriebsaufwand	149.200,00		
3223	Auszahlungen für Leasing- und Mietaufwand			
3224	Auszahlungen für Instandhaltung	542.600,00		
3225	Sonstige Auszahlungen aus Sachaufwand	1.210.300,00		
323	**Auszahlungen aus Transfers (ohne Kapitaltransfers)**	**1.532.500,00**		
3231	Transferzahlungen an Träger des öffentlichen Rechts	1.348.600,00		
3232	Transferzahlungen an Beteiligungen			
3233	Transferzahlungen an Unternehmen (inkl. Finanzunternehmen)	5.700,00		
3234	Transferzahlungen an Haushalte und Organisationen ohne Erwerbscharakter	178.200,00		

MVAG	Mittelverwendungs- und aufbringungsgruppen (1. und 2. Ebene)	VA 2020 inkl. NVA	VA 2019	RA 2018
3235	Transferzahlungen an das Ausland			
3236	Investitions- und Tilgungszuschüsse zwischen Unternehmungen und Betrieben der Gebietskörperschaft und der Gebietskörperschaft			
324	**Auszahlungen aus Finanzaufwand**	**52.300,00**		
3241	Auszahlungen für Zinsaufwand, für Finanzierungsleasing, für Forderungskauf, für Finanzschulden und derivative Finanzinstrumente m	51.100,00		
3242	Auszahlungen für Zinsen aus derivativen Finanzinstrumenten ohne Grundgeschäft			
3243	Auszahlung aus Gewinnentnahmen von marktbestimmten Betrieben			
3244	Sonstige Auszahlungen aus Finanzaufwendungen	1.200,00		
32	**Summe Auszahlungen operative Gebarung**	**4.986.700,00**		
SA1	**Saldo (1) Geldfluss aus der Operativen Gebarung (31 – 32)**	**557.400,00**		
331	**Einzahlungen aus der Investitionstätigkeit**	**0,00**		
3311	Einzahlungen aus der Veräußerung von immateriellem Vermögen			
3312	Einzahlungen aus der Veräußerung von Grundstücken und Grundstückeinrichtungen			
3313	Einzahlungen aus der Veräußerung von Gebäuden und Bauten			
3314	Einzahlungen aus der Veräußerung von technischen Anlagen, Fahrzeuge und Maschinen			
3315	Einzahlungen aus der Veräußerung von Amts-, Betriebs- und Geschäftsausstattung			
3316	Einzahlungen aus der Veräußerung von Kulturgütern			
3317	Einzahlungen aus der Veräußerung von Beteiligungen			
332	**Einzahlungen aus der Rückzahlung von Darlehen sowie gewährten Vorschüssen**	**0,00**		
3321	Einzahlungen aus Darlehen an Träger des öffentlichen Rechts			
3322	Einzahlungen aus Darlehen an Beteiligungen			
3323	Einzahlungen aus Darlehen an Unternehmen und Haushalte			
3325	Einzahlungen aus Vorschüssen und Anzahlungen			
333	**Einzahlungen aus Kapitaltransfers**	**566.800,00**		
3331	Kapitaltransferzahlungen von Trägern des öffentlichen Rechts	447.800,00		
3332	Kapitaltransferzahlungen von Beteiligungen			
3333	Kapitaltransferzahlungen von Unternehmen			
3334	Kapitaltransferzahlungen von Haushalten und Organisationen ohne Erwerbscharakter	119.000,00		
3335	Kapitaltransferzahlungen vom Ausland			
33	**Summe Einzahlungen investive Gebarung**	**566.800,00**		
341	**Auszahlungen aus der Investitionstätigkeit**	**3.064.900,00**		
3411	Auszahlungen für den Erwerb von immateriellem Vermögen	63.200,00		
3412	Auszahlungen für den Erwerb von Grundstücken und Grundstückseinrichtungen	866.200,00		
3413	Auszahlungen für den Erwerb von Gebäuden und Bauten	1.981.500,00		
3414	Auszahlungen für den Erwerb von technischen Anlagen, Fahrzeuge und Maschinen	7.400,00		

MVAG	Mittelverwendungs- und aufbringungsgruppen (1. und 2. Ebene)	VA 2020 inkl. NVA	VA 2019	RA 2018
3415	Auszahlungen für den Erwerb von Amts-, Betriebs- und Geschäftsausstattung	146.600,00		
3416	Auszahlungen für den Erwerb von Kulturgütern			
3417	Auszahlungen für den Erwerb von Beteiligungen			
342	**Auszahlungen von gewährten Darlehen sowie gewährten Vorschüssen**	**0,00**		
3421	Auszahlung von Darlehen an Träger des öffentlichen Rechts			
3422	Auszahlung von Darlehen an Beteiligungen			
3423	Auszahlung von Darlehen an Unternehmen und Haushalte			
3425	Auszahlungen von Vorschüssen und Anzahlungen			
343	**Auszahlungen aus Kapitaltransfers**	**0,00**		
3431	Kapitaltransferzahlungen an Träger des öffentlichen Rechts			
3432	Kapitaltransferzahlungen an Beteiligungen			
3433	Kapitaltransferzahlungen an Unternehmen (Finanzunternehmen)			
3434	Kapitaltransferzahlungen an Haushalte und Organisationen ohne Erwerbscharakter			
3435	Kapitaltransferzahlungen an das Ausland			
34	**Summe Auszahlungen investive Gebarung**	**3.064.900,00**		
SA2	**Saldo (2) Geldfluss aus der Investiven Gebarung (33 – 34)**	**-2.498.100,00**		
SA3	**Saldo (3) Nettofinanzierungssaldo (Saldo 1 + Saldo 2)**	**-1.940.700,00**		
351	**Einzahlungen aus der Aufnahme von Finanzschulden**	**1.688.000,00**		
3511	Einzahlungen aus empfangenen Darlehen von öffentlichen Körperschaften und Rechtsträgern			
3512	Einzahlungen aus empfangenen Darlehen von Beteiligungen			
3513	Einzahlungen aus empfangenen Darlehen von Unternehmen und privaten Haushalten			
3514	Einzahlungen aus Finanzschulden (Finanzunternehmen)	1.688.000,00		
353	**Einzahlungen infolge eines Kapitaltausch bei derivativen Finanzinstrumenten mit Grundgeschäft**	**0,00**		
3530	Einzahlungen infolge eines Kapitaltausch bei derivativen Finanzinstrumenten mit Grundgeschäft			
355	**Einzahlungen aus dem Abgang von Finanzinstrumenten**	**0,00**		
3550	Einzahlungen aus dem Abgang von Finanzinstrumenten			
35	**Summe Einzahlungen aus der Finanzierungstätigkeit**	**1.688.000,00**		
361	**Auszahlungen aus der Tilgung von Finanzschulden**	**607.100,00**		
3611	Auszahlungen aus empfangenen Darlehen von öffentlichen Körperschaften und Rechtsträgern	160.900,00		
3612	Auszahlungen aus empfangenen Darlehen von Beteiligungen			
3613	Auszahlungen aus empfangenen Darlehen von Unternehmen und privaten Haushalten			
3614	Auszahlungen aus Finanzschulden	446.200,00		

MVAG	Mittelverwendungs- und aufbringungsgruppen (1. und 2. Ebene)	VA 2020 inkl. NVA	VA 2019	RA 2018
3615	Auszahlung aus der Rückzahlung von Leasingverbindlichkeiten			
363	**Auszahlungen infolge eines Kapitaltausch bei derivativen Finanzinstrumenten mit Grundgeschäft**	**0,00**		
3630	Auszahlungen infolge eines Kapitaltausch bei derivativen Finanzinstrumenten mit Grundgeschäft			
365	**Auszahlungen für den Erwerb von Finanzinstrumenten**	**0,00**		
3650	Auszahlungen für den Erwerb von Finanzinstrumenten			
36	**Summe Auszahlungen aus der Finanzierungstätigkeit**	**607.100,00**		
SA4	**Saldo (4) Geldfluss aus der Finanzierungstätigkeit (35 – 36)**	**1.080.900,00**		
SA5	**Saldo (5) Geldfluss aus der voranschlagswirksamen Gebarung (Saldo 3 + Saldo 4)**	**-859.800,00**		

Finanzierungshaushalt Bereichsbudget 1. und 2. Ebene
(Anlage 1b)

Vertretungskörper und allgemeine Verwaltung (Gruppe 0)

MVAG	Mittelverwendungs- und aufbringungsgruppen (1. und 2. Ebene)	VA 2020 inkl. NVA	VA 2019	RA 2018
311	**Einzahlungen aus der operativen Verwaltungstätigkeit**	**17.800,00**		
3111	Einzahlungen aus eigenen Abgaben			
3112	Einzahlungen aus Ertragsanteilen			
3113	Einzahlungen aus Gebühren			
3114	Einzahlungen aus Leistungen	5.800,00		
3115	Einzahlungen aus Besitz und wirtschaftlicher Tätigkeit	10.900,00		
3116	Einzahlungen aus Veräußerung von geringwertigen Wirtschaftsgütern (GWG) und sonstige Einzahlungen	1.100,00		
312	**Einzahlungen aus Transfers (ohne Kapitaltransfers)**	**5.400,00**		
3121	Transferzahlungen von Trägern des öffentlichen Rechts			
3122	Transferzahlungen von Beteiligungen			
3123	Transferzahlungen von Unternehmen (inkl. Finanzunternehmen)			
3124	Transferzahlungen von Haushalte und Organisationen ohne Erwerbscharakter	5.400,00		
3125	Transferzahlungen vom Ausland			
3126	Investitions- und Tilgungszuschüsse zwischen Unternehmungen und Betrieben der Gebietskörperschaft und der Gebietskörperschaft			
313	**Einzahlungen aus Finanzerträgen**	**0,00**		
3131	Einzahlungen aus Zinserträgen			
3133	Einzahlungen aus Gewinnentnahmen von marktbestimmten Betrieben			
3134	Sonstige Einzahlungen aus Finanzerträgen			
3135	Einzahlungen aus Dividenden/Gewinnausschüttungen			
31	**Summe Einzahlungen operative Gebarung**	**23.200,00**		
321	**Auszahlungen aus Personalaufwand**	**162.000,00**		
3211	Auszahlungen für Personalaufwand Bezüge, Nebengebühren, und Mehrleistungsvergütungen)	126.800,00		
3212	Auszahlungen für gesetzliche und freiwillige Sozialaufwendungen	34.000,00		
3213	Auszahlungen aus sonstigem Personalaufwand	1.200,00		
322	**Auszahlungen aus Sachaufwand (ohne Transferaufwand)**	**259.400,00**		
3221	Auszahlungen für Gebrauchs- und Verbrauchsgüter, Handelswaren	20.000,00		
3222	Auszahlungen für Verwaltungs- und Betriebsaufwand	40.000,00		
3223	Auszahlungen für Leasing- und Mietaufwand			
3224	Auszahlungen für Instandhaltung	9.000,00		
3225	Sonstige Auszahlungen aus Sachaufwand	190.400,00		
323	**Auszahlungen aus Transfers (ohne Kapitaltransfers)**	**64.000,00**		
3231	Transferzahlungen an Träger des öffentlichen Rechts	23.500,00		
3232	Transferzahlungen an Beteiligungen			
3233	Transferzahlungen an Unternehmen (inkl. Finanzunternehmen)			

Vertretungskörper und allgemeine Verwaltung (Gruppe 0)

MVAG	Mittelverwendungs- und aufbringungsgruppen (1. und 2. Ebene)	VA 2020 inkl. NVA	VA 2019	RA 2018
3234	Transferzahlungen an Haushalte und Organisationen ohne Erwerbscharakter	40.500,00		
3235	Transferzahlungen an das Ausland			
3236	Investitions- und Tilgungszuschüsse zwischen Unternehmungen und Betrieben der Gebietskörperschaft und der Gebietskörperschaft			
324	**Auszahlungen aus Finanzaufwand**	**0,00**		
3241	Auszahlungen für Zinsaufwand, für Finanzierungsleasing, für Forderungskauf, für Finanzschulden und derivative Finanzinstrumente m			
3242	Auszahlungen für Zinsen aus derivativen Finanzinstrumenten ohne Grundgeschäft			
3243	Auszahlung aus Gewinnentnahmen von marktbestimmten Betrieben			
3244	Sonstige Auszahlungen aus Finanzaufwendungen			
32	**Summe Auszahlungen operative Gebarung**	**485.400,00**		
SA1	**Saldo (1) Geldfluss aus der Operativen Gebarung (31 – 32)**	**-462.200,00**		
331	**Einzahlungen aus der Investitionstätigkeit**	**0,00**		
3311	Einzahlungen aus der Veräußerung von immateriellem Vermögen			
3312	Einzahlungen aus der Veräußerung von Grundstücken und Grundstückeinrichtungen			
3313	Einzahlungen aus der Veräußerung von Gebäuden und Bauten			
3314	Einzahlungen aus der Veräußerung von technischen Anlagen, Fahrzeuge und Maschinen			
3315	Einzahlungen aus der Veräußerung von Amts-, Betriebs- und Geschäftsausstattung			
3316	Einzahlungen aus der Veräußerung von Kulturgütern			
3317	Einzahlungen aus der Veräußerung von Beteiligungen			
332	**Einzahlungen aus der Rückzahlung von Darlehen sowie gewährten Vorschüssen**	**0,00**		
3321	Einzahlungen aus Darlehen an Träger des öffentlichen Rechts			
3322	Einzahlungen aus Darlehen an Beteiligungen			
3323	Einzahlungen aus Darlehen an Unternehmen und Haushalte			
3325	Einzahlungen aus Vorschüssen und Anzahlungen			
333	**Einzahlungen aus Kapitaltransfers**	**0,00**		
3331	Kapitaltransferzahlungen von Trägern des öffentlichen Rechts			
3332	Kapitaltransferzahlungen von Beteiligungen			
3333	Kapitaltransferzahlungen von Unternehmen			
3334	Kapitaltransferzahlungen von Haushalten und Organisationen ohne Erwerbscharakter			
3335	Kapitaltransferzahlungen vom Ausland			
33	**Summe Einzahlungen investive Gebarung**	**0,00**		
341	**Auszahlungen aus der Investitionstätigkeit**	**9.800,00**		
3411	Auszahlungen für den Erwerb von immateriellem Vermögen	8.800,00		
3412	Auszahlungen für den Erwerb von Grundstücken und Grundstückseinrichtungen			

Vertretungskörper und allgemeine Verwaltung (Gruppe 0)

MVAG	Mittelverwendungs- und aufbringungsgruppen (1. und 2. Ebene)	VA 2020 inkl. NVA	VA 2019	RA 2018
3413	Auszahlungen für den Erwerb von Gebäuden und Bauten			
3414	Auszahlungen für den Erwerb von technischen Anlagen, Fahrzeuge und Maschinen			
3415	Auszahlungen für den Erwerb von Amts-, Betriebs- und Geschäftsausstattung	1.000,00		
3416	Auszahlungen für den Erwerb von Kulturgütern			
3417	Auszahlungen für den Erwerb von Beteiligungen			
342	**Auszahlungen von gewährten Darlehen sowie gewährten Vorschüssen**	**0,00**		
3421	Auszahlung von Darlehen an Träger des öffentlichen Rechts			
3422	Auszahlung von Darlehen an Beteiligungen			
3423	Auszahlung von Darlehen an Unternehmen und Haushalte			
3425	Auszahlungen von Vorschüssen und Anzahlungen			
343	**Auszahlungen aus Kapitaltransfers**	**0,00**		
3431	Kapitaltransferzahlungen an Träger des öffentlichen Rechts			
3432	Kapitaltransferzahlungen an Beteiligungen			
3433	Kapitaltransferzahlungen an Unternehmen (Finanzunternehmen)			
3434	Kapitaltransferzahlungen an Haushalte und Organisationen ohne Erwerbscharakter			
3435	Kapitaltransferzahlungen an das Ausland			
34	**Summe Auszahlungen investive Gebarung**	**9.800,00**		
SA2	**Saldo (2) Geldfluss aus der Investiven Gebarung (33 – 34)**	**-9.800,00**		
SA3	**Saldo (3) Nettofinanzierungssaldo (Saldo 1 + Saldo 2)**	**-472.000,00**		
351	**Einzahlungen aus der Aufnahme von Finanzschulden**	**0,00**		
3511	Einzahlungen aus empfangenen Darlehen von öffentlichen Körperschaften und Rechtsträgern			
3512	Einzahlungen aus empfangenen Darlehen von Beteiligungen			
3513	Einzahlungen aus empfangenen Darlehen von Unternehmen und privaten Haushalten			
3514	Einzahlungen aus Finanzschulden (Finanzunternehmen)			
353	**Einzahlungen infolge eines Kapitaltausch bei derivativen Finanzinstrumenten mit Grundgeschäft**	**0,00**		
3530	Einzahlungen infolge eines Kapitaltausch bei derivativen Finanzinstrumenten mit Grundgeschäft			
355	**Einzahlungen aus dem Abgang von Finanzinstrumenten**	**0,00**		
3550	Einzahlungen aus dem Abgang von Finanzinstrumenten			
35	**Summe Einzahlungen aus der Finanzierungstätigkeit**	**0,00**		
361	**Auszahlungen aus der Tilgung von Finanzschulden**	**0,00**		
3611	Auszahlungen aus empfangenen Darlehen von öffentlichen Körperschaften und Rechtsträgern			

Vertretungskörper und allgemeine Verwaltung (Gruppe 0)

MVAG	Mittelverwendungs- und aufbringungsgruppen (1. und 2. Ebene)	VA 2020 inkl. NVA	VA 2019	RA 2018
3612	Auszahlungen aus empfangenen Darlehen von Beteiligungen			
3613	Auszahlungen aus empfangenen Darlehen von Unternehmen und privaten Haushalten			
3614	Auszahlungen aus Finanzschulden			
3615	Auszahlung aus der Rückzahlung von Leasingverbindlichkeiten			
363	**Auszahlungen infolge eines Kapitaltausch bei derivativen Finanzinstrumenten mit Grundgeschäft**	**0,00**		
3630	Auszahlungen infolge eines Kapitaltausch bei derivativen Finanzinstrumenten mit Grundgeschäft			
365	**Auszahlungen für den Erwerb von Finanzinstrumenten**	**0,00**		
3650	Auszahlungen für den Erwerb von Finanzinstrumenten			
36	**Summe Auszahlungen aus der Finanzierungstätigkeit**	**0,00**		
SA4	**Saldo (4) Geldfluss aus der Finanzierungstätigkeit (35 – 36)**	**0,00**		
SA5	**Saldo (5) Geldfluss aus der voranschlagswirksamen Gebarung (Saldo 3 + Saldo 4)**	**-472.000,00**		

Öffentliche Ordnung und Sicherheit (Gruppe 1)

MVAG	Mittelverwendungs- und aufbringungsgruppen (1. und 2. Ebene)	VA 2020 inkl. NVA	VA 2019	RA 2018
311	**Einzahlungen aus der operativen Verwaltungstätigkeit**	**3.200,00**		
3111	Einzahlungen aus eigenen Abgaben			
3112	Einzahlungen aus Ertragsanteilen			
3113	Einzahlungen aus Gebühren			
3114	Einzahlungen aus Leistungen	3.100,00		
3115	Einzahlungen aus Besitz und wirtschaftlicher Tätigkeit			
3116	Einzahlungen aus Veräußerung von geringwertigen Wirtschaftsgütern (GWG) und sonstige Einzahlungen	100,00		
312	**Einzahlungen aus Transfers (ohne Kapitaltransfers)**	**0,00**		
3121	Transferzahlungen von Trägern des öffentlichen Rechts			
3122	Transferzahlungen von Beteiligungen			
3123	Transferzahlungen von Unternehmen (inkl. Finanzunternehmen)			
3124	Transferzahlungen von Haushalte und Organisationen ohne Erwerbscharakter			
3125	Transferzahlungen vom Ausland			
3126	Investitions- und Tilgungszuschüsse zwischen Unternehmungen und Betrieben der Gebietskörperschaft und der Gebietskörperschaft			
313	**Einzahlungen aus Finanzerträgen**	**0,00**		
3131	Einzahlungen aus Zinserträgen			
3133	Einzahlungen aus Gewinnentnahmen von marktbestimmten Betrieben			
3134	Sonstige Einzahlungen aus Finanzerträgen			
3135	Einzahlungen aus Dividenden/Gewinnausschüttungen			
31	**Summe Einzahlungen operative Gebarung**	**3.200,00**		
321	**Auszahlungen aus Personalaufwand**	**0,00**		
3211	Auszahlungen für Personalaufwand Bezüge, Nebengebühren, und Mehrleistungsvergütungen)			
3212	Auszahlungen für gesetzliche und freiwillige Sozialaufwendungen			
3213	Auszahlungen aus sonstigem Personalaufwand			
322	**Auszahlungen aus Sachaufwand (ohne Transferaufwand)**	**17.600,00**		
3221	Auszahlungen für Gebrauchs- und Verbrauchsgüter, Handelswaren	3.100,00		
3222	Auszahlungen für Verwaltungs- und Betriebsaufwand	10.100,00		
3223	Auszahlungen für Leasing- und Mietaufwand			
3224	Auszahlungen für Instandhaltung	1.500,00		
3225	Sonstige Auszahlungen aus Sachaufwand	2.900,00		
323	**Auszahlungen aus Transfers (ohne Kapitaltransfers)**	**6.500,00**		
3231	Transferzahlungen an Träger des öffentlichen Rechts	4.500,00		
3232	Transferzahlungen an Beteiligungen			
3233	Transferzahlungen an Unternehmen (inkl. Finanzunternehmen)			

Öffentliche Ordnung und Sicherheit (Gruppe 1)

MVAG	Mittelverwendungs- und aufbringungsgruppen (1. und 2. Ebene)	VA 2020 inkl. NVA	VA 2019	RA 2018
3234	Transferzahlungen an Haushalte und Organisationen ohne Erwerbscharakter	2.000,00		
3235	Transferzahlungen an das Ausland			
3236	Investitions- und Tilgungszuschüsse zwischen Unternehmungen und Betrieben der Gebietskörperschaft und der Gebietskörperschaft			
324	**Auszahlungen aus Finanzaufwand**	**0,00**		
3241	Auszahlungen für Zinsaufwand, für Finanzierungsleasing, für Forderungskauf, für Finanzschulden und derivative Finanzinstrumente m			
3242	Auszahlungen für Zinsen aus derivativen Finanzinstrumenten ohne Grundgeschäft			
3243	Auszahlung aus Gewinnentnahmen von marktbestimmten Betrieben			
3244	Sonstige Auszahlungen aus Finanzaufwendungen			
32	**Summe Auszahlungen operative Gebarung**	**24.100,00**		
SA1	**Saldo (1) Geldfluss aus der Operativen Gebarung (31 – 32)**	**-20.900,00**		
331	**Einzahlungen aus der Investitionstätigkeit**	**0,00**		
3311	Einzahlungen aus der Veräußerung von immateriellem Vermögen			
3312	Einzahlungen aus der Veräußerung von Grundstücken und Grundstückeinrichtungen			
3313	Einzahlungen aus der Veräußerung von Gebäuden und Bauten			
3314	Einzahlungen aus der Veräußerung von technischen Anlagen, Fahrzeuge und Maschinen			
3315	Einzahlungen aus der Veräußerung von Amts-, Betriebs- und Geschäftsausstattung			
3316	Einzahlungen aus der Veräußerung von Kulturgütern			
3317	Einzahlungen aus der Veräußerung von Beteiligungen			
332	**Einzahlungen aus der Rückzahlung von Darlehen sowie gewährten Vorschüssen**	**0,00**		
3321	Einzahlungen aus Darlehen an Träger des öffentlichen Rechts			
3322	Einzahlungen aus Darlehen an Beteiligungen			
3323	Einzahlungen aus Darlehen an Unternehmen und Haushalte			
3325	Einzahlungen aus Vorschüssen und Anzahlungen			
333	**Einzahlungen aus Kapitaltransfers**	**0,00**		
3331	Kapitaltransferzahlungen von Trägern des öffentlichen Rechts			
3332	Kapitaltransferzahlungen von Beteiligungen			
3333	Kapitaltransferzahlungen von Unternehmen			
3334	Kapitaltransferzahlungen von Haushalten und Organisationen ohne Erwerbscharakter			
3335	Kapitaltransferzahlungen vom Ausland			
33	**Summe Einzahlungen investive Gebarung**	**0,00**		
341	**Auszahlungen aus der Investitionstätigkeit**	**0,00**		
3411	Auszahlungen für den Erwerb von immateriellem Vermögen			
3412	Auszahlungen für den Erwerb von Grundstücken und Grundstückseinrichtungen			

Öffentliche Ordnung und Sicherheit (Gruppe 1)

MVAG	Mittelverwendungs- und aufbringungsgruppen (1. und 2. Ebene)	VA 2020 inkl. NVA	VA 2019	RA 2018
3413	Auszahlungen für den Erwerb von Gebäuden und Bauten			
3414	Auszahlungen für den Erwerb von technischen Anlagen, Fahrzeuge und Maschinen			
3415	Auszahlungen für den Erwerb von Amts-, Betriebs- und Geschäftsausstattung			
3416	Auszahlungen für den Erwerb von Kulturgütern			
3417	Auszahlungen für den Erwerb von Beteiligungen			
342	**Auszahlungen von gewährten Darlehen sowie gewährten Vorschüssen**	**0,00**		
3421	Auszahlung von Darlehen an Träger des öffentlichen Rechts			
3422	Auszahlung von Darlehen an Beteiligungen			
3423	Auszahlung von Darlehen an Unternehmen und Haushalte			
3425	Auszahlungen von Vorschüssen und Anzahlungen			
343	**Auszahlungen aus Kapitaltransfers**	**0,00**		
3431	Kapitaltransferzahlungen an Träger des öffentlichen Rechts			
3432	Kapitaltransferzahlungen an Beteiligungen			
3433	Kapitaltransferzahlungen an Unternehmen (Finanzunternehmen)			
3434	Kapitaltransferzahlungen an Haushalte und Organisationen ohne Erwerbscharakter			
3435	Kapitaltransferzahlungen an das Ausland			
34	**Summe Auszahlungen investive Gebarung**	**0,00**		
SA2	**Saldo (2) Geldfluss aus der Investiven Gebarung (33 – 34)**	**0,00**		
SA3	**Saldo (3) Nettofinanzierungssaldo (Saldo 1 + Saldo 2)**	**-20.900,00**		
351	**Einzahlungen aus der Aufnahme von Finanzschulden**	**0,00**		
3511	Einzahlungen aus empfangenen Darlehen von öffentlichen Körperschaften und Rechtsträgern			
3512	Einzahlungen aus empfangenen Darlehen von Beteiligungen			
3513	Einzahlungen aus empfangenen Darlehen von Unternehmen und privaten Haushalten			
3514	Einzahlungen aus Finanzschulden (Finanzunternehmen)			
353	**Einzahlungen infolge eines Kapitaltausch bei derivativen Finanzinstrumenten mit Grundgeschäft**	**0,00**		
3530	Einzahlungen infolge eines Kapitaltausch bei derivativen Finanzinstrumenten mit Grundgeschäft			
355	**Einzahlungen aus dem Abgang von Finanzinstrumenten**	**0,00**		
3550	Einzahlungen aus dem Abgang von Finanzinstrumenten			
35	**Summe Einzahlungen aus der Finanzierungstätigkeit**	**0,00**		
361	**Auszahlungen aus der Tilgung von Finanzschulden**	**0,00**		
3611	Auszahlungen aus empfangenen Darlehen von öffentlichen Körperschaften und Rechtsträgern			

Öffentliche Ordnung und Sicherheit (Gruppe 1)

MVAG	Mittelverwendungs- und aufbringungsgruppen (1. und 2. Ebene)	VA 2020 inkl. NVA	VA 2019	RA 2018
3612	Auszahlungen aus empfangenen Darlehen von Beteiligungen			
3613	Auszahlungen aus empfangenen Darlehen von Unternehmen und privaten Haushalten			
3614	Auszahlungen aus Finanzschulden			
3615	Auszahlung aus der Rückzahlung von Leasingverbindlichkeiten			
363	**Auszahlungen infolge eines Kapitaltausch bei derivativen Finanzinstrumenten mit Grundgeschäft**	**0,00**		
3630	Auszahlungen infolge eines Kapitaltausch bei derivativen Finanzinstrumenten mit Grundgeschäft			
365	**Auszahlungen für den Erwerb von Finanzinstrumenten**	**0,00**		
3650	Auszahlungen für den Erwerb von Finanzinstrumenten			
36	**Summe Auszahlungen aus der Finanzierungstätigkeit**	**0,00**		
SA4	**Saldo (4) Geldfluss aus der Finanzierungstätigkeit (35 – 36)**	**0,00**		
SA5	**Saldo (5) Geldfluss aus der voranschlagswirksamen Gebarung (Saldo 3 + Saldo 4)**	**-20.900,00**		

Unterricht, Erziehung, Sport und Wissenschaft (Gruppe 2)

MVAG	Mittelverwendungs- und aufbringungsgruppen (1. und 2. Ebene)	VA 2020 inkl. NVA	VA 2019	RA 2018
311	**Einzahlungen aus der operativen Verwaltungstätigkeit**	**583.100,00**		
3111	Einzahlungen aus eigenen Abgaben			
3112	Einzahlungen aus Ertragsanteilen			
3113	Einzahlungen aus Gebühren			
3114	Einzahlungen aus Leistungen	139.400,00		
3115	Einzahlungen aus Besitz und wirtschaftlicher Tätigkeit	2.600,00		
3116	Einzahlungen aus Veräußerung von geringwertigen Wirtschaftsgütern (GWG) und sonstige Einzahlungen	441.100,00		
312	**Einzahlungen aus Transfers (ohne Kapitaltransfers)**	**85.300,00**		
3121	Transferzahlungen von Trägern des öffentlichen Rechts	85.300,00		
3122	Transferzahlungen von Beteiligungen			
3123	Transferzahlungen von Unternehmen (inkl. Finanzunternehmen)			
3124	Transferzahlungen von Haushalte und Organisationen ohne Erwerbscharakter			
3125	Transferzahlungen vom Ausland			
3126	Investitions- und Tilgungszuschüsse zwischen Unternehmungen und Betrieben der Gebietskörperschaft und der Gebietskörperschaft			
313	**Einzahlungen aus Finanzerträgen**	**0,00**		
3131	Einzahlungen aus Zinserträgen			
3133	Einzahlungen aus Gewinnentnahmen von marktbestimmten Betrieben			
3134	Sonstige Einzahlungen aus Finanzerträgen			
3135	Einzahlungen aus Dividenden/Gewinnausschüttungen			
31	**Summe Einzahlungen operative Gebarung**	**668.400,00**		
321	**Auszahlungen aus Personalaufwand**	**436.700,00**		
3211	Auszahlungen für Personalaufwand Bezüge, Nebengebühren, und Mehrleistungsvergütungen)	347.500,00		
3212	Auszahlungen für gesetzliche und freiwillige Sozialaufwendungen	87.600,00		
3213	Auszahlungen aus sonstigem Personalaufwand	1.600,00		
322	**Auszahlungen aus Sachaufwand (ohne Transferaufwand)**	**1.064.600,00**		
3221	Auszahlungen für Gebrauchs- und Verbrauchsgüter, Handelswaren	224.200,00		
3222	Auszahlungen für Verwaltungs- und Betriebsaufwand	29.200,00		
3223	Auszahlungen für Leasing- und Mietaufwand			
3224	Auszahlungen für Instandhaltung	34.800,00		
3225	Sonstige Auszahlungen aus Sachaufwand	776.400,00		
323	**Auszahlungen aus Transfers (ohne Kapitaltransfers)**	**210.600,00**		
3231	Transferzahlungen an Träger des öffentlichen Rechts	194.600,00		
3232	Transferzahlungen an Beteiligungen			
3233	Transferzahlungen an Unternehmen (inkl. Finanzunternehmen)			

Unterricht, Erziehung, Sport und Wissenschaft (Gruppe 2)

MVAG	Mittelverwendungs- und aufbringungsgruppen (1. und 2. Ebene)	VA 2020 inkl. NVA	VA 2019	RA 2018
3234	Transferzahlungen an Haushalte und Organisationen ohne Erwerbscharakter	16.000,00		
3235	Transferzahlungen an das Ausland			
3236	Investitions- und Tilgungszuschüsse zwischen Unternehmungen und Betrieben der Gebietskörperschaft und der Gebietskörperschaft			
324	**Auszahlungen aus Finanzaufwand**	**21.500,00**		
3241	Auszahlungen für Zinsaufwand, für Finanzierungsleasing, für Forderungskauf, für Finanzschulden und derivative Finanzinstrumente m	21.500,00		
3242	Auszahlungen für Zinsen aus derivativen Finanzinstrumenten ohne Grundgeschäft			
3243	Auszahlung aus Gewinnentnahmen von marktbestimmten Betrieben			
3244	Sonstige Auszahlungen aus Finanzaufwendungen			
32	**Summe Auszahlungen operative Gebarung**	**1.733.400,00**		
SA1	**Saldo (1) Geldfluss aus der Operativen Gebarung (31 – 32)**	**-1.065.000,00**		
331	**Einzahlungen aus der Investitionstätigkeit**	**0,00**		
3311	Einzahlungen aus der Veräußerung von immateriellem Vermögen			
3312	Einzahlungen aus der Veräußerung von Grundstücken und Grundstückeinrichtungen			
3313	Einzahlungen aus der Veräußerung von Gebäuden und Bauten			
3314	Einzahlungen aus der Veräußerung von technischen Anlagen, Fahrzeuge und Maschinen			
3315	Einzahlungen aus der Veräußerung von Amts-, Betriebs- und Geschäftsausstattung			
3316	Einzahlungen aus der Veräußerung von Kulturgütern			
3317	Einzahlungen aus der Veräußerung von Beteiligungen			
332	**Einzahlungen aus der Rückzahlung von Darlehen sowie gewährten Vorschüssen**	**0,00**		
3321	Einzahlungen aus Darlehen an Träger des öffentlichen Rechts			
3322	Einzahlungen aus Darlehen an Beteiligungen			
3323	Einzahlungen aus Darlehen an Unternehmen und Haushalte			
3325	Einzahlungen aus Vorschüssen und Anzahlungen			
333	**Einzahlungen aus Kapitaltransfers**	**296.700,00**		
3331	Kapitaltransferzahlungen von Trägern des öffentlichen Rechts	296.700,00		
3332	Kapitaltransferzahlungen von Beteiligungen			
3333	Kapitaltransferzahlungen von Unternehmen			
3334	Kapitaltransferzahlungen von Haushalten und Organisationen ohne Erwerbscharakter			
3335	Kapitaltransferzahlungen vom Ausland			
33	**Summe Einzahlungen investive Gebarung**	**296.700,00**		
341	**Auszahlungen aus der Investitionstätigkeit**	**2.091.500,00**		
3411	Auszahlungen für den Erwerb von immateriellem Vermögen			
3412	Auszahlungen für den Erwerb von Grundstücken und Grundstückseinrichtungen	60.000,00		

Unterricht, Erziehung, Sport und Wissenschaft (Gruppe 2)

MVAG	Mittelverwendungs- und aufbringungsgruppen (1. und 2. Ebene)	VA 2020 inkl. NVA	VA 2019	RA 2018
3413	Auszahlungen für den Erwerb von Gebäuden und Bauten	1.898.500,00		
3414	Auszahlungen für den Erwerb von technischen Anlagen, Fahrzeuge und Maschinen			
3415	Auszahlungen für den Erwerb von Amts-, Betriebs- und Geschäftsausstattung	133.000,00		
3416	Auszahlungen für den Erwerb von Kulturgütern			
3417	Auszahlungen für den Erwerb von Beteiligungen			
342	**Auszahlungen von gewährten Darlehen sowie gewährten Vorschüssen**	**0,00**		
3421	Auszahlung von Darlehen an Träger des öffentlichen Rechts			
3422	Auszahlung von Darlehen an Beteiligungen			
3423	Auszahlung von Darlehen an Unternehmen und Haushalte			
3425	Auszahlungen von Vorschüssen und Anzahlungen			
343	**Auszahlungen aus Kapitaltransfers**	**0,00**		
3431	Kapitaltransferzahlungen an Träger des öffentlichen Rechts			
3432	Kapitaltransferzahlungen an Beteiligungen			
3433	Kapitaltransferzahlungen an Unternehmen (Finanzunternehmen)			
3434	Kapitaltransferzahlungen an Haushalte und Organisationen ohne Erwerbscharakter			
3435	Kapitaltransferzahlungen an das Ausland			
34	**Summe Auszahlungen investive Gebarung**	**2.091.500,00**		
SA2	**Saldo (2) Geldfluss aus der Investiven Gebarung (33 – 34)**	**-1.794.800,00**		
SA3	**Saldo (3) Nettofinanzierungssaldo (Saldo 1 + Saldo 2)**	**-2.859.800,00**		
351	**Einzahlungen aus der Aufnahme von Finanzschulden**	**1.600.000,00**		
3511	Einzahlungen aus empfangenen Darlehen von öffentlichen Körperschaften und Rechtsträgern			
3512	Einzahlungen aus empfangenen Darlehen von Beteiligungen			
3513	Einzahlungen aus empfangenen Darlehen von Unternehmen und privaten Haushalten			
3514	Einzahlungen aus Finanzschulden (Finanzunternehmen)	1.600.000,00		
353	**Einzahlungen infolge eines Kapitaltausch bei derivativen Finanzinstrumenten mit Grundgeschäft**	**0,00**		
3530	Einzahlungen infolge eines Kapitaltausch bei derivativen Finanzinstrumenten mit Grundgeschäft			
355	**Einzahlungen aus dem Abgang von Finanzinstrumenten**	**0,00**		
3550	Einzahlungen aus dem Abgang von Finanzinstrumenten			
35	**Summe Einzahlungen aus der Finanzierungstätigkeit**	**1.600.000,00**		
361	**Auszahlungen aus der Tilgung von Finanzschulden**	**247.600,00**		
3611	Auszahlungen aus empfangenen Darlehen von öffentlichen Körperschaften und Rechtsträgern	98.400,00		

Unterricht, Erziehung, Sport und Wissenschaft (Gruppe 2)

MVAG	Mittelverwendungs- und aufbringungsgruppen (1. und 2. Ebene)	VA 2020 inkl. NVA	VA 2019	RA 2018
3612	Auszahlungen aus empfangenen Darlehen von Beteiligungen			
3613	Auszahlungen aus empfangenen Darlehen von Unternehmen und privaten Haushalten			
3614	Auszahlungen aus Finanzschulden	149.200,00		
3615	Auszahlung aus der Rückzahlung von Leasingverbindlichkeiten			
363	**Auszahlungen infolge eines Kapitaltausch bei derivativen Finanzinstrumenten mit Grundgeschäft**	**0,00**		
3630	Auszahlungen infolge eines Kapitaltausch bei derivativen Finanzinstrumenten mit Grundgeschäft			
365	**Auszahlungen für den Erwerb von Finanzinstrumenten**	**0,00**		
3650	Auszahlungen für den Erwerb von Finanzinstrumenten			
36	**Summe Auszahlungen aus der Finanzierungstätigkeit**	**247.600,00**		
SA4	**Saldo (4) Geldfluss aus der Finanzierungstätigkeit (35 – 36)**	**1.352.400,00**		
SA5	**Saldo (5) Geldfluss aus der voranschlagswirksamen Gebarung (Saldo 3 + Saldo 4)**	**-1.507.400,00**		

Kunst, Kultur und Kultus (Gruppe 3)

MVAG	Mittelverwendungs- und aufbringungsgruppen (1. und 2. Ebene)	VA 2020 inkl. NVA	VA 2019	RA 2018
311	**Einzahlungen aus der operativen Verwaltungstätigkeit**	**3.200,00**		
3111	Einzahlungen aus eigenen Abgaben			
3112	Einzahlungen aus Ertragsanteilen			
3113	Einzahlungen aus Gebühren			
3114	Einzahlungen aus Leistungen	300,00		
3115	Einzahlungen aus Besitz und wirtschaftlicher Tätigkeit			
3116	Einzahlungen aus Veräußerung von geringwertigen Wirtschaftsgütern (GWG) und sonstige Einzahlungen	2.900,00		
312	**Einzahlungen aus Transfers (ohne Kapitaltransfers)**	**1.300,00**		
3121	Transferzahlungen von Trägern des öffentlichen Rechts	1.300,00		
3122	Transferzahlungen von Beteiligungen			
3123	Transferzahlungen von Unternehmen (inkl. Finanzunternehmen)			
3124	Transferzahlungen von Haushalte und Organisationen ohne Erwerbscharakter			
3125	Transferzahlungen vom Ausland			
3126	Investitions- und Tilgungszuschüsse zwischen Unternehmungen und Betrieben der Gebietskörperschaft und der Gebietskörperschaft			
313	**Einzahlungen aus Finanzerträgen**	**0,00**		
3131	Einzahlungen aus Zinserträgen			
3133	Einzahlungen aus Gewinnentnahmen von marktbestimmten Betrieben			
3134	Sonstige Einzahlungen aus Finanzerträgen			
3135	Einzahlungen aus Dividenden/Gewinnausschüttungen			
31	**Summe Einzahlungen operative Gebarung**	**4.500,00**		
321	**Auszahlungen aus Personalaufwand**	**0,00**		
3211	Auszahlungen für Personalaufwand Bezüge, Nebengebühren, und Mehrleistungsvergütungen)			
3212	Auszahlungen für gesetzliche und freiwillige Sozialaufwendungen			
3213	Auszahlungen aus sonstigem Personalaufwand			
322	**Auszahlungen aus Sachaufwand (ohne Transferaufwand)**	**38.500,00**		
3221	Auszahlungen für Gebrauchs- und Verbrauchsgüter, Handelswaren	2.000,00		
3222	Auszahlungen für Verwaltungs- und Betriebsaufwand	7.000,00		
3223	Auszahlungen für Leasing- und Mietaufwand			
3224	Auszahlungen für Instandhaltung	3.500,00		
3225	Sonstige Auszahlungen aus Sachaufwand	26.000,00		
323	**Auszahlungen aus Transfers (ohne Kapitaltransfers)**	**79.000,00**		
3231	Transferzahlungen an Träger des öffentlichen Rechts			
3232	Transferzahlungen an Beteiligungen			
3233	Transferzahlungen an Unternehmen (inkl. Finanzunternehmen)			

Kunst, Kultur und Kultus (Gruppe 3)

MVAG	Mittelverwendungs- und aufbringungsgruppen (1. und 2. Ebene)	VA 2020 inkl. NVA	VA 2019	RA 2018
3234	Transferzahlungen an Haushalte und Organisationen ohne Erwerbscharakter	79.000,00		
3235	Transferzahlungen an das Ausland			
3236	Investitions- und Tilgungszuschüsse zwischen Unternehmungen und Betrieben der Gebietskörperschaft und der Gebietskörperschaft			
324	**Auszahlungen aus Finanzaufwand**	**0,00**		
3241	Auszahlungen für Zinsaufwand, für Finanzierungsleasing, für Forderungskauf, für Finanzschulden und derivative Finanzinstrumente m			
3242	Auszahlungen für Zinsen aus derivativen Finanzinstrumenten ohne Grundgeschäft			
3243	Auszahlung aus Gewinnentnahmen von marktbestimmten Betrieben			
3244	Sonstige Auszahlungen aus Finanzaufwendungen			
32	**Summe Auszahlungen operative Gebarung**	**117.500,00**		
SA1	**Saldo (1) Geldfluss aus der Operativen Gebarung (31 – 32)**	**-113.000,00**		
331	**Einzahlungen aus der Investitionstätigkeit**	**0,00**		
3311	Einzahlungen aus der Veräußerung von immateriellem Vermögen			
3312	Einzahlungen aus der Veräußerung von Grundstücken und Grundstückeinrichtungen			
3313	Einzahlungen aus der Veräußerung von Gebäuden und Bauten			
3314	Einzahlungen aus der Veräußerung von technischen Anlagen, Fahrzeuge und Maschinen			
3315	Einzahlungen aus der Veräußerung von Amts-, Betriebs- und Geschäftsausstattung			
3316	Einzahlungen aus der Veräußerung von Kulturgütern			
3317	Einzahlungen aus der Veräußerung von Beteiligungen			
332	**Einzahlungen aus der Rückzahlung von Darlehen sowie gewährten Vorschüssen**	**0,00**		
3321	Einzahlungen aus Darlehen an Träger des öffentlichen Rechts			
3322	Einzahlungen aus Darlehen an Beteiligungen			
3323	Einzahlungen aus Darlehen an Unternehmen und Haushalte			
3325	Einzahlungen aus Vorschüssen und Anzahlungen			
333	**Einzahlungen aus Kapitaltransfers**	**0,00**		
3331	Kapitaltransferzahlungen von Trägern des öffentlichen Rechts			
3332	Kapitaltransferzahlungen von Beteiligungen			
3333	Kapitaltransferzahlungen von Unternehmen			
3334	Kapitaltransferzahlungen von Haushalten und Organisationen ohne Erwerbscharakter			
3335	Kapitaltransferzahlungen vom Ausland			
33	**Summe Einzahlungen investive Gebarung**	**0,00**		
341	**Auszahlungen aus der Investitionstätigkeit**	**0,00**		
3411	Auszahlungen für den Erwerb von immateriellem Vermögen			
3412	Auszahlungen für den Erwerb von Grundstücken und Grundstückseinrichtungen			

Kunst, Kultur und Kultus (Gruppe 3)

MVAG	Mittelverwendungs- und aufbringungsgruppen (1. und 2. Ebene)	VA 2020 inkl. NVA	VA 2019	RA 2018
3413	Auszahlungen für den Erwerb von Gebäuden und Bauten			
3414	Auszahlungen für den Erwerb von technischen Anlagen, Fahrzeuge und Maschinen			
3415	Auszahlungen für den Erwerb von Amts-, Betriebs- und Geschäftsausstattung			
3416	Auszahlungen für den Erwerb von Kulturgütern			
3417	Auszahlungen für den Erwerb von Beteiligungen			
342	**Auszahlungen von gewährten Darlehen sowie gewährten Vorschüssen**	**0,00**		
3421	Auszahlung von Darlehen an Träger des öffentlichen Rechts			
3422	Auszahlung von Darlehen an Beteiligungen			
3423	Auszahlung von Darlehen an Unternehmen und Haushalte			
3425	Auszahlungen von Vorschüssen und Anzahlungen			
343	**Auszahlungen aus Kapitaltransfers**	**0,00**		
3431	Kapitaltransferzahlungen an Träger des öffentlichen Rechts			
3432	Kapitaltransferzahlungen an Beteiligungen			
3433	Kapitaltransferzahlungen an Unternehmen (Finanzunternehmen)			
3434	Kapitaltransferzahlungen an Haushalte und Organisationen ohne Erwerbscharakter			
3435	Kapitaltransferzahlungen an das Ausland			
34	**Summe Auszahlungen investive Gebarung**	**0,00**		
SA2	**Saldo (2) Geldfluss aus der Investiven Gebarung (33 – 34)**	**0,00**		
SA3	**Saldo (3) Nettofinanzierungssaldo (Saldo 1 + Saldo 2)**	**-113.000,00**		
351	**Einzahlungen aus der Aufnahme von Finanzschulden**	**0,00**		
3511	Einzahlungen aus empfangenen Darlehen von öffentlichen Körperschaften und Rechtsträgern			
3512	Einzahlungen aus empfangenen Darlehen von Beteiligungen			
3513	Einzahlungen aus empfangenen Darlehen von Unternehmen und privaten Haushalten			
3514	Einzahlungen aus Finanzschulden (Finanzunternehmen)			
353	**Einzahlungen infolge eines Kapitaltausch bei derivativen Finanzinstrumenten mit Grundgeschäft**	**0,00**		
3530	Einzahlungen infolge eines Kapitaltausch bei derivativen Finanzinstrumenten mit Grundgeschäft			
355	**Einzahlungen aus dem Abgang von Finanzinstrumenten**	**0,00**		
3550	Einzahlungen aus dem Abgang von Finanzinstrumenten			
35	**Summe Einzahlungen aus der Finanzierungstätigkeit**	**0,00**		
361	**Auszahlungen aus der Tilgung von Finanzschulden**	**0,00**		
3611	Auszahlungen aus empfangenen Darlehen von öffentlichen Körperschaften und Rechtsträgern			

Kunst, Kultur und Kultus (Gruppe 3)

MVAG	Mittelverwendungs- und aufbringungsgruppen (1. und 2. Ebene)	VA 2020 inkl. NVA	VA 2019	RA 2018
3612	Auszahlungen aus empfangenen Darlehen von Beteiligungen			
3613	Auszahlungen aus empfangenen Darlehen von Unternehmen und privaten Haushalten			
3614	Auszahlungen aus Finanzschulden			
3615	Auszahlung aus der Rückzahlung von Leasingverbindlichkeiten			
363	**Auszahlungen infolge eines Kapitaltausch bei derivativen Finanzinstrumenten mit Grundgeschäft**	**0,00**		
3630	Auszahlungen infolge eines Kapitaltausch bei derivativen Finanzinstrumenten mit Grundgeschäft			
365	**Auszahlungen für den Erwerb von Finanzinstrumenten**	**0,00**		
3650	Auszahlungen für den Erwerb von Finanzinstrumenten			
36	**Summe Auszahlungen aus der Finanzierungstätigkeit**	**0,00**		
SA4	**Saldo (4) Geldfluss aus der Finanzierungstätigkeit (35 – 36)**	**0,00**		
SA5	**Saldo (5) Geldfluss aus der voranschlagswirksamen Gebarung (Saldo 3 + Saldo 4)**	**-113.000,00**		

Soziale Wohlfahrt und Wohnbauförderung (Gruppe 4)

MVAG	Mittelverwendungs- und aufbringungsgruppen (1. und 2. Ebene)	VA 2020 inkl. NVA	VA 2019	RA 2018
311	**Einzahlungen aus der operativen Verwaltungstätigkeit**	**7.000,00**		
3111	Einzahlungen aus eigenen Abgaben			
3112	Einzahlungen aus Ertragsanteilen			
3113	Einzahlungen aus Gebühren			
3114	Einzahlungen aus Leistungen	7.000,00		
3115	Einzahlungen aus Besitz und wirtschaftlicher Tätigkeit			
3116	Einzahlungen aus Veräußerung von geringwertigen Wirtschaftsgütern (GWG) und sonstige Einzahlungen			
312	**Einzahlungen aus Transfers (ohne Kapitaltransfers)**	**23.200,00**		
3121	Transferzahlungen von Trägern des öffentlichen Rechts	23.200,00		
3122	Transferzahlungen von Beteiligungen			
3123	Transferzahlungen von Unternehmen (inkl. Finanzunternehmen)			
3124	Transferzahlungen von Haushalte und Organisationen ohne Erwerbscharakter			
3125	Transferzahlungen vom Ausland			
3126	Investitions- und Tilgungszuschüsse zwischen Unternehmungen und Betrieben der Gebietskörperschaft und der Gebietskörperschaft			
313	**Einzahlungen aus Finanzerträgen**	**0,00**		
3131	Einzahlungen aus Zinserträgen			
3133	Einzahlungen aus Gewinnentnahmen von marktbestimmten Betrieben			
3134	Sonstige Einzahlungen aus Finanzerträgen			
3135	Einzahlungen aus Dividenden/Gewinnausschüttungen			
31	**Summe Einzahlungen operative Gebarung**	**30.200,00**		
321	**Auszahlungen aus Personalaufwand**	**0,00**		
3211	Auszahlungen für Personalaufwand Bezüge, Nebengebühren, und Mehrleistungsvergütungen)			
3212	Auszahlungen für gesetzliche und freiwillige Sozialaufwendungen			
3213	Auszahlungen aus sonstigem Personalaufwand			
322	**Auszahlungen aus Sachaufwand (ohne Transferaufwand)**	**8.600,00**		
3221	Auszahlungen für Gebrauchs- und Verbrauchsgüter, Handelswaren	7.800,00		
3222	Auszahlungen für Verwaltungs- und Betriebsaufwand			
3223	Auszahlungen für Leasing- und Mietaufwand			
3224	Auszahlungen für Instandhaltung			
3225	Sonstige Auszahlungen aus Sachaufwand	800,00		
323	**Auszahlungen aus Transfers (ohne Kapitaltransfers)**	**371.000,00**		
3231	Transferzahlungen an Träger des öffentlichen Rechts	361.500,00		
3232	Transferzahlungen an Beteiligungen			
3233	Transferzahlungen an Unternehmen (inkl. Finanzunternehmen)			

Soziale Wohlfahrt und Wohnbauförderung (Gruppe 4)

MVAG	Mittelverwendungs- und aufbringungsgruppen (1. und 2. Ebene)	VA 2020 inkl. NVA	VA 2019	RA 2018
3234	Transferzahlungen an Haushalte und Organisationen ohne Erwerbscharakter	9.500,00		
3235	Transferzahlungen an das Ausland			
3236	Investitions- und Tilgungszuschüsse zwischen Unternehmungen und Betrieben der Gebietskörperschaft und der Gebietskörperschaft			
324	**Auszahlungen aus Finanzaufwand**	**0,00**		
3241	Auszahlungen für Zinsaufwand, für Finanzierungsleasing, für Forderungskauf, für Finanzschulden und derivative Finanzinstrumente m			
3242	Auszahlungen für Zinsen aus derivativen Finanzinstrumenten ohne Grundgeschäft			
3243	Auszahlung aus Gewinnentnahmen von marktbestimmten Betrieben			
3244	Sonstige Auszahlungen aus Finanzaufwendungen			
32	**Summe Auszahlungen operative Gebarung**	**379.600,00**		
SA1	**Saldo (1) Geldfluss aus der Operativen Gebarung (31 – 32)**	**-349.400,00**		
331	**Einzahlungen aus der Investitionstätigkeit**	**0,00**		
3311	Einzahlungen aus der Veräußerung von immateriellem Vermögen			
3312	Einzahlungen aus der Veräußerung von Grundstücken und Grundstückeinrichtungen			
3313	Einzahlungen aus der Veräußerung von Gebäuden und Bauten			
3314	Einzahlungen aus der Veräußerung von technischen Anlagen, Fahrzeuge und Maschinen			
3315	Einzahlungen aus der Veräußerung von Amts-, Betriebs- und Geschäftsausstattung			
3316	Einzahlungen aus der Veräußerung von Kulturgütern			
3317	Einzahlungen aus der Veräußerung von Beteiligungen			
332	**Einzahlungen aus der Rückzahlung von Darlehen sowie gewährten Vorschüssen**	**0,00**		
3321	Einzahlungen aus Darlehen an Träger des öffentlichen Rechts			
3322	Einzahlungen aus Darlehen an Beteiligungen			
3323	Einzahlungen aus Darlehen an Unternehmen und Haushalte			
3325	Einzahlungen aus Vorschüssen und Anzahlungen			
333	**Einzahlungen aus Kapitaltransfers**	**0,00**		
3331	Kapitaltransferzahlungen von Trägern des öffentlichen Rechts			
3332	Kapitaltransferzahlungen von Beteiligungen			
3333	Kapitaltransferzahlungen von Unternehmen			
3334	Kapitaltransferzahlungen von Haushalten und Organisationen ohne Erwerbscharakter			
3335	Kapitaltransferzahlungen vom Ausland			
33	**Summe Einzahlungen investive Gebarung**	**0,00**		
341	**Auszahlungen aus der Investitionstätigkeit**	**0,00**		
3411	Auszahlungen für den Erwerb von immateriellem Vermögen			
3412	Auszahlungen für den Erwerb von Grundstücken und Grundstückseinrichtungen			

Soziale Wohlfahrt und Wohnbauförderung (Gruppe 4)

MVAG	Mittelverwendungs- und aufbringungsgruppen (1. und 2. Ebene)	VA 2020 inkl. NVA	VA 2019	RA 2018
3413	Auszahlungen für den Erwerb von Gebäuden und Bauten			
3414	Auszahlungen für den Erwerb von technischen Anlagen, Fahrzeuge und Maschinen			
3415	Auszahlungen für den Erwerb von Amts-, Betriebs- und Geschäftsausstattung			
3416	Auszahlungen für den Erwerb von Kulturgütern			
3417	Auszahlungen für den Erwerb von Beteiligungen			
342	**Auszahlungen von gewährten Darlehen sowie gewährten Vorschüssen**	**0,00**		
3421	Auszahlung von Darlehen an Träger des öffentlichen Rechts			
3422	Auszahlung von Darlehen an Beteiligungen			
3423	Auszahlung von Darlehen an Unternehmen und Haushalte			
3425	Auszahlungen von Vorschüssen und Anzahlungen			
343	**Auszahlungen aus Kapitaltransfers**	**0,00**		
3431	Kapitaltransferzahlungen an Träger des öffentlichen Rechts			
3432	Kapitaltransferzahlungen an Beteiligungen			
3433	Kapitaltransferzahlungen an Unternehmen (Finanzunternehmen)			
3434	Kapitaltransferzahlungen an Haushalte und Organisationen ohne Erwerbscharakter			
3435	Kapitaltransferzahlungen an das Ausland			
34	**Summe Auszahlungen investive Gebarung**	**0,00**		
SA2	**Saldo (2) Geldfluss aus der Investiven Gebarung (33 – 34)**	**0,00**		
SA3	**Saldo (3) Nettofinanzierungssaldo (Saldo 1 + Saldo 2)**	**-349.400,00**		
351	**Einzahlungen aus der Aufnahme von Finanzschulden**	**0,00**		
3511	Einzahlungen aus empfangenen Darlehen von öffentlichen Körperschaften und Rechtsträgern			
3512	Einzahlungen aus empfangenen Darlehen von Beteiligungen			
3513	Einzahlungen aus empfangenen Darlehen von Unternehmen und privaten Haushalten			
3514	Einzahlungen aus Finanzschulden (Finanzunternehmen)			
353	**Einzahlungen infolge eines Kapitaltausch bei derivativen Finanzinstrumenten mit Grundgeschäft**	**0,00**		
3530	Einzahlungen infolge eines Kapitaltausch bei derivativen Finanzinstrumenten mit Grundgeschäft			
355	**Einzahlungen aus dem Abgang von Finanzinstrumenten**	**0,00**		
3550	Einzahlungen aus dem Abgang von Finanzinstrumenten			
35	**Summe Einzahlungen aus der Finanzierungstätigkeit**	**0,00**		
361	**Auszahlungen aus der Tilgung von Finanzschulden**	**0,00**		
3611	Auszahlungen aus empfangenen Darlehen von öffentlichen Körperschaften und Rechtsträgern			

Soziale Wohlfahrt und Wohnbauförderung (Gruppe 4)

MVAG	Mittelverwendungs- und aufbringungsgruppen (1. und 2. Ebene)	VA 2020 inkl. NVA	VA 2019	RA 2018
3612	Auszahlungen aus empfangenen Darlehen von Beteiligungen			
3613	Auszahlungen aus empfangenen Darlehen von Unternehmen und privaten Haushalten			
3614	Auszahlungen aus Finanzschulden			
3615	Auszahlung aus der Rückzahlung von Leasingverbindlichkeiten			
363	**Auszahlungen infolge eines Kapitaltausch bei derivativen Finanzinstrumenten mit Grundgeschäft**	**0,00**		
3630	Auszahlungen infolge eines Kapitaltausch bei derivativen Finanzinstrumenten mit Grundgeschäft			
365	**Auszahlungen für den Erwerb von Finanzinstrumenten**	**0,00**		
3650	Auszahlungen für den Erwerb von Finanzinstrumenten			
36	**Summe Auszahlungen aus der Finanzierungstätigkeit**	**0,00**		
SA4	**Saldo (4) Geldfluss aus der Finanzierungstätigkeit (35 – 36)**	**0,00**		
SA5	**Saldo (5) Geldfluss aus der voranschlagswirksamen Gebarung (Saldo 3 + Saldo 4)**	**-349.400,00**		

Gesundheit (Gruppe 5)

MVAG	Mittelverwendungs- und aufbringungsgruppen (1. und 2. Ebene)	VA 2020 inkl. NVA	VA 2019	RA 2018
311	**Einzahlungen aus der operativen Verwaltungstätigkeit**	**2.000,00**		
3111	Einzahlungen aus eigenen Abgaben			
3112	Einzahlungen aus Ertragsanteilen			
3113	Einzahlungen aus Gebühren			
3114	Einzahlungen aus Leistungen	2.000,00		
3115	Einzahlungen aus Besitz und wirtschaftlicher Tätigkeit			
3116	Einzahlungen aus Veräußerung von geringwertigen Wirtschaftsgütern (GWG) und sonstige Einzahlungen			
312	**Einzahlungen aus Transfers (ohne Kapitaltransfers)**	**0,00**		
3121	Transferzahlungen von Trägern des öffentlichen Rechts			
3122	Transferzahlungen von Beteiligungen			
3123	Transferzahlungen von Unternehmen (inkl. Finanzunternehmen)			
3124	Transferzahlungen von Haushalte und Organisationen ohne Erwerbscharakter			
3125	Transferzahlungen vom Ausland			
3126	Investitions- und Tilgungszuschüsse zwischen Unternehmungen und Betrieben der Gebietskörperschaft und der Gebietskörperschaft			
313	**Einzahlungen aus Finanzerträgen**	**0,00**		
3131	Einzahlungen aus Zinserträgen			
3133	Einzahlungen aus Gewinnentnahmen von marktbestimmten Betrieben			
3134	Sonstige Einzahlungen aus Finanzerträgen			
3135	Einzahlungen aus Dividenden/Gewinnausschüttungen			
31	**Summe Einzahlungen operative Gebarung**	**2.000,00**		
321	**Auszahlungen aus Personalaufwand**	**1.100,00**		
3211	Auszahlungen für Personalaufwand Bezüge, Nebengebühren, und Mehrleistungsvergütungen)	100,00		
3212	Auszahlungen für gesetzliche und freiwillige Sozialaufwendungen	1.000,00		
3213	Auszahlungen aus sonstigem Personalaufwand			
322	**Auszahlungen aus Sachaufwand (ohne Transferaufwand)**	**18.500,00**		
3221	Auszahlungen für Gebrauchs- und Verbrauchsgüter, Handelswaren	3.000,00		
3222	Auszahlungen für Verwaltungs- und Betriebsaufwand			
3223	Auszahlungen für Leasing- und Mietaufwand			
3224	Auszahlungen für Instandhaltung			
3225	Sonstige Auszahlungen aus Sachaufwand	15.500,00		
323	**Auszahlungen aus Transfers (ohne Kapitaltransfers)**	**638.000,00**		
3231	Transferzahlungen an Träger des öffentlichen Rechts	612.800,00		
3232	Transferzahlungen an Beteiligungen			
3233	Transferzahlungen an Unternehmen (inkl. Finanzunternehmen)			

Gesundheit (Gruppe 5)

MVAG	Mittelverwendungs- und aufbringungsgruppen (1. und 2. Ebene)	VA 2020 inkl. NVA	VA 2019	RA 2018
3234	Transferzahlungen an Haushalte und Organisationen ohne Erwerbscharakter	25.200,00		
3235	Transferzahlungen an das Ausland			
3236	Investitions- und Tilgungszuschüsse zwischen Unternehmungen und Betrieben der Gebietskörperschaft und der Gebietskörperschaft			
324	**Auszahlungen aus Finanzaufwand**	**0,00**		
3241	Auszahlungen für Zinsaufwand, für Finanzierungsleasing, für Forderungskauf, für Finanzschulden und derivative Finanzinstrumente m			
3242	Auszahlungen für Zinsen aus derivativen Finanzinstrumenten ohne Grundgeschäft			
3243	Auszahlung aus Gewinnentnahmen von marktbestimmten Betrieben			
3244	Sonstige Auszahlungen aus Finanzaufwendungen			
32	**Summe Auszahlungen operative Gebarung**	**657.600,00**		
SA1	**Saldo (1) Geldfluss aus der Operativen Gebarung (31 – 32)**	**-655.600,00**		
331	**Einzahlungen aus der Investitionstätigkeit**	**0,00**		
3311	Einzahlungen aus der Veräußerung von immateriellem Vermögen			
3312	Einzahlungen aus der Veräußerung von Grundstücken und Grundstückeinrichtungen			
3313	Einzahlungen aus der Veräußerung von Gebäuden und Bauten			
3314	Einzahlungen aus der Veräußerung von technischen Anlagen, Fahrzeuge und Maschinen			
3315	Einzahlungen aus der Veräußerung von Amts-, Betriebs- und Geschäftsausstattung			
3316	Einzahlungen aus der Veräußerung von Kulturgütern			
3317	Einzahlungen aus der Veräußerung von Beteiligungen			
332	**Einzahlungen aus der Rückzahlung von Darlehen sowie gewährten Vorschüssen**	**0,00**		
3321	Einzahlungen aus Darlehen an Träger des öffentlichen Rechts			
3322	Einzahlungen aus Darlehen an Beteiligungen			
3323	Einzahlungen aus Darlehen an Unternehmen und Haushalte			
3325	Einzahlungen aus Vorschüssen und Anzahlungen			
333	**Einzahlungen aus Kapitaltransfers**	**0,00**		
3331	Kapitaltransferzahlungen von Trägern des öffentlichen Rechts			
3332	Kapitaltransferzahlungen von Beteiligungen			
3333	Kapitaltransferzahlungen von Unternehmen			
3334	Kapitaltransferzahlungen von Haushalten und Organisationen ohne Erwerbscharakter			
3335	Kapitaltransferzahlungen vom Ausland			
33	**Summe Einzahlungen investive Gebarung**	**0,00**		
341	**Auszahlungen aus der Investitionstätigkeit**	**0,00**		
3411	Auszahlungen für den Erwerb von immateriellem Vermögen			
3412	Auszahlungen für den Erwerb von Grundstücken und Grundstückseinrichtungen			

Gesundheit (Gruppe 5)

MVAG	Mittelverwendungs- und aufbringungsgruppen (1. und 2. Ebene)	VA 2020 inkl. NVA	VA 2019	RA 2018
3413	Auszahlungen für den Erwerb von Gebäuden und Bauten			
3414	Auszahlungen für den Erwerb von technischen Anlagen, Fahrzeuge und Maschinen			
3415	Auszahlungen für den Erwerb von Amts-, Betriebs- und Geschäftsausstattung			
3416	Auszahlungen für den Erwerb von Kulturgütern			
3417	Auszahlungen für den Erwerb von Beteiligungen			
342	**Auszahlungen von gewährten Darlehen sowie gewährten Vorschüssen**	**0,00**		
3421	Auszahlung von Darlehen an Träger des öffentlichen Rechts			
3422	Auszahlung von Darlehen an Beteiligungen			
3423	Auszahlung von Darlehen an Unternehmen und Haushalte			
3425	Auszahlungen von Vorschüssen und Anzahlungen			
343	**Auszahlungen aus Kapitaltransfers**	**0,00**		
3431	Kapitaltransferzahlungen an Träger des öffentlichen Rechts			
3432	Kapitaltransferzahlungen an Beteiligungen			
3433	Kapitaltransferzahlungen an Unternehmen (Finanzunternehmen)			
3434	Kapitaltransferzahlungen an Haushalte und Organisationen ohne Erwerbscharakter			
3435	Kapitaltransferzahlungen an das Ausland			
34	**Summe Auszahlungen investive Gebarung**	**0,00**		
SA2	**Saldo (2) Geldfluss aus der Investiven Gebarung (33 – 34)**	**0,00**		
SA3	**Saldo (3) Nettofinanzierungssaldo (Saldo 1 + Saldo 2)**	**-655.600,00**		
351	**Einzahlungen aus der Aufnahme von Finanzschulden**	**0,00**		
3511	Einzahlungen aus empfangenen Darlehen von öffentlichen Körperschaften und Rechtsträgern			
3512	Einzahlungen aus empfangenen Darlehen von Beteiligungen			
3513	Einzahlungen aus empfangenen Darlehen von Unternehmen und privaten Haushalten			
3514	Einzahlungen aus Finanzschulden (Finanzunternehmen)			
353	**Einzahlungen infolge eines Kapitaltausch bei derivativen Finanzinstrumenten mit Grundgeschäft**	**0,00**		
3530	Einzahlungen infolge eines Kapitaltausch bei derivativen Finanzinstrumenten mit Grundgeschäft			
355	**Einzahlungen aus dem Abgang von Finanzinstrumenten**	**0,00**		
3550	Einzahlungen aus dem Abgang von Finanzinstrumenten			
35	**Summe Einzahlungen aus der Finanzierungstätigkeit**	**0,00**		
361	**Auszahlungen aus der Tilgung von Finanzschulden**	**0,00**		
3611	Auszahlungen aus empfangenen Darlehen von öffentlichen Körperschaften und Rechtsträgern			

Gesundheit (Gruppe 5)

MVAG	Mittelverwendungs- und aufbringungsgruppen (1. und 2. Ebene)	VA 2020 inkl. NVA	VA 2019	RA 2018
3612	Auszahlungen aus empfangenen Darlehen von Beteiligungen			
3613	Auszahlungen aus empfangenen Darlehen von Unternehmen und privaten Haushalten			
3614	Auszahlungen aus Finanzschulden			
3615	Auszahlung aus der Rückzahlung von Leasingverbindlichkeiten			
363	**Auszahlungen infolge eines Kapitaltausch bei derivativen Finanzinstrumenten mit Grundgeschäft**	**0,00**		
3630	Auszahlungen infolge eines Kapitaltausch bei derivativen Finanzinstrumenten mit Grundgeschäft			
365	**Auszahlungen für den Erwerb von Finanzinstrumenten**	**0,00**		
3650	Auszahlungen für den Erwerb von Finanzinstrumenten			
36	**Summe Auszahlungen aus der Finanzierungstätigkeit**	**0,00**		
SA4	**Saldo (4) Geldfluss aus der Finanzierungstätigkeit (35 – 36)**	**0,00**		
SA5	**Saldo (5) Geldfluss aus der voranschlagswirksamen Gebarung (Saldo 3 + Saldo 4)**	**-655.600,00**		

Straßen- und Wasserbau, Verkehr (Gruppe 6)

MVAG	Mittelverwendungs- und aufbringungsgruppen (1. und 2. Ebene)	VA 2020 inkl. NVA	VA 2019	RA 2018
311	**Einzahlungen aus der operativen Verwaltungstätigkeit**	**336.900,00**		
3111	Einzahlungen aus eigenen Abgaben			
3112	Einzahlungen aus Ertragsanteilen			
3113	Einzahlungen aus Gebühren			
3114	Einzahlungen aus Leistungen	200,00		
3115	Einzahlungen aus Besitz und wirtschaftlicher Tätigkeit			
3116	Einzahlungen aus Veräußerung von geringwertigen Wirtschaftsgütern (GWG) und sonstige Einzahlungen	336.700,00		
312	**Einzahlungen aus Transfers (ohne Kapitaltransfers)**	**350.000,00**		
3121	Transferzahlungen von Trägern des öffentlichen Rechts	345.000,00		
3122	Transferzahlungen von Beteiligungen			
3123	Transferzahlungen von Unternehmen (inkl. Finanzunternehmen)			
3124	Transferzahlungen von Haushalte und Organisationen ohne Erwerbscharakter	5.000,00		
3125	Transferzahlungen vom Ausland			
3126	Investitions- und Tilgungszuschüsse zwischen Unternehmungen und Betrieben der Gebietskörperschaft und der Gebietskörperschaft			
313	**Einzahlungen aus Finanzerträgen**	**0,00**		
3131	Einzahlungen aus Zinserträgen			
3133	Einzahlungen aus Gewinnentnahmen von marktbestimmten Betrieben			
3134	Sonstige Einzahlungen aus Finanzerträgen			
3135	Einzahlungen aus Dividenden/Gewinnausschüttungen			
31	**Summe Einzahlungen operative Gebarung**	**686.900,00**		
321	**Auszahlungen aus Personalaufwand**	**0,00**		
3211	Auszahlungen für Personalaufwand Bezüge, Nebengebühren, und Mehrleistungsvergütungen)			
3212	Auszahlungen für gesetzliche und freiwillige Sozialaufwendungen			
3213	Auszahlungen aus sonstigem Personalaufwand			
322	**Auszahlungen aus Sachaufwand (ohne Transferaufwand)**	**264.500,00**		
3221	Auszahlungen für Gebrauchs- und Verbrauchsgüter, Handelswaren	8.500,00		
3222	Auszahlungen für Verwaltungs- und Betriebsaufwand			
3223	Auszahlungen für Leasing- und Mietaufwand			
3224	Auszahlungen für Instandhaltung	170.500,00		
3225	Sonstige Auszahlungen aus Sachaufwand	85.500,00		
323	**Auszahlungen aus Transfers (ohne Kapitaltransfers)**	**20.800,00**		
3231	Transferzahlungen an Träger des öffentlichen Rechts	20.800,00		
3232	Transferzahlungen an Beteiligungen			
3233	Transferzahlungen an Unternehmen (inkl. Finanzunternehmen)			

Straßen- und Wasserbau, Verkehr (Gruppe 6)

MVAG	Mittelverwendungs- und aufbringungsgruppen (1. und 2. Ebene)	VA 2020 inkl. NVA	VA 2019	RA 2018
3234	Transferzahlungen an Haushalte und Organisationen ohne Erwerbscharakter			
3235	Transferzahlungen an das Ausland			
3236	Investitions- und Tilgungszuschüsse zwischen Unternehmungen und Betrieben der Gebietskörperschaft und der Gebietskörperschaft			
324	**Auszahlungen aus Finanzaufwand**	**0,00**		
3241	Auszahlungen für Zinsaufwand, für Finanzierungsleasing, für Forderungskauf, für Finanzschulden und derivative Finanzinstrumente m			
3242	Auszahlungen für Zinsen aus derivativen Finanzinstrumenten ohne Grundgeschäft			
3243	Auszahlung aus Gewinnentnahmen von marktbestimmten Betrieben			
3244	Sonstige Auszahlungen aus Finanzaufwendungen			
32	**Summe Auszahlungen operative Gebarung**	**285.300,00**		
SA1	**Saldo (1) Geldfluss aus der Operativen Gebarung (31 – 32)**	**401.600,00**		
331	**Einzahlungen aus der Investitionstätigkeit**	**0,00**		
3311	Einzahlungen aus der Veräußerung von immateriellem Vermögen			
3312	Einzahlungen aus der Veräußerung von Grundstücken und Grundstückeinrichtungen			
3313	Einzahlungen aus der Veräußerung von Gebäuden und Bauten			
3314	Einzahlungen aus der Veräußerung von technischen Anlagen, Fahrzeuge und Maschinen			
3315	Einzahlungen aus der Veräußerung von Amts-, Betriebs- und Geschäftsausstattung			
3316	Einzahlungen aus der Veräußerung von Kulturgütern			
3317	Einzahlungen aus der Veräußerung von Beteiligungen			
332	**Einzahlungen aus der Rückzahlung von Darlehen sowie gewährten Vorschüssen**	**0,00**		
3321	Einzahlungen aus Darlehen an Träger des öffentlichen Rechts			
3322	Einzahlungen aus Darlehen an Beteiligungen			
3323	Einzahlungen aus Darlehen an Unternehmen und Haushalte			
3325	Einzahlungen aus Vorschüssen und Anzahlungen			
333	**Einzahlungen aus Kapitaltransfers**	**100.000,00**		
3331	Kapitaltransferzahlungen von Trägern des öffentlichen Rechts	100.000,00		
3332	Kapitaltransferzahlungen von Beteiligungen			
3333	Kapitaltransferzahlungen von Unternehmen			
3334	Kapitaltransferzahlungen von Haushalten und Organisationen ohne Erwerbscharakter			
3335	Kapitaltransferzahlungen vom Ausland			
33	**Summe Einzahlungen investive Gebarung**	**100.000,00**		
341	**Auszahlungen aus der Investitionstätigkeit**	**797.500,00**		
3411	Auszahlungen für den Erwerb von immateriellem Vermögen			
3412	Auszahlungen für den Erwerb von Grundstücken und Grundstückseinrichtungen	720.500,00		

Straßen- und Wasserbau, Verkehr (Gruppe 6)

MVAG	Mittelverwendungs- und aufbringungsgruppen (1. und 2. Ebene)	VA 2020 inkl. NVA	VA 2019	RA 2018
3413	Auszahlungen für den Erwerb von Gebäuden und Bauten	77.000,00		
3414	Auszahlungen für den Erwerb von technischen Anlagen, Fahrzeuge und Maschinen			
3415	Auszahlungen für den Erwerb von Amts-, Betriebs- und Geschäftsausstattung			
3416	Auszahlungen für den Erwerb von Kulturgütern			
3417	Auszahlungen für den Erwerb von Beteiligungen			
342	**Auszahlungen von gewährten Darlehen sowie gewährten Vorschüssen**	**0,00**		
3421	Auszahlung von Darlehen an Träger des öffentlichen Rechts			
3422	Auszahlung von Darlehen an Beteiligungen			
3423	Auszahlung von Darlehen an Unternehmen und Haushalte			
3425	Auszahlungen von Vorschüssen und Anzahlungen			
343	**Auszahlungen aus Kapitaltransfers**	**0,00**		
3431	Kapitaltransferzahlungen an Träger des öffentlichen Rechts			
3432	Kapitaltransferzahlungen an Beteiligungen			
3433	Kapitaltransferzahlungen an Unternehmen (Finanzunternehmen)			
3434	Kapitaltransferzahlungen an Haushalte und Organisationen ohne Erwerbscharakter			
3435	Kapitaltransferzahlungen an das Ausland			
34	**Summe Auszahlungen investive Gebarung**	**797.500,00**		
SA2	**Saldo (2) Geldfluss aus der Investiven Gebarung (33 – 34)**	**-697.500,00**		
SA3	**Saldo (3) Nettofinanzierungssaldo (Saldo 1 + Saldo 2)**	**-295.900,00**		
351	**Einzahlungen aus der Aufnahme von Finanzschulden**	**0,00**		
3511	Einzahlungen aus empfangenen Darlehen von öffentlichen Körperschaften und Rechtsträgern			
3512	Einzahlungen aus empfangenen Darlehen von Beteiligungen			
3513	Einzahlungen aus empfangenen Darlehen von Unternehmen und privaten Haushalten			
3514	Einzahlungen aus Finanzschulden (Finanzunternehmen)			
353	**Einzahlungen infolge eines Kapitaltausch bei derivativen Finanzinstrumenten mit Grundgeschäft**	**0,00**		
3530	Einzahlungen infolge eines Kapitaltausch bei derivativen Finanzinstrumenten mit Grundgeschäft			
355	**Einzahlungen aus dem Abgang von Finanzinstrumenten**	**0,00**		
3550	Einzahlungen aus dem Abgang von Finanzinstrumenten			
35	**Summe Einzahlungen aus der Finanzierungstätigkeit**	**0,00**		
361	**Auszahlungen aus der Tilgung von Finanzschulden**	**0,00**		
3611	Auszahlungen aus empfangenen Darlehen von öffentlichen Körperschaften und Rechtsträgern			

Straßen- und Wasserbau, Verkehr (Gruppe 6)

MVAG	Mittelverwendungs- und aufbringungsgruppen (1. und 2. Ebene)	VA 2020 inkl. NVA	VA 2019	RA 2018
3612	Auszahlungen aus empfangenen Darlehen von Beteiligungen			
3613	Auszahlungen aus empfangenen Darlehen von Unternehmen und privaten Haushalten			
3614	Auszahlungen aus Finanzschulden			
3615	Auszahlung aus der Rückzahlung von Leasingverbindlichkeiten			
363	**Auszahlungen infolge eines Kapitaltausch bei derivativen Finanzinstrumenten mit Grundgeschäft**	**0,00**		
3630	Auszahlungen infolge eines Kapitaltausch bei derivativen Finanzinstrumenten mit Grundgeschäft			
365	**Auszahlungen für den Erwerb von Finanzinstrumenten**	**0,00**		
3650	Auszahlungen für den Erwerb von Finanzinstrumenten			
36	**Summe Auszahlungen aus der Finanzierungstätigkeit**	**0,00**		
SA4	**Saldo (4) Geldfluss aus der Finanzierungstätigkeit (35 – 36)**	**0,00**		
SA5	**Saldo (5) Geldfluss aus der voranschlagswirksamen Gebarung (Saldo 3 + Saldo 4)**	**-295.900,00**		

Wirtschaftsförderung (Gruppe 7)

MVAG	Mittelverwendungs- und aufbringungsgruppen (1. und 2. Ebene)	VA 2020 inkl. NVA	VA 2019	RA 2018
311	**Einzahlungen aus der operativen Verwaltungstätigkeit**	**9.100,00**		
3111	Einzahlungen aus eigenen Abgaben			
3112	Einzahlungen aus Ertragsanteilen			
3113	Einzahlungen aus Gebühren			
3114	Einzahlungen aus Leistungen			
3115	Einzahlungen aus Besitz und wirtschaftlicher Tätigkeit			
3116	Einzahlungen aus Veräußerung von geringwertigen Wirtschaftsgütern (GWG) und sonstige Einzahlungen	9.100,00		
312	**Einzahlungen aus Transfers (ohne Kapitaltransfers)**	**2.500,00**		
3121	Transferzahlungen von Trägern des öffentlichen Rechts	2.500,00		
3122	Transferzahlungen von Beteiligungen			
3123	Transferzahlungen von Unternehmen (inkl. Finanzunternehmen)			
3124	Transferzahlungen von Haushalte und Organisationen ohne Erwerbscharakter			
3125	Transferzahlungen vom Ausland			
3126	Investitions- und Tilgungszuschüsse zwischen Unternehmungen und Betrieben der Gebietskörperschaft und der Gebietskörperschaft			
313	**Einzahlungen aus Finanzerträgen**	**0,00**		
3131	Einzahlungen aus Zinserträgen			
3133	Einzahlungen aus Gewinnentnahmen von marktbestimmten Betrieben			
3134	Sonstige Einzahlungen aus Finanzerträgen			
3135	Einzahlungen aus Dividenden/Gewinnausschüttungen			
31	**Summe Einzahlungen operative Gebarung**	**11.600,00**		
321	**Auszahlungen aus Personalaufwand**	**0,00**		
3211	Auszahlungen für Personalaufwand Bezüge, Nebengebühren, und Mehrleistungsvergütungen)			
3212	Auszahlungen für gesetzliche und freiwillige Sozialaufwendungen			
3213	Auszahlungen aus sonstigem Personalaufwand			
322	**Auszahlungen aus Sachaufwand (ohne Transferaufwand)**	**18.300,00**		
3221	Auszahlungen für Gebrauchs- und Verbrauchsgüter, Handelswaren			
3222	Auszahlungen für Verwaltungs- und Betriebsaufwand			
3223	Auszahlungen für Leasing- und Mietaufwand			
3224	Auszahlungen für Instandhaltung	9.700,00		
3225	Sonstige Auszahlungen aus Sachaufwand	8.600,00		
323	**Auszahlungen aus Transfers (ohne Kapitaltransfers)**	**2.700,00**		
3231	Transferzahlungen an Träger des öffentlichen Rechts			
3232	Transferzahlungen an Beteiligungen			
3233	Transferzahlungen an Unternehmen (inkl. Finanzunternehmen)	2.700,00		

Wirtschaftsförderung (Gruppe 7)

MVAG	Mittelverwendungs- und aufbringungsgruppen (1. und 2. Ebene)	VA 2020 inkl. NVA	VA 2019	RA 2018
3234	Transferzahlungen an Haushalte und Organisationen ohne Erwerbscharakter			
3235	Transferzahlungen an das Ausland			
3236	Investitions- und Tilgungszuschüsse zwischen Unternehmungen und Betrieben der Gebietskörperschaft und der Gebietskörperschaft			
324	**Auszahlungen aus Finanzaufwand**	**0,00**		
3241	Auszahlungen für Zinsaufwand, für Finanzierungsleasing, für Forderungskauf, für Finanzschulden und derivative Finanzinstrumente m			
3242	Auszahlungen für Zinsen aus derivativen Finanzinstrumenten ohne Grundgeschäft			
3243	Auszahlung aus Gewinnentnahmen von marktbestimmten Betrieben			
3244	Sonstige Auszahlungen aus Finanzaufwendungen			
32	**Summe Auszahlungen operative Gebarung**	**21.000,00**		
SA1	**Saldo (1) Geldfluss aus der Operativen Gebarung (31 – 32)**	**-9.400,00**		
331	**Einzahlungen aus der Investitionstätigkeit**	**0,00**		
3311	Einzahlungen aus der Veräußerung von immateriellem Vermögen			
3312	Einzahlungen aus der Veräußerung von Grundstücken und Grundstückeinrichtungen			
3313	Einzahlungen aus der Veräußerung von Gebäuden und Bauten			
3314	Einzahlungen aus der Veräußerung von technischen Anlagen, Fahrzeuge und Maschinen			
3315	Einzahlungen aus der Veräußerung von Amts-, Betriebs- und Geschäftsausstattung			
3316	Einzahlungen aus der Veräußerung von Kulturgütern			
3317	Einzahlungen aus der Veräußerung von Beteiligungen			
332	**Einzahlungen aus der Rückzahlung von Darlehen sowie gewährten Vorschüssen**	**0,00**		
3321	Einzahlungen aus Darlehen an Träger des öffentlichen Rechts			
3322	Einzahlungen aus Darlehen an Beteiligungen			
3323	Einzahlungen aus Darlehen an Unternehmen und Haushalte			
3325	Einzahlungen aus Vorschüssen und Anzahlungen			
333	**Einzahlungen aus Kapitaltransfers**	**9.700,00**		
3331	Kapitaltransferzahlungen von Trägern des öffentlichen Rechts	9.700,00		
3332	Kapitaltransferzahlungen von Beteiligungen			
3333	Kapitaltransferzahlungen von Unternehmen			
3334	Kapitaltransferzahlungen von Haushalten und Organisationen ohne Erwerbscharakter			
3335	Kapitaltransferzahlungen vom Ausland			
33	**Summe Einzahlungen investive Gebarung**	**9.700,00**		
341	**Auszahlungen aus der Investitionstätigkeit**	**10.000,00**		
3411	Auszahlungen für den Erwerb von immateriellem Vermögen			
3412	Auszahlungen für den Erwerb von Grundstücken und Grundstückseinrichtungen	10.000,00		

Wirtschaftsförderung (Gruppe 7)

MVAG	Mittelverwendungs- und aufbringungsgruppen (1. und 2. Ebene)	VA 2020 inkl. NVA	VA 2019	RA 2018
3413	Auszahlungen für den Erwerb von Gebäuden und Bauten			
3414	Auszahlungen für den Erwerb von technischen Anlagen, Fahrzeuge und Maschinen			
3415	Auszahlungen für den Erwerb von Amts-, Betriebs- und Geschäftsausstattung			
3416	Auszahlungen für den Erwerb von Kulturgütern			
3417	Auszahlungen für den Erwerb von Beteiligungen			
342	**Auszahlungen von gewährten Darlehen sowie gewährten Vorschüssen**	**0,00**		
3421	Auszahlung von Darlehen an Träger des öffentlichen Rechts			
3422	Auszahlung von Darlehen an Beteiligungen			
3423	Auszahlung von Darlehen an Unternehmen und Haushalte			
3425	Auszahlungen von Vorschüssen und Anzahlungen			
343	**Auszahlungen aus Kapitaltransfers**	**0,00**		
3431	Kapitaltransferzahlungen an Träger des öffentlichen Rechts			
3432	Kapitaltransferzahlungen an Beteiligungen			
3433	Kapitaltransferzahlungen an Unternehmen (Finanzunternehmen)			
3434	Kapitaltransferzahlungen an Haushalte und Organisationen ohne Erwerbscharakter			
3435	Kapitaltransferzahlungen an das Ausland			
34	**Summe Auszahlungen investive Gebarung**	**10.000,00**		
SA2	**Saldo (2) Geldfluss aus der Investiven Gebarung (33 – 34)**	**-300,00**		
SA3	**Saldo (3) Nettofinanzierungssaldo (Saldo 1 + Saldo 2)**	**-9.700,00**		
351	**Einzahlungen aus der Aufnahme von Finanzschulden**	**0,00**		
3511	Einzahlungen aus empfangenen Darlehen von öffentlichen Körperschaften und Rechtsträgern			
3512	Einzahlungen aus empfangenen Darlehen von Beteiligungen			
3513	Einzahlungen aus empfangenen Darlehen von Unternehmen und privaten Haushalten			
3514	Einzahlungen aus Finanzschulden (Finanzunternehmen)			
353	**Einzahlungen infolge eines Kapitaltausch bei derivativen Finanzinstrumenten mit Grundgeschäft**	**0,00**		
3530	Einzahlungen infolge eines Kapitaltausch bei derivativen Finanzinstrumenten mit Grundgeschäft			
355	**Einzahlungen aus dem Abgang von Finanzinstrumenten**	**0,00**		
3550	Einzahlungen aus dem Abgang von Finanzinstrumenten			
35	**Summe Einzahlungen aus der Finanzierungstätigkeit**	**0,00**		
361	**Auszahlungen aus der Tilgung von Finanzschulden**	**0,00**		
3611	Auszahlungen aus empfangenen Darlehen von öffentlichen Körperschaften und Rechtsträgern			

Wirtschaftsförderung (Gruppe 7)

MVAG	Mittelverwendungs- und aufbringungsgruppen (1. und 2. Ebene)	VA 2020 inkl. NVA	VA 2019	RA 2018
3612	Auszahlungen aus empfangenen Darlehen von Beteiligungen			
3613	Auszahlungen aus empfangenen Darlehen von Unternehmen und privaten Haushalten			
3614	Auszahlungen aus Finanzschulden			
3615	Auszahlung aus der Rückzahlung von Leasingverbindlichkeiten			
363	**Auszahlungen infolge eines Kapitaltausch bei derivativen Finanzinstrumenten mit Grundgeschäft**	**0,00**		
3630	Auszahlungen infolge eines Kapitaltausch bei derivativen Finanzinstrumenten mit Grundgeschäft			
365	**Auszahlungen für den Erwerb von Finanzinstrumenten**	**0,00**		
3650	Auszahlungen für den Erwerb von Finanzinstrumenten			
36	**Summe Auszahlungen aus der Finanzierungstätigkeit**	**0,00**		
SA4	**Saldo (4) Geldfluss aus der Finanzierungstätigkeit (35 – 36)**	**0,00**		
SA5	**Saldo (5) Geldfluss aus der voranschlagswirksamen Gebarung (Saldo 3 + Saldo 4)**	**-9.700,00**		

Dienstleistungen (Gruppe 8)

MVAG	Mittelverwendungs- und aufbringungsgruppen (1. und 2. Ebene)	VA 2020 inkl. NVA	VA 2019	RA 2018
311	**Einzahlungen aus der operativen Verwaltungstätigkeit**	**1.203.900,00**		
3111	Einzahlungen aus eigenen Abgaben			
3112	Einzahlungen aus Ertragsanteilen			
3113	Einzahlungen aus Gebühren	1.055.100,00		
3114	Einzahlungen aus Leistungen	105.200,00		
3115	Einzahlungen aus Besitz und wirtschaftlicher Tätigkeit	12.500,00		
3116	Einzahlungen aus Veräußerung von geringwertigen Wirtschaftsgütern (GWG) und sonstige Einzahlungen	31.100,00		
312	**Einzahlungen aus Transfers (ohne Kapitaltransfers)**	**31.100,00**		
3121	Transferzahlungen von Trägern des öffentlichen Rechts	31.100,00		
3122	Transferzahlungen von Beteiligungen			
3123	Transferzahlungen von Unternehmen (inkl. Finanzunternehmen)			
3124	Transferzahlungen von Haushalte und Organisationen ohne Erwerbscharakter			
3125	Transferzahlungen vom Ausland			
3126	Investitions- und Tilgungszuschüsse zwischen Unternehmungen und Betrieben der Gebietskörperschaft und der Gebietskörperschaft			
313	**Einzahlungen aus Finanzerträgen**	**0,00**		
3131	Einzahlungen aus Zinserträgen			
3133	Einzahlungen aus Gewinnentnahmen von marktbestimmten Betrieben			
3134	Sonstige Einzahlungen aus Finanzerträgen			
3135	Einzahlungen aus Dividenden/Gewinnausschüttungen			
31	**Summe Einzahlungen operative Gebarung**	**1.235.000,00**		
321	**Auszahlungen aus Personalaufwand**	**362.500,00**		
3211	Auszahlungen für Personalaufwand Bezüge, Nebengebühren, und Mehrleistungsvergütungen)	288.200,00		
3212	Auszahlungen für gesetzliche und freiwillige Sozialaufwendungen	73.800,00		
3213	Auszahlungen aus sonstigem Personalaufwand	500,00		
322	**Auszahlungen aus Sachaufwand (ohne Transferaufwand)**	**705.000,00**		
3221	Auszahlungen für Gebrauchs- und Verbrauchsgüter, Handelswaren	268.900,00		
3222	Auszahlungen für Verwaltungs- und Betriebsaufwand	57.900,00		
3223	Auszahlungen für Leasing- und Mietaufwand			
3224	Auszahlungen für Instandhaltung	282.600,00		
3225	Sonstige Auszahlungen aus Sachaufwand	95.600,00		
323	**Auszahlungen aus Transfers (ohne Kapitaltransfers)**	**139.900,00**		
3231	Transferzahlungen an Träger des öffentlichen Rechts	130.900,00		
3232	Transferzahlungen an Beteiligungen			
3233	Transferzahlungen an Unternehmen (inkl. Finanzunternehmen)	3.000,00		

Dienstleistungen (Gruppe 8)

MVAG	Mittelverwendungs- und aufbringungsgruppen (1. und 2. Ebene)	VA 2020 inkl. NVA	VA 2019	RA 2018
3234	Transferzahlungen an Haushalte und Organisationen ohne Erwerbscharakter	6.000,00		
3235	Transferzahlungen an das Ausland			
3236	Investitions- und Tilgungszuschüsse zwischen Unternehmungen und Betrieben der Gebietskörperschaft und der Gebietskörperschaft			
324	**Auszahlungen aus Finanzaufwand**	**29.600,00**		
3241	Auszahlungen für Zinsaufwand, für Finanzierungsleasing, für Forderungskauf, für Finanzschulden und derivative Finanzinstrumente m	29.600,00		
3242	Auszahlungen für Zinsen aus derivativen Finanzinstrumenten ohne Grundgeschäft			
3243	Auszahlung aus Gewinnentnahmen von marktbestimmten Betrieben			
3244	Sonstige Auszahlungen aus Finanzaufwendungen			
32	**Summe Auszahlungen operative Gebarung**	**1.237.000,00**		
SA1	**Saldo (1) Geldfluss aus der Operativen Gebarung (31 – 32)**	**-2.000,00**		
331	**Einzahlungen aus der Investitionstätigkeit**	**0,00**		
3311	Einzahlungen aus der Veräußerung von immateriellem Vermögen			
3312	Einzahlungen aus der Veräußerung von Grundstücken und Grundstückeinrichtungen			
3313	Einzahlungen aus der Veräußerung von Gebäuden und Bauten			
3314	Einzahlungen aus der Veräußerung von technischen Anlagen, Fahrzeuge und Maschinen			
3315	Einzahlungen aus der Veräußerung von Amts-, Betriebs- und Geschäftsausstattung			
3316	Einzahlungen aus der Veräußerung von Kulturgütern			
3317	Einzahlungen aus der Veräußerung von Beteiligungen			
332	**Einzahlungen aus der Rückzahlung von Darlehen sowie gewährten Vorschüssen**	**0,00**		
3321	Einzahlungen aus Darlehen an Träger des öffentlichen Rechts			
3322	Einzahlungen aus Darlehen an Beteiligungen			
3323	Einzahlungen aus Darlehen an Unternehmen und Haushalte			
3325	Einzahlungen aus Vorschüssen und Anzahlungen			
333	**Einzahlungen aus Kapitaltransfers**	**160.400,00**		
3331	Kapitaltransferzahlungen von Trägern des öffentlichen Rechts	41.400,00		
3332	Kapitaltransferzahlungen von Beteiligungen			
3333	Kapitaltransferzahlungen von Unternehmen			
3334	Kapitaltransferzahlungen von Haushalten und Organisationen ohne Erwerbscharakter	119.000,00		
3335	Kapitaltransferzahlungen vom Ausland			
33	**Summe Einzahlungen investive Gebarung**	**160.400,00**		
341	**Auszahlungen aus der Investitionstätigkeit**	**156.100,00**		
3411	Auszahlungen für den Erwerb von immateriellem Vermögen	54.400,00		
3412	Auszahlungen für den Erwerb von Grundstücken und Grundstückseinrichtungen	75.700,00		

Dienstleistungen (Gruppe 8)

MVAG	Mittelverwendungs- und aufbringungsgruppen (1. und 2. Ebene)	VA 2020 inkl. NVA	VA 2019	RA 2018
3413	Auszahlungen für den Erwerb von Gebäuden und Bauten	6.000,00		
3414	Auszahlungen für den Erwerb von technischen Anlagen, Fahrzeuge und Maschinen	7.400,00		
3415	Auszahlungen für den Erwerb von Amts-, Betriebs- und Geschäftsausstattung	12.600,00		
3416	Auszahlungen für den Erwerb von Kulturgütern			
3417	Auszahlungen für den Erwerb von Beteiligungen			
342	**Auszahlungen von gewährten Darlehen sowie gewährten Vorschüssen**	**0,00**		
3421	Auszahlung von Darlehen an Träger des öffentlichen Rechts			
3422	Auszahlung von Darlehen an Beteiligungen			
3423	Auszahlung von Darlehen an Unternehmen und Haushalte			
3425	Auszahlungen von Vorschüssen und Anzahlungen			
343	**Auszahlungen aus Kapitaltransfers**	**0,00**		
3431	Kapitaltransferzahlungen an Träger des öffentlichen Rechts			
3432	Kapitaltransferzahlungen an Beteiligungen			
3433	Kapitaltransferzahlungen an Unternehmen (Finanzunternehmen)			
3434	Kapitaltransferzahlungen an Haushalte und Organisationen ohne Erwerbscharakter			
3435	Kapitaltransferzahlungen an das Ausland			
34	**Summe Auszahlungen investive Gebarung**	**156.100,00**		
SA2	**Saldo (2) Geldfluss aus der Investiven Gebarung (33 – 34)**	**4.300,00**		
SA3	**Saldo (3) Nettofinanzierungssaldo (Saldo 1 + Saldo 2)**	**2.300,00**		
351	**Einzahlungen aus der Aufnahme von Finanzschulden**	**88.000,00**		
3511	Einzahlungen aus empfangenen Darlehen von öffentlichen Körperschaften und Rechtsträgern			
3512	Einzahlungen aus empfangenen Darlehen von Beteiligungen			
3513	Einzahlungen aus empfangenen Darlehen von Unternehmen und privaten Haushalten			
3514	Einzahlungen aus Finanzschulden (Finanzunternehmen)	88.000,00		
353	**Einzahlungen infolge eines Kapitaltausch bei derivativen Finanzinstrumenten mit Grundgeschäft**	**0,00**		
3530	Einzahlungen infolge eines Kapitaltausch bei derivativen Finanzinstrumenten mit Grundgeschäft			
355	**Einzahlungen aus dem Abgang von Finanzinstrumenten**	**0,00**		
3550	Einzahlungen aus dem Abgang von Finanzinstrumenten			
35	**Summe Einzahlungen aus der Finanzierungstätigkeit**	**88.000,00**		
361	**Auszahlungen aus der Tilgung von Finanzschulden**	**359.500,00**		
3611	Auszahlungen aus empfangenen Darlehen von öffentlichen Körperschaften und Rechtsträgern	62.500,00		

Dienstleistungen (Gruppe 8)

MVAG	Mittelverwendungs- und aufbringungsgruppen (1. und 2. Ebene)	VA 2020 inkl. NVA	VA 2019	RA 2018
3612	Auszahlungen aus empfangenen Darlehen von Beteiligungen			
3613	Auszahlungen aus empfangenen Darlehen von Unternehmen und privaten Haushalten			
3614	Auszahlungen aus Finanzschulden	297.000,00		
3615	Auszahlung aus der Rückzahlung von Leasingverbindlichkeiten			
363	**Auszahlungen infolge eines Kapitaltausch bei derivativen Finanzinstrumenten mit Grundgeschäft**	**0,00**		
3630	Auszahlungen infolge eines Kapitaltausch bei derivativen Finanzinstrumenten mit Grundgeschäft			
365	**Auszahlungen für den Erwerb von Finanzinstrumenten**	**0,00**		
3650	Auszahlungen für den Erwerb von Finanzinstrumenten			
36	**Summe Auszahlungen aus der Finanzierungstätigkeit**	**359.500,00**		
SA4	**Saldo (4) Geldfluss aus der Finanzierungstätigkeit (35 – 36)**	**-271.500,00**		
SA5	**Saldo (5) Geldfluss aus der voranschlagswirksamen Gebarung (Saldo 3 + Saldo 4)**	**-269.200,00**		

Finanzwirtschaft (Gruppe 9)

MVAG	Mittelverwendungs- und aufbringungsgruppen (1. und 2. Ebene)	VA 2020 inkl. NVA	VA 2019	RA 2018
311	**Einzahlungen aus der operativen Verwaltungstätigkeit**	**2.523.300,00**		
3111	Einzahlungen aus eigenen Abgaben	509.000,00		
3112	Einzahlungen aus Ertragsanteilen	1.970.000,00		
3113	Einzahlungen aus Gebühren			
3114	Einzahlungen aus Leistungen	40.900,00		
3115	Einzahlungen aus Besitz und wirtschaftlicher Tätigkeit	3.000,00		
3116	Einzahlungen aus Veräußerung von geringwertigen Wirtschaftsgütern (GWG) und sonstige Einzahlungen	400,00		
312	**Einzahlungen aus Transfers (ohne Kapitaltransfers)**	**355.300,00**		
3121	Transferzahlungen von Trägern des öffentlichen Rechts	355.300,00		
3122	Transferzahlungen von Beteiligungen			
3123	Transferzahlungen von Unternehmen (inkl. Finanzunternehmen)			
3124	Transferzahlungen von Haushalte und Organisationen ohne Erwerbscharakter			
3125	Transferzahlungen vom Ausland			
3126	Investitions- und Tilgungszuschüsse zwischen Unternehmungen und Betrieben der Gebietskörperschaft und der Gebietskörperschaft			
313	**Einzahlungen aus Finanzerträgen**	**500,00**		
3131	Einzahlungen aus Zinserträgen	500,00		
3133	Einzahlungen aus Gewinnentnahmen von marktbestimmten Betrieben			
3134	Sonstige Einzahlungen aus Finanzerträgen			
3135	Einzahlungen aus Dividenden/Gewinnausschüttungen			
31	**Summe Einzahlungen operative Gebarung**	**2.879.100,00**		
321	**Auszahlungen aus Personalaufwand**	**0,00**		
3211	Auszahlungen für Personalaufwand Bezüge, Nebengebühren, und Mehrleistungsvergütungen)			
3212	Auszahlungen für gesetzliche und freiwillige Sozialaufwendungen			
3213	Auszahlungen aus sonstigem Personalaufwand			
322	**Auszahlungen aus Sachaufwand (ohne Transferaufwand)**	**44.600,00**		
3221	Auszahlungen für Gebrauchs- und Verbrauchsgüter, Handelswaren			
3222	Auszahlungen für Verwaltungs- und Betriebsaufwand	5.000,00		
3223	Auszahlungen für Leasing- und Mietaufwand			
3224	Auszahlungen für Instandhaltung	31.000,00		
3225	Sonstige Auszahlungen aus Sachaufwand	8.600,00		
323	**Auszahlungen aus Transfers (ohne Kapitaltransfers)**	**0,00**		
3231	Transferzahlungen an Träger des öffentlichen Rechts			
3232	Transferzahlungen an Beteiligungen			
3233	Transferzahlungen an Unternehmen (inkl. Finanzunternehmen)			

Finanzwirtschaft (Gruppe 9)

MVAG	Mittelverwendungs- und aufbringungsgruppen (1. und 2. Ebene)	VA 2020 inkl. NVA	VA 2019	RA 2018
3234	Transferzahlungen an Haushalte und Organisationen ohne Erwerbscharakter			
3235	Transferzahlungen an das Ausland			
3236	Investitions- und Tilgungszuschüsse zwischen Unternehmungen und Betrieben der Gebietskörperschaft und der Gebietskörperschaft			
324	**Auszahlungen aus Finanzaufwand**	**1.200,00**		
3241	Auszahlungen für Zinsaufwand, für Finanzierungsleasing, für Forderungskauf, für Finanzschulden und derivative Finanzinstrumente m			
3242	Auszahlungen für Zinsen aus derivativen Finanzinstrumenten ohne Grundgeschäft			
3243	Auszahlung aus Gewinnentnahmen von marktbestimmten Betrieben			
3244	Sonstige Auszahlungen aus Finanzaufwendungen	1.200,00		
32	**Summe Auszahlungen operative Gebarung**	**45.800,00**		
SA1	**Saldo (1) Geldfluss aus der Operativen Gebarung (31 – 32)**	**2.833.300,00**		
331	**Einzahlungen aus der Investitionstätigkeit**	**0,00**		
3311	Einzahlungen aus der Veräußerung von immateriellem Vermögen			
3312	Einzahlungen aus der Veräußerung von Grundstücken und Grundstückeinrichtungen			
3313	Einzahlungen aus der Veräußerung von Gebäuden und Bauten			
3314	Einzahlungen aus der Veräußerung von technischen Anlagen, Fahrzeuge und Maschinen			
3315	Einzahlungen aus der Veräußerung von Amts-, Betriebs- und Geschäftsausstattung			
3316	Einzahlungen aus der Veräußerung von Kulturgütern			
3317	Einzahlungen aus der Veräußerung von Beteiligungen			
332	**Einzahlungen aus der Rückzahlung von Darlehen sowie gewährten Vorschüssen**	**0,00**		
3321	Einzahlungen aus Darlehen an Träger des öffentlichen Rechts			
3322	Einzahlungen aus Darlehen an Beteiligungen			
3323	Einzahlungen aus Darlehen an Unternehmen und Haushalte			
3325	Einzahlungen aus Vorschüssen und Anzahlungen			
333	**Einzahlungen aus Kapitaltransfers**	**0,00**		
3331	Kapitaltransferzahlungen von Trägern des öffentlichen Rechts			
3332	Kapitaltransferzahlungen von Beteiligungen			
3333	Kapitaltransferzahlungen von Unternehmen			
3334	Kapitaltransferzahlungen von Haushalten und Organisationen ohne Erwerbscharakter			
3335	Kapitaltransferzahlungen vom Ausland			
33	**Summe Einzahlungen investive Gebarung**	**0,00**		
341	**Auszahlungen aus der Investitionstätigkeit**	**0,00**		
3411	Auszahlungen für den Erwerb von immateriellem Vermögen			
3412	Auszahlungen für den Erwerb von Grundstücken und Grundstückseinrichtungen			

Finanzwirtschaft (Gruppe 9)

MVAG	Mittelverwendungs- und aufbringungsgruppen (1. und 2. Ebene)	VA 2020 inkl. NVA	VA 2019	RA 2018
3413	Auszahlungen für den Erwerb von Gebäuden und Bauten			
3414	Auszahlungen für den Erwerb von technischen Anlagen, Fahrzeuge und Maschinen			
3415	Auszahlungen für den Erwerb von Amts-, Betriebs- und Geschäftsausstattung			
3416	Auszahlungen für den Erwerb von Kulturgütern			
3417	Auszahlungen für den Erwerb von Beteiligungen			
342	**Auszahlungen von gewährten Darlehen sowie gewährten Vorschüssen**	**0,00**		
3421	Auszahlung von Darlehen an Träger des öffentlichen Rechts			
3422	Auszahlung von Darlehen an Beteiligungen			
3423	Auszahlung von Darlehen an Unternehmen und Haushalte			
3425	Auszahlungen von Vorschüssen und Anzahlungen			
343	**Auszahlungen aus Kapitaltransfers**	**0,00**		
3431	Kapitaltransferzahlungen an Träger des öffentlichen Rechts			
3432	Kapitaltransferzahlungen an Beteiligungen			
3433	Kapitaltransferzahlungen an Unternehmen (Finanzunternehmen)			
3434	Kapitaltransferzahlungen an Haushalte und Organisationen ohne Erwerbscharakter			
3435	Kapitaltransferzahlungen an das Ausland			
34	**Summe Auszahlungen investive Gebarung**	**0,00**		
SA2	**Saldo (2) Geldfluss aus der Investiven Gebarung (33 – 34)**	**0,00**		
SA3	**Saldo (3) Nettofinanzierungssaldo (Saldo 1 + Saldo 2)**	**2.833.300,00**		
351	**Einzahlungen aus der Aufnahme von Finanzschulden**	**0,00**		
3511	Einzahlungen aus empfangenen Darlehen von öffentlichen Körperschaften und Rechtsträgern			
3512	Einzahlungen aus empfangenen Darlehen von Beteiligungen			
3513	Einzahlungen aus empfangenen Darlehen von Unternehmen und privaten Haushalten			
3514	Einzahlungen aus Finanzschulden (Finanzunternehmen)			
353	**Einzahlungen infolge eines Kapitaltausch bei derivativen Finanzinstrumenten mit Grundgeschäft**	**0,00**		
3530	Einzahlungen infolge eines Kapitaltausch bei derivativen Finanzinstrumenten mit Grundgeschäft			
355	**Einzahlungen aus dem Abgang von Finanzinstrumenten**	**0,00**		
3550	Einzahlungen aus dem Abgang von Finanzinstrumenten			
35	**Summe Einzahlungen aus der Finanzierungstätigkeit**	**0,00**		
361	**Auszahlungen aus der Tilgung von Finanzschulden**	**0,00**		
3611	Auszahlungen aus empfangenen Darlehen von öffentlichen Körperschaften und Rechtsträgern			

Finanzwirtschaft (Gruppe 9)

MVAG	Mittelverwendungs- und aufbringungsgruppen (1. und 2. Ebene)	VA 2020 inkl. NVA	VA 2019	RA 2018
3612	Auszahlungen aus empfangenen Darlehen von Beteiligungen			
3613	Auszahlungen aus empfangenen Darlehen von Unternehmen und privaten Haushalten			
3614	Auszahlungen aus Finanzschulden			
3615	Auszahlung aus der Rückzahlung von Leasingverbindlichkeiten			
363	**Auszahlungen infolge eines Kapitaltausch bei derivativen Finanzinstrumenten mit Grundgeschäft**	**0,00**		
3630	Auszahlungen infolge eines Kapitaltausch bei derivativen Finanzinstrumenten mit Grundgeschäft			
365	**Auszahlungen für den Erwerb von Finanzinstrumenten**	**0,00**		
3650	Auszahlungen für den Erwerb von Finanzinstrumenten			
36	**Summe Auszahlungen aus der Finanzierungstätigkeit**	**0,00**		
SA4	**Saldo (4) Geldfluss aus der Finanzierungstätigkeit (35 – 36)**	**0,00**		
SA5	**Saldo (5) Geldfluss aus der voranschlagswirksamen Gebarung (Saldo 3 + Saldo 4)**	**2.833.300,00**		

Querschnitt (Anlage 5b)

	Bezeichnung	Zuordnung der Aufwands- und Ertragsgruppen	Summe Haushalt	davon A 85 - 89	Summe ohne A 85 - 89
	I. Querschnitt				
	Erträge der operativen Gebarung / Einzahlungen aus Abgaben				
10	Einzahlungen aus eigenen Abgaben	Unterklassen 83 bis 85 ohne Gruppen 852, 858 und 859	509.000,00		509.000,00
11	Erträge aus Ertragsanteilen	Gruppen 858 und 859	1.970.000,00		1.970.000,00
12	Gebühren für die Benützung von Gemeindeeinrichtungen und -anlagen	Gruppe 852	1.055.100,00	1.027.000,00	28.100,00
13	Erträge aus Leistungen	Unterklasse 81 ohne Gruppen 811, 817, 818 und 819	303.900,00	400,00	303.500,00
14	Erträge aus Besitz und wirtschaftlicher Tätigkeit	Gruppen 811, 820, 822, 823	29.500,00		29.500,00
15	Transfererträge von Trägern des öffentlichen Rechts	Gruppen 860 bis 863, 888	481.200,00	31.100,00	450.100,00
16	Sonstige Transfererträge	Gruppen 809, 864 bis 868, 880	11.200,00		11.200,00
17	Gewinnentnahmen der Gemeinde von Unternehmungen und marktbestimmten Betrieben der Gemeinde (A 85-89)	Gruppe 869 und 879			
18	Erträge aus Veräußerungen und sonstige Erträge	Gruppen 814, 815, 824, 827, 828 und 829	821.700,00	14.700,00	807.000,00
19	**Summe 1 (Erträge)**		**5.181.600,00**	**1.073.200,00**	**4.108.400,00**
	Aufwendungen der operativen Gebarung				
20	Personalaufwand	Klasse 5 ohne nicht finanzierungswirksame Konten	962.300,00	75.000,00	887.300,00
21	Pensionen und sonstige Ruhebezüge	Gruppen 760, 761	36.000,00		36.000,00
22	Bezüge der gewählten Organe	Gruppe 721	147.700,00		147.700,00
23	Gebrauchs- und Verbrauchsgüter, Handelswaren	Klasse 4	537.500,00	235.500,00	302.000,00
24	Verwaltungs- und Betriebsaufwand	Klasse 6 ohne Gruppen 650 bis 655, 657, 658, 680 bis 687, 689, 690, 694 bis 699; Unterklassen 70 bis 72 ohne Gruppen 706 und 721; Gruppe 790	1.755.600,00	271.500,00	1.484.100,00
25	Zinsen für Finanzschulden	Gruppen 650, 651, 653 und 657	51.100,00	29.100,00	22.000,00
26	Laufende Transfers an Träger des öffentlichen Rechts	Gruppen 750 bis 754	1.348.600,00	130.900,00	1.217.700,00
27	Sonstige laufende Transfers	Gruppen 755 bis 757, 759, 764, 768, 780 und 781	147.900,00	9.000,00	138.900,00
28	Gewinnentnahmen der Gemeinde von Unternehmungen und marktbestimmten Betrieben der Gemeinde (A 85-89)	Gruppe 769			
29	**Summe 2 (Aufwendungen)**		**4.986.700,00**	**751.000,00**	**4.235.700,00**
91	**SALDO 1: Ergebnis der operativen Gebarung**	Summe 1 minus Summe 2	**194.900,00**	**322.200,00**	**-127.300,00**

	Bezeichnung	Zuordnung Abgang/Zugang zu den Bestandskonten und der Kapitaltransferkonten	Summe Haushalt	davon A 85 - 89	Summe ohne A 85 - 89
	Vermögensgebarung mit Kapitaltransfers ohne Finanztransaktionen				
30	Veräußerung von unbeweglichem Vermögen	Unterklassen 00, 01, 05 und 06; Gruppen 801, 802 und 805 (bei unbeweglichen Kulturgütern)			
31	Veräußerung von beweglichem Vermögen	Unterklassen 02 bis 04; Gruppen 100, 113, 120, 150, 159, 170 und 175; Gruppen 803, 804 und 805 (bei beweglichen Kulturgütern)			
32	Veräußerung von immateriellen Vermögenswerten	Unterklasse 07			
33	Investitionszuschüsse (erhaltene Kapitaltransfers) von Trägern des öffentlichen Rechts	Gruppen 300 bis 303, 309, 871	810.300,00	41.400,00	768.900,00
34	Sonstige Investitionszuschüsse (erhaltene Kapitaltransfers)	Gruppen 304 bis 308	119.000,00	119.000,00	
39	**Summe 3 (Vermögensgebarung mit Kapitaltransfer ohne Finanztransaktionen)**		**929.300,00**	**160.400,00**	**768.900,00**
	Vermögensgebarung und Kapitaltransfers ohne Finanztransaktionen				
40	Erwerb von unbeweglichem Vermögen	Unterklassen 00, 01 und 05; Gruppen 060, 061 und 063	2.847.700,00	58.000,00	2.789.700,00
41	Erwerb von beweglichem Vermögen, Aktivierte Vorräte	Unterklassen 02 bis 04; Gruppe 062; Gruppen 100, 113, 120, 150, 159, 170 und 175	154.000,00	5.400,00	148.600,00
42	Erwerb von immateriellen Vermögenswerten	Unterklasse 07	63.200,00	48.300,00	14.900,00
43	Kapitaltransfers an Träger des öffentlichen Rechts	Gruppen 130 und 135; Gruppen 770 bis 774			
44	Sonstige Kapitaltransfers	Gruppen 775 bis 779, 785 und 786			
49	**Summe 4 (Vermögensgebarung und Kapitaltransfer ohne Finanztransaktionen)**		**3.064.900,00**	**111.700,00**	**2.953.200,00**
92	**SALDO 2: Saldo der Vermögensgebarung ohne Finanztransaktionen**	Summe 3 minus Summe 4	**-2.135.600,00**	**48.700,00**	**-2.184.300,00**

	Bezeichnung	Zuordnung der Gruppen der Finanzierungsrechnung	nur A 85 - 89
	Einzahlungen aus Finanztransaktionen		
50	Veräußerung von Beteiligungen und Wertpapieren	Unterklasse 08; Gruppen 223 und 224	
51	Entnahmen aus Zahlungsmittelreserven	Gruppen 293, 294 und 295	
52	Einzahlungen aus der Rückzahlung von Darlehen an Träger des öffentlichen Rechts	Gruppen 240 bis 244	
53	Einzahlungen aus der Rückzahlung von Darlehen an andere und von Bezugsvorschüssen	Gruppen 245 bis 249 und 273	
54	Aufnahme von Finanzschulden von Trägern des öffentlichen Rechts	Gruppen 340 bis 344, 350 bis 354	
55	Aufnahme von Finanzschulden von anderen	Unterklasse 32; Gruppen 345 bis 349, 355 bis 357	88.000,00
58	Ausgleichszahlungen aus Finanzderivaten	Gruppen 821 und 826	
59	**Summe 5 (Einzahlungen aus Finanztransaktionen)**		**88.000,00**
	Auszahlungen aus Finanztransaktionen		
60	Erwerb von Beteiligungen und Wertpapieren	Unterklasse 08; Gruppen 223 und 224	
61	Zuführung an Zahlungsmittelreserven	Gruppen 293, 294 und 295	
62	Gewährung von Darlehen an Träger des öffentlichen Rechts	Gruppen 240 bis 244	
63	Gewährung von Darlehen an andere und von Bezugsvorschüssen	Gruppen 245 bis 249 und 273	
64	Rückzahlung von Finanzschulden bei Trägern des öffentlichen Rechts	Gruppen 340 bis 344, 350 bis 354	58.500,00
65	Rückzahlung von Finanzschulden bei anderen	Unterklasse 32; Gruppen 345 bis 349, 355 bis 357	265.800,00
68	Ausgleichszahlungen aus Finanzderivaten	Gruppen 652, 655 und 658	
69	**Summe 6 (Auszahlungen aus Finanztransaktionen)**		**324.300,00**
93	**SALDO 3: Saldo der Finanztransaktionen**	Summe 5 minus Summe 6	**-236.300,00**
94	**SALDO 4:**	Summe der Salden 1, 2 und 3	**134.600,00**

II. Ableitung des Finanzierungssaldos

70	Jahresergebnis Haushalt ohne A 85 - 89 und ohne Finanztransaktionen	Saldo 1 plus Saldo 2	-2.311.600,00
71	Überrechnung Jahresergebnis A 85 - 89	Saldo 4 der Spalte "nur A 85 - 89"	134.600,00
95	**Finanzierungssaldo ('vorläufiges Maastricht-Ergebnis')**		**-2.177.000,00**

1. NVA Ergebnis- und Finanzierungsvoranschlag Detailnachweis

		MVAG EH	MVAG FH	QU	Ergebnisvoranschlag VA 2020 inkl. NVA	Ergebnisvoranschlag VA 2020	Ergebnisvoranschlag 1. NVA	Finanzierungsvoranschlag VA 2020 inkl. NVA	Finanzierungsvoranschlag VA 2020	Finanzierungsvoranschlag 1. NVA
0	**Vertretungskörper und allgemeine Verwaltung**									
00	**Gewählte Gemeindeorgane**									
000	**Gewählte Gemeindeorgane**									
000000	**Gewählte Gemeindeorgane**									
Operative Gebarung										
2/000000+868000	Pensionsbeiträge	2124	3124	16	5.400,00	5.200,00	200,00	5.400,00	5.200,00	200,00
SU 21 / 31	**Summe Erträge / Einzahlungen operative Gebarung**				**5.400,00**	**5.200,00**	**200,00**	**5.400,00**	**5.200,00**	**200,00**
1/000000-582000	DG Mandatare BVA	2212	3212	20	4.000,00	4.000,00		4.000,00	4.000,00	
1/000000-670000	Versicherungen (Gemeinderat)	2222	3222	24	500,00	500,00		500,00	500,00	
1/000000-721000	Bezüge der Organe	2225	3225	22	147.000,00	138.000,00	9.000,00	147.000,00	138.000,00	9.000,00
1/000000-721100	Reisegbühren	2225	3225	22	700,00	1.000,00	-300,00	700,00	1.000,00	-300,00
1/000000-723000	Amtspausch. und Repräsentation	2225	3225	24	800,00	500,00	300,00	800,00	500,00	300,00
1/000000-728000	Sonst. Ausgaben	2225	3225	24	100,00	100,00		100,00	100,00	
1/000000-757000	Schulung Gemeindefunktionäre	2234	3234	27	4.500,00	5.000,00	-500,00	4.500,00	5.000,00	-500,00
1/000000-760000	Bürgermeisterpension	2234	3234	21	36.000,00	33.000,00	3.000,00	36.000,00	33.000,00	3.000,00
SU 22 / 32	**Summe Aufwendungen / Auszahlungen operative Gebarung**				**193.600,00**	**182.100,00**	**11.500,00**	**193.600,00**	**182.100,00**	**11.500,00**
SA 0 / SA 1	**(0) Nettoergebnis (21 - 22) / (1) Geldfluss operative Gebarung (31 – 32)**				**-188.200,00**	**-176.900,00**	**-11.300,00**	**-188.200,00**	**-176.900,00**	**-11.300,00**
SU 23	**Summe Haushaltsrücklagen**				**0,00**	**0,00**	**0,00**	**0,00**	**0,00**	**0,00**
SA00	**Nettoergebnis nach Zuw./Entn. Haushaltsrücklagen (Saldo 0 +/- SU23)**				**-188.200,00**	**-176.900,00**	**-11.300,00**			
Investive Gebarung										
SU 33	**Summe Einzahlungen investive Gebarung**							**0,00**	**0,00**	**0,00**
SU 34	**Summe Auszahlungen investive Gebarung**							**0,00**	**0,00**	**0,00**
SA2	**Saldo (2) Geldfluss aus der Investiven Gebarung (33 – 34)**							**0,00**	**0,00**	**0,00**
SA3	**Saldo (3) Nettofinanzierungssaldo (Saldo 1 + Saldo 2)**							**-188.200,00**	**-176.900,00**	**-11.300,00**
Finanzierungstätigkeit										
SU 35	**Summe Einzahlungen aus der Finanzierungstätigkeit**							**0,00**	**0,00**	**0,00**
SU 36	**Summe Auszahlungen aus der Finanzierungstätigkeit**							**0,00**	**0,00**	**0,00**
SA4	**Saldo (4) Geldfluss aus der Finanzierungstätigkeit (35 – 36)**							**0,00**	**0,00**	**0,00**
SA5	**Saldo (5) Geldfluss aus der voranschlagswirksamen Gebarung (Saldo 3 + Saldo 4)**							**-188.200,00**	**-176.900,00**	**-11.300,00**
01	**Hauptverwaltung**									
010	**Zentralamt**									
010000	**Zentralamt**									
Operative Gebarung										
2/010000+816000	Kostenbeitrag Kopien/Fax	2114	3114	13	100,00	100,00		100,00	100,00	

		MVAG EH	MVAG FH	QU	Ergebnisvoranschlag VA 2020 inkl. NVA	Ergebnisvoranschlag VA 2020	Ergebnisvoranschlag 1. NVA	Finanzierungsvoranschlag VA 2020 inkl. NVA	Finanzierungsvoranschlag VA 2020	Finanzierungsvoranschlag 1. NVA
2/010000+827000	Personalkostenersätze	2116	3116	18	500,00	500,00		500,00	500,00	
2/010000+828000	Rückersatz von Ausgaben	2116	3116	18	200,00	100,00	100,00	200,00	100,00	100,00
SU 21 / 31	**Summe Erträge / Einzahlungen operative Gebarung**				**800,00**	**700,00**	**100,00**	**800,00**	**700,00**	**100,00**
1/010000-400000	Geringwertige Wirtschaftsgüter (GWG)	2221	3221	23	1.500,00		1.500,00	1.500,00		1.500,00
1/010000-454000	Reinigungsmittel	2221	3221	23	300,00	200,00	100,00	300,00	200,00	100,00
1/010000-456000	Büromaterial	2221	3221	23	5.000,00	5.000,00		5.000,00	5.000,00	
1/010000-457000	Gesetzesbl.Zeitschriften Formulare	2221	3221	23	1.000,00	1.000,00		1.000,00	1.000,00	
1/010000-459000	Sonst. Verbrauchsgüter	2221	3221	23	700,00	600,00	100,00	700,00	600,00	100,00
1/010000-510000	Bezüge VB Verwaltung	2211	3211	20	114.600,00	123.600,00	-9.000,00	114.600,00	123.600,00	-9.000,00
1/010000-511000	Bezüge VB handwerkl.Verw.	2211	3211	20	11.000,00	11.000,00		11.000,00	11.000,00	
1/010000-522000	Geldbezüge der nicht ganzjährig beschäftigten Angestellten	2211	3211	20	1.000,00		1.000,00	1.000,00		1.000,00
1/010000-565000	Mehrleistungsentschädigung	2211	3211	20		200,00	-200,00		200,00	-200,00
1/010000-567000	Belohnungen, Kd Weihn.Geld	2213	3213	20	1.200,00	1.000,00	200,00	1.200,00	1.000,00	200,00
1/010000-569000	Sonst. Nebengeb. Fehlgeld	2211	3211	20	200,00	200,00		200,00	200,00	
1/010000-580000	DGB zum Ausgleichsfonds	2212	3212	20	5.000,00	5.300,00	-300,00	5.000,00	5.300,00	-300,00
1/010000-582000	DGB Sozialversicherung VB	2212	3212	20	25.000,00	25.000,00		25.000,00	25.000,00	
1/010000-582100	MVK	2212	3212	20		1.000,00	-1.000,00		1.000,00	-1.000,00
1/010000-591000	Dotierung von Rückstellungen für Abfertigungen	2214			1.400,00	1.400,00				
1/010000-592000	Dotierung von Rückstellungen für Jubiläumszuwendungen	2214			1.900,00	1.900,00				
1/010000-600000	Beleuchtung und Beheizung	2222	3222	24	500,00	1.500,00	-1.000,00	500,00	1.500,00	-1.000,00
1/010000-614000	Instandhaltung Gebäude	2224	3224	24	1.000,00	1.000,00		1.000,00	1.000,00	
1/010000-618000	Instandh. Büroeinrichtung	2224	3224	24	1.000,00	700,00	300,00	1.000,00	700,00	300,00
1/010000-630000	Porto	2222	3222	24	9.000,00	9.000,00		9.000,00	9.000,00	
1/010000-631000	Telekommunikationsdienste	2222	3222	24	5.000,00	7.000,00	-2.000,00	5.000,00	7.000,00	-2.000,00
1/010000-670000	Versicherung	2222	3222	24	8.000,00	9.000,00	-1.000,00	8.000,00	9.000,00	-1.000,00
1/010000-680000	Planmäßige Abschreibung	2226			5.500,00	5.500,00				
1/010000-711000	Steuern und Abgaben	2225	3225	24		200,00	-200,00		200,00	-200,00
1/010000-724000	Reisegebühren	2225	3225	24	300,00	1.000,00	-700,00	300,00	1.000,00	-700,00
1/010000-728000	Engelte für sonst. Leistungen	2225	3225	24	2.000,00	2.000,00		2.000,00	2.000,00	
SU 22 / 32	**Summe Aufwendungen / Auszahlungen operative Gebarung**				**202.100,00**	**214.300,00**	**-12.200,00**	**193.300,00**	**205.500,00**	**-12.200,00**
SA 0 / SA 1	**(0) Nettoergebnis (21 - 22) / (1) Geldfluss operative Gebarung (31 – 32)**				**-201.300,00**	**-213.600,00**	**12.300,00**	**-192.500,00**	**-204.800,00**	**12.300,00**
SU 23	**Summe Haushaltsrücklagen**				**0,00**	**0,00**	**0,00**	**0,00**	**0,00**	**0,00**
SA00	**Nettoergebnis nach Zuw./Entn. Haushaltsrücklagen (Saldo 0 +/- SU23)**				**-201.300,00**	**-213.600,00**	**12.300,00**			
Investive Gebarung										
SU 33	**Summe Einzahlungen investive Gebarung**							**0,00**	**0,00**	**0,00**
1/010000-042000	Amtsausstattung/EDV		3415	41				1.000,00	10.000,00	-9.000,00

		MVAG EH	MVAG FH	QU	Ergebnisvoranschlag VA 2020 inkl. NVA	Ergebnisvoranschlag VA 2020	Ergebnisvoranschlag 1. NVA	Finanzierungsvoranschlag VA 2020 inkl. NVA	Finanzierungsvoranschlag VA 2020	Finanzierungsvoranschlag 1. NVA
1/010000-070000	Aktivierungsfähige Rechte (immaterielle Vermögenswerte)		3411	42				8.800,00		8.800,00
SU 34	**Summe Auszahlungen investive Gebarung**							**9.800,00**	**10.000,00**	**-200,00**
SA2	**Saldo (2) Geldfluss aus der Investiven Gebarung (33 – 34)**							**-9.800,00**	**-10.000,00**	**200,00**
SA3	**Saldo (3) Nettofinanzierungssaldo (Saldo 1 + Saldo 2)**							**-202.300,00**	**-214.800,00**	**12.500,00**
Finanzierungstätigkeit										
SU 35	**Summe Einzahlungen aus der Finanzierungstätigkeit**							**0,00**	**0,00**	**0,00**
SU 36	**Summe Auszahlungen aus der Finanzierungstätigkeit**							**0,00**	**0,00**	**0,00**
SA4	**Saldo (4) Geldfluss aus der Finanzierungstätigkeit (35 – 36)**							**0,00**	**0,00**	**0,00**
SA5	**Saldo (5) Geldfluss aus der voranschlagswirksamen Gebarung (Saldo 3 + Saldo 4)**							**-202.300,00**	**-214.800,00**	**12.500,00**
015	**Pressestelle, Amtsblatt und Öffentlichkeitsarbeit**									
015000	**Pressestelle, Amtsblatt und Öffentlichkeitsarbeit**									
Operative Gebarung										
2/015000+808000	Druckkostenbeitrag	2116	3116	16	300,00	300,00		300,00	300,00	
2/015000+816000	Kostenbeitrag Bürgermeisterzeitung	2114	3114	13	4.000,00	6.000,00	-2.000,00	4.000,00	6.000,00	-2.000,00
SU 21 / 31	**Summe Erträge / Einzahlungen operative Gebarung**				**4.300,00**	**6.300,00**	**-2.000,00**	**4.300,00**	**6.300,00**	**-2.000,00**
1/015000-457000	Bürgermeisterzeitung	2221	3221	23	8.000,00	11.000,00	-3.000,00	8.000,00	11.000,00	-3.000,00
SU 22 / 32	**Summe Aufwendungen / Auszahlungen operative Gebarung**				**8.000,00**	**11.000,00**	**-3.000,00**	**8.000,00**	**11.000,00**	**-3.000,00**
SA 0 / SA 1	**(0) Nettoergebnis (21 - 22) / (1) Geldfluss operative Gebarung (31 – 32)**				**-3.700,00**	**-4.700,00**	**1.000,00**	**-3.700,00**	**-4.700,00**	**1.000,00**
SU 23	**Summe Haushaltsrücklagen**				**0,00**	**0,00**	**0,00**	**0,00**	**0,00**	**0,00**
SA00	**Nettoergebnis nach Zuw./Entn. Haushaltsrücklagen (Saldo 0 +/- SU23)**				**-3.700,00**	**-4.700,00**	**1.000,00**			
Investive Gebarung										
SU 33	**Summe Einzahlungen investive Gebarung**							**0,00**	**0,00**	**0,00**
SU 34	**Summe Auszahlungen investive Gebarung**							**0,00**	**0,00**	**0,00**
SA2	**Saldo (2) Geldfluss aus der Investiven Gebarung (33 – 34)**							**0,00**	**0,00**	**0,00**
SA3	**Saldo (3) Nettofinanzierungssaldo (Saldo 1 + Saldo 2)**							**-3.700,00**	**-4.700,00**	**1.000,00**
Finanzierungstätigkeit										
SU 35	**Summe Einzahlungen aus der Finanzierungstätigkeit**							**0,00**	**0,00**	**0,00**
SU 36	**Summe Auszahlungen aus der Finanzierungstätigkeit**							**0,00**	**0,00**	**0,00**
SA4	**Saldo (4) Geldfluss aus der Finanzierungstätigkeit (35 – 36)**							**0,00**	**0,00**	**0,00**
SA5	**Saldo (5) Geldfluss aus der voranschlagswirksamen Gebarung (Saldo 3 + Saldo 4)**							**-3.700,00**	**-4.700,00**	**1.000,00**
019	**Repräsentation**									
019000	**Repräsentationen**									
Operative Gebarung										
SU 21 / 31	**Summe Erträge / Einzahlungen operative Gebarung**				**0,00**	**0,00**	**0,00**	**0,00**	**0,00**	**0,00**

		MVAG EH	MVAG FH	QU	Ergebnisvoranschlag VA 2020 inkl. NVA	Ergebnisvoranschlag VA 2020	Ergebnisvoranschlag 1. NVA	Finanzierungsvoranschlag VA 2020 inkl. NVA	Finanzierungsvoranschlag VA 2020	Finanzierungsvoranschlag 1. NVA
1/019000-723000	Repräsentation	2225	3225	24	1.500,00	700,00	800,00	1.500,00	700,00	800,00
SU 22 / 32	**Summe Aufwendungen / Auszahlungen operative Gebarung**				**1.500,00**	**700,00**	**800,00**	**1.500,00**	**700,00**	**800,00**
SA 0 / SA 1	**(0) Nettoergebnis (21 - 22) / (1) Geldfluss operative Gebarung (31 – 32)**				**-1.500,00**	**-700,00**	**-800,00**	**-1.500,00**	**-700,00**	**-800,00**
SU 23	**Summe Haushaltsrücklagen**				**0,00**	**0,00**	**0,00**	**0,00**	**0,00**	**0,00**
SA00	**Nettoergebnis nach Zuw./Entn. Haushaltsrücklagen (Saldo 0 +/- SU23)**				**-1.500,00**	**-700,00**	**-800,00**			
Investive Gebarung										
SU 33	**Summe Einzahlungen investive Gebarung**							**0,00**	**0,00**	**0,00**
SU 34	**Summe Auszahlungen investive Gebarung**							**0,00**	**0,00**	**0,00**
SA2	**Saldo (2) Geldfluss aus der Investiven Gebarung (33 – 34)**							**0,00**	**0,00**	**0,00**
SA3	**Saldo (3) Nettofinanzierungssaldo (Saldo 1 + Saldo 2)**							**-1.500,00**	**-700,00**	**-800,00**
Finanzierungstätigkeit										
SU 35	**Summe Einzahlungen aus der Finanzierungstätigkeit**							**0,00**	**0,00**	**0,00**
SU 36	**Summe Auszahlungen aus der Finanzierungstätigkeit**							**0,00**	**0,00**	**0,00**
SA4	**Saldo (4) Geldfluss aus der Finanzierungstätigkeit (35 – 36)**							**0,00**	**0,00**	**0,00**
SA5	**Saldo (5) Geldfluss aus der voranschlagswirksamen Gebarung (Saldo 3 + Saldo 4)**							**-1.500,00**	**-700,00**	**-800,00**

02 Hauptverwaltung

021 Statistisches Amt

021000 Statistisches Amt

Operative Gebarung										
2/021000+816000	Ersatz für statistische Erhebungen	2114	3114	13	200,00	200,00		200,00	200,00	
SU 21 / 31	**Summe Erträge / Einzahlungen operative Gebarung**				**200,00**	**200,00**	**0,00**	**200,00**	**200,00**	**0,00**
SU 22 / 32	**Summe Aufwendungen / Auszahlungen operative Gebarung**				**0,00**	**0,00**	**0,00**	**0,00**	**0,00**	**0,00**
SA 0 / SA 1	**(0) Nettoergebnis (21 - 22) / (1) Geldfluss operative Gebarung (31 – 32)**				**200,00**	**200,00**	**0,00**	**200,00**	**200,00**	**0,00**
SU 23	**Summe Haushaltsrücklagen**				**0,00**	**0,00**	**0,00**	**0,00**	**0,00**	**0,00**
SA00	**Nettoergebnis nach Zuw./Entn. Haushaltsrücklagen (Saldo 0 +/- SU23)**				**200,00**	**200,00**	**0,00**			
Investive Gebarung										
SU 33	**Summe Einzahlungen investive Gebarung**							**0,00**	**0,00**	**0,00**
SU 34	**Summe Auszahlungen investive Gebarung**							**0,00**	**0,00**	**0,00**
SA2	**Saldo (2) Geldfluss aus der Investiven Gebarung (33 – 34)**							**0,00**	**0,00**	**0,00**
SA3	**Saldo (3) Nettofinanzierungssaldo (Saldo 1 + Saldo 2)**							**200,00**	**200,00**	**0,00**
Finanzierungstätigkeit										
SU 35	**Summe Einzahlungen aus der Finanzierungstätigkeit**							**0,00**	**0,00**	**0,00**
SU 36	**Summe Auszahlungen aus der Finanzierungstätigkeit**							**0,00**	**0,00**	**0,00**
SA4	**Saldo (4) Geldfluss aus der Finanzierungstätigkeit (35 – 36)**							**0,00**	**0,00**	**0,00**
SA5	**Saldo (5) Geldfluss aus der voranschlagswirksamen Gebarung (Saldo 3 + Saldo 4)**							**200,00**	**200,00**	**0,00**

		MVAG EH	MVAG FH	QU	Ergebnisvoranschlag VA 2020 inkl. NVA	Ergebnisvoranschlag VA 2020	Ergebnisvoranschlag 1. NVA	Finanzierungsvoranschlag VA 2020 inkl. NVA	Finanzierungsvoranschlag VA 2020	Finanzierungsvoranschlag 1. NVA
022	**Standesamt**									
022000	**Standesamt**									
Operative Gebarung										
SU 21 / 31	**Summe Erträge / Einzahlungen operative Gebarung**				**0,00**	**0,00**	**0,00**	**0,00**	**0,00**	**0,00**
1/022000-752000	Verbandsbeiträge	2231	3231	26	21.000,00	22.300,00	-1.300,00	21.000,00	22.300,00	-1.300,00
SU 22 / 32	**Summe Aufwendungen / Auszahlungen operative Gebarung**				**21.000,00**	**22.300,00**	**-1.300,00**	**21.000,00**	**22.300,00**	**-1.300,00**
SA 0 / SA 1	**(0) Nettoergebnis (21 - 22) / (1) Geldfluss operative Gebarung (31 – 32)**				**-21.000,00**	**-22.300,00**	**1.300,00**	**-21.000,00**	**-22.300,00**	**1.300,00**
SU 23	**Summe Haushaltsrücklagen**				**0,00**	**0,00**	**0,00**	**0,00**	**0,00**	**0,00**
SA00	**Nettoergebnis nach Zuw./Entn. Haushaltsrücklagen (Saldo 0 +/- SU23)**				**-21.000,00**	**-22.300,00**	**1.300,00**			
Investive Gebarung										
SU 33	**Summe Einzahlungen investive Gebarung**							**0,00**	**0,00**	**0,00**
SU 34	**Summe Auszahlungen investive Gebarung**							**0,00**	**0,00**	**0,00**
SA2	**Saldo (2) Geldfluss aus der Investiven Gebarung (33 – 34)**							**0,00**	**0,00**	**0,00**
SA3	**Saldo (3) Nettofinanzierungssaldo (Saldo 1 + Saldo 2)**							**-21.000,00**	**-22.300,00**	**1.300,00**
Finanzierungstätigkeit										
SU 35	**Summe Einzahlungen aus der Finanzierungstätigkeit**							**0,00**	**0,00**	**0,00**
SU 36	**Summe Auszahlungen aus der Finanzierungstätigkeit**							**0,00**	**0,00**	**0,00**
SA4	**Saldo (4) Geldfluss aus der Finanzierungstätigkeit (35 – 36)**							**0,00**	**0,00**	**0,00**
SA5	**Saldo (5) Geldfluss aus der voranschlagswirksamen Gebarung (Saldo 3 + Saldo 4)**							**-21.000,00**	**-22.300,00**	**1.300,00**
023	**Einwohneramt**									
023000	**Einwohneramt**									
Operative Gebarung										
SU 21 / 31	**Summe Erträge / Einzahlungen operative Gebarung**				**0,00**	**0,00**	**0,00**	**0,00**	**0,00**	**0,00**
1/023000-456000	Einwohnermeldeamt	2221	3221	23	1.500,00	1.500,00		1.500,00	1.500,00	
SU 22 / 32	**Summe Aufwendungen / Auszahlungen operative Gebarung**				**1.500,00**	**1.500,00**	**0,00**	**1.500,00**	**1.500,00**	**0,00**
SA 0 / SA 1	**(0) Nettoergebnis (21 - 22) / (1) Geldfluss operative Gebarung (31 – 32)**				**-1.500,00**	**-1.500,00**	**0,00**	**-1.500,00**	**-1.500,00**	**0,00**
SU 23	**Summe Haushaltsrücklagen**				**0,00**	**0,00**	**0,00**	**0,00**	**0,00**	**0,00**
SA00	**Nettoergebnis nach Zuw./Entn. Haushaltsrücklagen (Saldo 0 +/- SU23)**				**-1.500,00**	**-1.500,00**	**0,00**			
Investive Gebarung										
SU 33	**Summe Einzahlungen investive Gebarung**							**0,00**	**0,00**	**0,00**
SU 34	**Summe Auszahlungen investive Gebarung**							**0,00**	**0,00**	**0,00**
SA2	**Saldo (2) Geldfluss aus der Investiven Gebarung (33 – 34)**							**0,00**	**0,00**	**0,00**
SA3	**Saldo (3) Nettofinanzierungssaldo (Saldo 1 + Saldo 2)**							**-1.500,00**	**-1.500,00**	**0,00**
Finanzierungstätigkeit										
SU 35	**Summe Einzahlungen aus der Finanzierungstätigkeit**							**0,00**	**0,00**	**0,00**
SU 36	**Summe Auszahlungen aus der Finanzierungstätigkeit**							**0,00**	**0,00**	**0,00**

		MVAG EH	MVAG FH	QU	Ergebnisvoranschlag VA 2020 inkl. NVA	Ergebnisvoranschlag VA 2020	Ergebnisvoranschlag 1. NVA	Finanzierungsvoranschlag VA 2020 inkl. NVA	Finanzierungsvoranschlag VA 2020	Finanzierungsvoranschlag 1. NVA
SA4	**Saldo (4) Geldfluss aus der Finanzierungstätigkeit (35 – 36)**							**0,00**	**0,00**	**0,00**
SA5	**Saldo (5) Geldfluss aus der voranschlagswirksamen Gebarung (Saldo 3 + Saldo 4)**							**-1.500,00**	**-1.500,00**	**0,00**
024	**Wahlamt**									
024000	**Wahlamt**									
Operative Gebarung										
2/024000+816000	Kostenbeiträge für Wahlen	2114	3114	13	1.200,00	3.000,00	-1.800,00	1.200,00	3.000,00	-1.800,00
SU 21 / 31	**Summe Erträge / Einzahlungen operative Gebarung**				**1.200,00**	**3.000,00**	**-1.800,00**	**1.200,00**	**3.000,00**	**-1.800,00**
1/024000-728000	Kosten der Wahlen	2225	3225	24	500,00	1.500,00	-1.000,00	500,00	1.500,00	-1.000,00
SU 22 / 32	**Summe Aufwendungen / Auszahlungen operative Gebarung**				**500,00**	**1.500,00**	**-1.000,00**	**500,00**	**1.500,00**	**-1.000,00**
SA 0 / SA 1	**(0) Nettoergebnis (21 - 22) / (1) Geldfluss operative Gebarung (31 – 32)**				**700,00**	**1.500,00**	**-800,00**	**700,00**	**1.500,00**	**-800,00**
SU 23	**Summe Haushaltsrücklagen**				**0,00**	**0,00**	**0,00**	**0,00**	**0,00**	**0,00**
SA00	**Nettoergebnis nach Zuw./Entn. Haushaltsrücklagen (Saldo 0 +/- SU23)**				**700,00**	**1.500,00**	**-800,00**			
Investive Gebarung										
SU 33	**Summe Einzahlungen investive Gebarung**							**0,00**	**0,00**	**0,00**
SU 34	**Summe Auszahlungen investive Gebarung**							**0,00**	**0,00**	**0,00**
SA2	**Saldo (2) Geldfluss aus der Investiven Gebarung (33 – 34)**							**0,00**	**0,00**	**0,00**
SA3	**Saldo (3) Nettofinanzierungssaldo (Saldo 1 + Saldo 2)**							**700,00**	**1.500,00**	**-800,00**
Finanzierungstätigkeit										
SU 35	**Summe Einzahlungen aus der Finanzierungstätigkeit**							**0,00**	**0,00**	**0,00**
SU 36	**Summe Auszahlungen aus der Finanzierungstätigkeit**							**0,00**	**0,00**	**0,00**
SA4	**Saldo (4) Geldfluss aus der Finanzierungstätigkeit (35 – 36)**							**0,00**	**0,00**	**0,00**
SA5	**Saldo (5) Geldfluss aus der voranschlagswirksamen Gebarung (Saldo 3 + Saldo 4)**							**700,00**	**1.500,00**	**-800,00**
029	**Amtsgebäude**									
029000	**Amtsgebäude**									
Operative Gebarung										
2/029000+811000	Mieten Amtsgebäude/Keller	2115	3115	14	400,00	800,00	-400,00	400,00	800,00	-400,00
2/029000+811100	Mieten Amtsgebäude	2115	3115	14	10.500,00	15.000,00	-4.500,00	10.500,00	15.000,00	-4.500,00
2/029000+816000	Sonstige Einnahmen	2114	3114	13	300,00	200,00	100,00	300,00	200,00	100,00
SU 21 / 31	**Summe Erträge / Einzahlungen operative Gebarung**				**11.200,00**	**16.000,00**	**-4.800,00**	**11.200,00**	**16.000,00**	**-4.800,00**
1/029000-400000	Geringwertige Anschaffungen	2221	3221	23	1.000,00	600,00	400,00	1.000,00	600,00	400,00
1/029000-451000	Beheizung	2221	3221	23	1.000,00	1.000,00		1.000,00	1.000,00	
1/029000-600000	Strom Amtsgebäude	2222	3222	24	10.000,00	10.000,00		10.000,00	10.000,00	
1/029000-614000	Instandhaltung Amtsgebäude	2224	3224	24	7.000,00	7.000,00		7.000,00	7.000,00	
1/029000-670000	Versicherung Amtsgebäude	2222	3222	24	7.000,00	7.000,00		7.000,00	7.000,00	
1/029000-680000	Planmäßige Abschreibung	2226			1.500,00	1.500,00				
1/029000-711000	Steuern und Abgaben	2225	3225	24	10.500,00	10.500,00		10.500,00	10.500,00	

		MVAG EH	MVAG FH	QU	Ergebnisvoranschlag VA 2020 inkl. NVA	Ergebnisvoranschlag VA 2020	Ergebnisvoranschlag 1. NVA	Finanzierungsvoranschlag VA 2020 inkl. NVA	Finanzierungsvoranschlag VA 2020	Finanzierungsvoranschlag 1. NVA
1/029000-728000	Sonst. Leistungen	2225	3225	24	1.500,00	1.500,00		1.500,00	1.500,00	
SU 22 / 32	**Summe Aufwendungen / Auszahlungen operative Gebarung**				**39.500,00**	**39.100,00**	**400,00**	**38.000,00**	**37.600,00**	**400,00**
SA 0 / SA 1	**(0) Nettoergebnis (21 - 22) / (1) Geldfluss operative Gebarung (31 – 32)**				**-28.300,00**	**-23.100,00**	**-5.200,00**	**-26.800,00**	**-21.600,00**	**-5.200,00**
SU 23	**Summe Haushaltsrücklagen**				**0,00**	**0,00**	**0,00**	**0,00**	**0,00**	**0,00**
SA00	**Nettoergebnis nach Zuw./Entn. Haushaltsrücklagen (Saldo 0 +/- SU23)**				**-28.300,00**	**-23.100,00**	**-5.200,00**			
Investive Gebarung										
SU 33	**Summe Einzahlungen investive Gebarung**							**0,00**	**0,00**	**0,00**
SU 34	**Summe Auszahlungen investive Gebarung**							**0,00**	**0,00**	**0,00**
SA2	**Saldo (2) Geldfluss aus der Investiven Gebarung (33 – 34)**							**0,00**	**0,00**	**0,00**
SA3	**Saldo (3) Nettofinanzierungssaldo (Saldo 1 + Saldo 2)**							**-26.800,00**	**-21.600,00**	**-5.200,00**
Finanzierungstätigkeit										
SU 35	**Summe Einzahlungen aus der Finanzierungstätigkeit**							**0,00**	**0,00**	**0,00**
SU 36	**Summe Auszahlungen aus der Finanzierungstätigkeit**							**0,00**	**0,00**	**0,00**
SA4	**Saldo (4) Geldfluss aus der Finanzierungstätigkeit (35 – 36)**							**0,00**	**0,00**	**0,00**
SA5	**Saldo (5) Geldfluss aus der voranschlagswirksamen Gebarung (Saldo 3 + Saldo 4)**							**-26.800,00**	**-21.600,00**	**-5.200,00**
03	**Bauverwaltung**									
031	**Amt für Raumordnung und Raumplanung**									
031000	**Amt für Raumordnung und Raumplanung**									
Operative Gebarung										
SU 21 / 31	**Summe Erträge / Einzahlungen operative Gebarung**				**0,00**	**0,00**	**0,00**	**0,00**	**0,00**	**0,00**
1/031000-728000	Flächenwidmungsplan	2225	3225	24	1.000,00	1.000,00		1.000,00	1.000,00	
1/031000-752000	Beitrag KREK/LEADER	2231	3231	26	2.500,00	2.500,00		2.500,00	2.500,00	
SU 22 / 32	**Summe Aufwendungen / Auszahlungen operative Gebarung**				**3.500,00**	**3.500,00**	**0,00**	**3.500,00**	**3.500,00**	**0,00**
SA 0 / SA 1	**(0) Nettoergebnis (21 - 22) / (1) Geldfluss operative Gebarung (31 – 32)**				**-3.500,00**	**-3.500,00**	**0,00**	**-3.500,00**	**-3.500,00**	**0,00**
SU 23	**Summe Haushaltsrücklagen**				**0,00**	**0,00**	**0,00**	**0,00**	**0,00**	**0,00**
SA00	**Nettoergebnis nach Zuw./Entn. Haushaltsrücklagen (Saldo 0 +/- SU23)**				**-3.500,00**	**-3.500,00**	**0,00**			
Investive Gebarung										
SU 33	**Summe Einzahlungen investive Gebarung**							**0,00**	**0,00**	**0,00**
SU 34	**Summe Auszahlungen investive Gebarung**							**0,00**	**0,00**	**0,00**
SA2	**Saldo (2) Geldfluss aus der Investiven Gebarung (33 – 34)**							**0,00**	**0,00**	**0,00**
SA3	**Saldo (3) Nettofinanzierungssaldo (Saldo 1 + Saldo 2)**							**-3.500,00**	**-3.500,00**	**0,00**
Finanzierungstätigkeit										
SU 35	**Summe Einzahlungen aus der Finanzierungstätigkeit**							**0,00**	**0,00**	**0,00**
SU 36	**Summe Auszahlungen aus der Finanzierungstätigkeit**							**0,00**	**0,00**	**0,00**
SA4	**Saldo (4) Geldfluss aus der Finanzierungstätigkeit (35 – 36)**							**0,00**	**0,00**	**0,00**

		MVAG EH	MVAG FH	QU	Ergebnisvoranschlag VA 2020 inkl. NVA	Ergebnisvoranschlag VA 2020	Ergebnisvoranschlag 1. NVA	Finanzierungsvoranschlag VA 2020 inkl. NVA	Finanzierungsvoranschlag VA 2020	Finanzierungsvoranschlag 1. NVA
SA5	**Saldo (5) Geldfluss aus der voranschlagswirksamen Gebarung (Saldo 3 + Saldo 4)**							**-3.500,00**	**-3.500,00**	**0,00**
032	**Vermessungsamt**									
032000	**Vermessungsamt**									
Operative Gebarung										
SU 21 / 31	**Summe Erträge / Einzahlungen operative Gebarung**				**0,00**	**0,00**	**0,00**	**0,00**	**0,00**	**0,00**
1/032000-728000	Vermarkung Gemeindegebiet	2225	3225	24	500,00	1.000,00	-500,00	500,00	1.000,00	-500,00
SU 22 / 32	**Summe Aufwendungen / Auszahlungen operative Gebarung**				**500,00**	**1.000,00**	**-500,00**	**500,00**	**1.000,00**	**-500,00**
SA 0 / SA 1	**(0) Nettoergebnis (21 - 22) / (1) Geldfluss operative Gebarung (31 – 32)**				**-500,00**	**-1.000,00**	**500,00**	**-500,00**	**-1.000,00**	**500,00**
SU 23	**Summe Haushaltsrücklagen**				**0,00**	**0,00**	**0,00**	**0,00**	**0,00**	**0,00**
SA00	**Nettoergebnis nach Zuw./Entn. Haushaltsrücklagen (Saldo 0 +/- SU23)**				**-500,00**	**-1.000,00**	**500,00**			
Investive Gebarung										
SU 33	**Summe Einzahlungen investive Gebarung**							**0,00**	**0,00**	**0,00**
SU 34	**Summe Auszahlungen investive Gebarung**							**0,00**	**0,00**	**0,00**
SA2	**Saldo (2) Geldfluss aus der Investiven Gebarung (33 – 34)**							**0,00**	**0,00**	**0,00**
SA3	**Saldo (3) Nettofinanzierungssaldo (Saldo 1 + Saldo 2)**							**-500,00**	**-1.000,00**	**500,00**
Finanzierungstätigkeit										
SU 35	**Summe Einzahlungen aus der Finanzierungstätigkeit**							**0,00**	**0,00**	**0,00**
SU 36	**Summe Auszahlungen aus der Finanzierungstätigkeit**							**0,00**	**0,00**	**0,00**
SA4	**Saldo (4) Geldfluss aus der Finanzierungstätigkeit (35 – 36)**							**0,00**	**0,00**	**0,00**
SA5	**Saldo (5) Geldfluss aus der voranschlagswirksamen Gebarung (Saldo 3 + Saldo 4)**							**-500,00**	**-1.000,00**	**500,00**
06	**Sonstige Maßnahmen**									
060	**Beiträge an Verbände, Vereine oder sonstige Organisationen**									
060000	**Beiträge an Verbände, Vereine und sonstige Organsisationen**									
Operative Gebarung										
SU 21 / 31	**Summe Erträge / Einzahlungen operative Gebarung**				**0,00**	**0,00**	**0,00**	**0,00**	**0,00**	**0,00**
1/060000-726000	Beiträge an Gde.Vertr.Verb.	2225	3225	24	12.000,00	13.000,00	-1.000,00	12.000,00	13.000,00	-1.000,00
SU 22 / 32	**Summe Aufwendungen / Auszahlungen operative Gebarung**				**12.000,00**	**13.000,00**	**-1.000,00**	**12.000,00**	**13.000,00**	**-1.000,00**
SA 0 / SA 1	**(0) Nettoergebnis (21 - 22) / (1) Geldfluss operative Gebarung (31 – 32)**				**-12.000,00**	**-13.000,00**	**1.000,00**	**-12.000,00**	**-13.000,00**	**1.000,00**
SU 23	**Summe Haushaltsrücklagen**				**0,00**	**0,00**	**0,00**	**0,00**	**0,00**	**0,00**
SA00	**Nettoergebnis nach Zuw./Entn. Haushaltsrücklagen (Saldo 0 +/- SU23)**				**-12.000,00**	**-13.000,00**	**1.000,00**			
Investive Gebarung										
SU 33	**Summe Einzahlungen investive Gebarung**							**0,00**	**0,00**	**0,00**
SU 34	**Summe Auszahlungen investive Gebarung**							**0,00**	**0,00**	**0,00**
SA2	**Saldo (2) Geldfluss aus der Investiven Gebarung (33 – 34)**							**0,00**	**0,00**	**0,00**
SA3	**Saldo (3) Nettofinanzierungssaldo (Saldo 1 + Saldo 2)**							**-12.000,00**	**-13.000,00**	**1.000,00**

		MVAG EH	MVAG FH	QU	Ergebnisvoranschlag VA 2020 inkl. NVA	Ergebnisvoranschlag VA 2020	Ergebnisvoranschlag 1. NVA	Finanzierungsvoranschlag VA 2020 inkl. NVA	Finanzierungsvoranschlag VA 2020	Finanzierungsvoranschlag 1. NVA
Finanzierungstätigkeit										
SU 35	**Summe Einzahlungen aus der Finanzierungstätigkeit**							**0,00**	**0,00**	**0,00**
SU 36	**Summe Auszahlungen aus der Finanzierungstätigkeit**							**0,00**	**0,00**	**0,00**
SA4	**Saldo (4) Geldfluss aus der Finanzierungstätigkeit (35 – 36)**							**0,00**	**0,00**	**0,00**
SA5	**Saldo (5) Geldfluss aus der voranschlagswirksamen Gebarung (Saldo 3 + Saldo 4)**							**-12.000,00**	**-13.000,00**	**1.000,00**
062	**Ehrungen und Auszeichnungen**									
062000	**Ehrungen und Auszeichnungen**									
Operative Gebarung										
2/062000+829000	Sonstige Erträge	2116	3116	18	100,00		100,00	100,00		100,00
SU 21 / 31	**Summe Erträge / Einzahlungen operative Gebarung**				**100,00**	**0,00**	**100,00**	**100,00**	**0,00**	**100,00**
1/062000-728000	Ehrungen und Auszeichnungen	2225	3225	24	4.000,00	4.000,00		4.000,00	4.000,00	
SU 22 / 32	**Summe Aufwendungen / Auszahlungen operative Gebarung**				**4.000,00**	**4.000,00**	**0,00**	**4.000,00**	**4.000,00**	**0,00**
SA 0 / SA 1	**(0) Nettoergebnis (21 - 22) / (1) Geldfluss operative Gebarung (31 – 32)**				**-3.900,00**	**-4.000,00**	**100,00**	**-3.900,00**	**-4.000,00**	**100,00**
SU 23	**Summe Haushaltsrücklagen**				**0,00**	**0,00**	**0,00**	**0,00**	**0,00**	**0,00**
SA00	**Nettoergebnis nach Zuw./Entn. Haushaltsrücklagen (Saldo 0 +/- SU23)**				**-3.900,00**	**-4.000,00**	**100,00**			
Investive Gebarung										
SU 33	**Summe Einzahlungen investive Gebarung**							**0,00**	**0,00**	**0,00**
SU 34	**Summe Auszahlungen investive Gebarung**							**0,00**	**0,00**	**0,00**
SA2	**Saldo (2) Geldfluss aus der Investiven Gebarung (33 – 34)**							**0,00**	**0,00**	**0,00**
SA3	**Saldo (3) Nettofinanzierungssaldo (Saldo 1 + Saldo 2)**							**-3.900,00**	**-4.000,00**	**100,00**
Finanzierungstätigkeit										
SU 35	**Summe Einzahlungen aus der Finanzierungstätigkeit**							**0,00**	**0,00**	**0,00**
SU 36	**Summe Auszahlungen aus der Finanzierungstätigkeit**							**0,00**	**0,00**	**0,00**
SA4	**Saldo (4) Geldfluss aus der Finanzierungstätigkeit (35 – 36)**							**0,00**	**0,00**	**0,00**
SA5	**Saldo (5) Geldfluss aus der voranschlagswirksamen Gebarung (Saldo 3 + Saldo 4)**							**-3.900,00**	**-4.000,00**	**100,00**
09	**Personalbetreuung**									
091	**Personalausbildung und Personalfortbildung**									
091000	**Personalausbildung und Personalfortbildung**									
Operative Gebarung										
SU 21 / 31	**Summe Erträge / Einzahlungen operative Gebarung**				**0,00**	**0,00**	**0,00**	**0,00**	**0,00**	**0,00**
1/091000-728000	Schulung der Bediensteten	2225	3225	24	4.500,00	7.000,00	-2.500,00	4.500,00	7.000,00	-2.500,00
SU 22 / 32	**Summe Aufwendungen / Auszahlungen operative Gebarung**				**4.500,00**	**7.000,00**	**-2.500,00**	**4.500,00**	**7.000,00**	**-2.500,00**
SA 0 / SA 1	**(0) Nettoergebnis (21 - 22) / (1) Geldfluss operative Gebarung (31 – 32)**				**-4.500,00**	**-7.000,00**	**2.500,00**	**-4.500,00**	**-7.000,00**	**2.500,00**
SU 23	**Summe Haushaltsrücklagen**				**0,00**	**0,00**	**0,00**	**0,00**	**0,00**	**0,00**
SA00	**Nettoergebnis nach Zuw./Entn. Haushaltsrücklagen (Saldo 0 +/- SU23)**				**-4.500,00**	**-7.000,00**	**2.500,00**			

		MVAG EH	MVAG FH	QU	Ergebnisvoranschlag VA 2020 inkl. NVA	Ergebnisvoranschlag VA 2020	Ergebnisvoranschlag 1. NVA	Finanzierungsvoranschlag VA 2020 inkl. NVA	Finanzierungsvoranschlag VA 2020	Finanzierungsvoranschlag 1. NVA
Investive Gebarung										
SU 33	**Summe Einzahlungen investive Gebarung**							**0,00**	**0,00**	**0,00**
SU 34	**Summe Auszahlungen investive Gebarung**							**0,00**	**0,00**	**0,00**
SA2	**Saldo (2) Geldfluss aus der Investiven Gebarung (33 – 34)**							**0,00**	**0,00**	**0,00**
SA3	**Saldo (3) Nettofinanzierungssaldo (Saldo 1 + Saldo 2)**							**-4.500,00**	**-7.000,00**	**2.500,00**
Finanzierungstätigkeit										
SU 35	**Summe Einzahlungen aus der Finanzierungstätigkeit**							**0,00**	**0,00**	**0,00**
SU 36	**Summe Auszahlungen aus der Finanzierungstätigkeit**							**0,00**	**0,00**	**0,00**
SA4	**Saldo (4) Geldfluss aus der Finanzierungstätigkeit (35 – 36)**							**0,00**	**0,00**	**0,00**
SA5	**Saldo (5) Geldfluss aus der voranschlagswirksamen Gebarung (Saldo 3 + Saldo 4)**							**-4.500,00**	**-7.000,00**	**2.500,00**
094	**Gemeinschaftspflege**									
094000	**Gemeinschaftspflege**									
Operative Gebarung										
SU 21 / 31	**Summe Erträge / Einzahlungen operative Gebarung**				**0,00**	**0,00**	**0,00**	**0,00**	**0,00**	**0,00**
1/094000-728000	Sonst. Ausgaben	2225	3225	24	3.500,00	3.500,00		3.500,00	3.500,00	
SU 22 / 32	**Summe Aufwendungen / Auszahlungen operative Gebarung**				**3.500,00**	**3.500,00**	**0,00**	**3.500,00**	**3.500,00**	**0,00**
SA 0 / SA 1	**(0) Nettoergebnis (21 - 22) / (1) Geldfluss operative Gebarung (31 – 32)**				**-3.500,00**	**-3.500,00**	**0,00**	**-3.500,00**	**-3.500,00**	**0,00**
SU 23	**Summe Haushaltsrücklagen**				**0,00**	**0,00**	**0,00**	**0,00**	**0,00**	**0,00**
SA00	**Nettoergebnis nach Zuw./Entn. Haushaltsrücklagen (Saldo 0 +/- SU23)**				**-3.500,00**	**-3.500,00**	**0,00**			
Investive Gebarung										
SU 33	**Summe Einzahlungen investive Gebarung**							**0,00**	**0,00**	**0,00**
SU 34	**Summe Auszahlungen investive Gebarung**							**0,00**	**0,00**	**0,00**
SA2	**Saldo (2) Geldfluss aus der Investiven Gebarung (33 – 34)**							**0,00**	**0,00**	**0,00**
SA3	**Saldo (3) Nettofinanzierungssaldo (Saldo 1 + Saldo 2)**							**-3.500,00**	**-3.500,00**	**0,00**
Finanzierungstätigkeit										
SU 35	**Summe Einzahlungen aus der Finanzierungstätigkeit**							**0,00**	**0,00**	**0,00**
SU 36	**Summe Auszahlungen aus der Finanzierungstätigkeit**							**0,00**	**0,00**	**0,00**
SA4	**Saldo (4) Geldfluss aus der Finanzierungstätigkeit (35 – 36)**							**0,00**	**0,00**	**0,00**
SA5	**Saldo (5) Geldfluss aus der voranschlagswirksamen Gebarung (Saldo 3 + Saldo 4)**							**-3.500,00**	**-3.500,00**	**0,00**

		MVAG EH	MVAG FH	QU	Ergebnisvoranschlag VA 2020 inkl. NVA	Ergebnisvoranschlag VA 2020	Ergebnisvoranschlag 1. NVA	Finanzierungsvoranschlag VA 2020 inkl. NVA	Finanzierungsvoranschlag VA 2020	Finanzierungsvoranschlag 1. NVA
1	**Öffentliche Ordnung und Sicherheit**									
13	**Sonderpolizei**									
131	**Bau- und Feuerpolizei**									
131000	**Bau- und Feuerpolizei**									
Operative Gebarung										
2/131000+816000	Ersatz Sachverständigenhonorare	2114	3114	13	3.000,00	2.500,00	500,00	3.000,00	2.500,00	500,00
SU 21 / 31	**Summe Erträge / Einzahlungen operative Gebarung**				**3.000,00**	**2.500,00**	**500,00**	**3.000,00**	**2.500,00**	**500,00**
1/131000-640200	Sachverständigenhonorare	2222	3222	24	4.500,00	4.500,00		4.500,00	4.500,00	
1/131000-728000	Sonst. Ausgaben	2225	3225	24	500,00	500,00		500,00	500,00	
SU 22 / 32	**Summe Aufwendungen / Auszahlungen operative Gebarung**				**5.000,00**	**5.000,00**	**0,00**	**5.000,00**	**5.000,00**	**0,00**
SA 0 / SA 1	**(0) Nettoergebnis (21 - 22) / (1) Geldfluss operative Gebarung (31 – 32)**				**-2.000,00**	**-2.500,00**	**500,00**	**-2.000,00**	**-2.500,00**	**500,00**
SU 23	**Summe Haushaltsrücklagen**				**0,00**	**0,00**	**0,00**	**0,00**	**0,00**	**0,00**
SA00	**Nettoergebnis nach Zuw./Entn. Haushaltsrücklagen (Saldo 0 +/- SU23)**				**-2.000,00**	**-2.500,00**	**500,00**			
Investive Gebarung										
SU 33	**Summe Einzahlungen investive Gebarung**							**0,00**	**0,00**	**0,00**
SU 34	**Summe Auszahlungen investive Gebarung**							**0,00**	**0,00**	**0,00**
SA2	**Saldo (2) Geldfluss aus der Investiven Gebarung (33 – 34)**							**0,00**	**0,00**	**0,00**
SA3	**Saldo (3) Nettofinanzierungssaldo (Saldo 1 + Saldo 2)**							**-2.000,00**	**-2.500,00**	**500,00**
Finanzierungstätigkeit										
SU 35	**Summe Einzahlungen aus der Finanzierungstätigkeit**							**0,00**	**0,00**	**0,00**
SU 36	**Summe Auszahlungen aus der Finanzierungstätigkeit**							**0,00**	**0,00**	**0,00**
SA4	**Saldo (4) Geldfluss aus der Finanzierungstätigkeit (35 – 36)**							**0,00**	**0,00**	**0,00**
SA5	**Saldo (5) Geldfluss aus der voranschlagswirksamen Gebarung (Saldo 3 + Saldo 4)**							**-2.000,00**	**-2.500,00**	**500,00**
133	**Veterinärpolizei**									
133000	**Veterinärpolizei**									
Operative Gebarung										
2/133000+808000	Erlöse Hundemarken	2116	3116	16	100,00	100,00		100,00	100,00	
2/133000+816000	Sonst. Einnahmen	2114	3114	13	100,00	100,00		100,00	100,00	
SU 21 / 31	**Summe Erträge / Einzahlungen operative Gebarung**				**200,00**	**200,00**	**0,00**	**200,00**	**200,00**	**0,00**
1/133000-413000	Hundemarken	2221	3221	23	100,00	100,00		100,00	100,00	
1/133000-728000	Sonst. Ausgaben	2225	3225	24	100,00	100,00		100,00	100,00	
SU 22 / 32	**Summe Aufwendungen / Auszahlungen operative Gebarung**				**200,00**	**200,00**	**0,00**	**200,00**	**200,00**	**0,00**
SA 0 / SA 1	**(0) Nettoergebnis (21 - 22) / (1) Geldfluss operative Gebarung (31 – 32)**				**0,00**	**0,00**	**0,00**	**0,00**	**0,00**	**0,00**
SU 23	**Summe Haushaltsrücklagen**				**0,00**	**0,00**	**0,00**	**0,00**	**0,00**	**0,00**
SA00	**Nettoergebnis nach Zuw./Entn. Haushaltsrücklagen (Saldo 0 +/- SU23)**				**0,00**	**0,00**	**0,00**			

		MVAG EH	MVAG FH	QU	Ergebnisvoranschlag VA 2020 inkl. NVA	Ergebnisvoranschlag VA 2020	Ergebnisvoranschlag 1. NVA	Finanzierungsvoranschlag VA 2020 inkl. NVA	Finanzierungsvoranschlag VA 2020	Finanzierungsvoranschlag 1. NVA
Investive Gebarung										
SU 33	**Summe Einzahlungen investive Gebarung**							**0,00**	**0,00**	**0,00**
SU 34	**Summe Auszahlungen investive Gebarung**							**0,00**	**0,00**	**0,00**
SA2	**Saldo (2) Geldfluss aus der Investiven Gebarung (33 – 34)**							**0,00**	**0,00**	**0,00**
SA3	**Saldo (3) Nettofinanzierungssaldo (Saldo 1 + Saldo 2)**							**0,00**	**0,00**	**0,00**
Finanzierungstätigkeit										
SU 35	**Summe Einzahlungen aus der Finanzierungstätigkeit**							**0,00**	**0,00**	**0,00**
SU 36	**Summe Auszahlungen aus der Finanzierungstätigkeit**							**0,00**	**0,00**	**0,00**
SA4	**Saldo (4) Geldfluss aus der Finanzierungstätigkeit (35 – 36)**							**0,00**	**0,00**	**0,00**
SA5	**Saldo (5) Geldfluss aus der voranschlagswirksamen Gebarung (Saldo 3 + Saldo 4)**							**0,00**	**0,00**	**0,00**
16	**Feuerwehrwesen**									
163	**Freiwillige Feuerwehren**									
163000	**Freiwillige Feuerwehren**									
Operative Gebarung										
SU 21 / 31	**Summe Erträge / Einzahlungen operative Gebarung**				**0,00**	**0,00**	**0,00**	**0,00**	**0,00**	**0,00**
1/163000-680000	Planmäßige Abschreibung	2226			13.000,00	13.000,00				
1/163000-754000	Subvention Freiw. Feuerwehr	2231	3231	26	4.500,00	4.500,00		4.500,00	4.500,00	
SU 22 / 32	**Summe Aufwendungen / Auszahlungen operative Gebarung**				**17.500,00**	**17.500,00**	**0,00**	**4.500,00**	**4.500,00**	**0,00**
SA 0 / SA 1	**(0) Nettoergebnis (21 - 22) / (1) Geldfluss operative Gebarung (31 – 32)**				**-17.500,00**	**-17.500,00**	**0,00**	**-4.500,00**	**-4.500,00**	**0,00**
SU 23	**Summe Haushaltsrücklagen**				**0,00**	**0,00**	**0,00**	**0,00**	**0,00**	**0,00**
SA00	**Nettoergebnis nach Zuw./Entn. Haushaltsrücklagen (Saldo 0 +/- SU23)**				**-17.500,00**	**-17.500,00**	**0,00**			
Investive Gebarung										
SU 33	**Summe Einzahlungen investive Gebarung**							**0,00**	**0,00**	**0,00**
SU 34	**Summe Auszahlungen investive Gebarung**							**0,00**	**0,00**	**0,00**
SA2	**Saldo (2) Geldfluss aus der Investiven Gebarung (33 – 34)**							**0,00**	**0,00**	**0,00**
SA3	**Saldo (3) Nettofinanzierungssaldo (Saldo 1 + Saldo 2)**							**-4.500,00**	**-4.500,00**	**0,00**
Finanzierungstätigkeit										
SU 35	**Summe Einzahlungen aus der Finanzierungstätigkeit**							**0,00**	**0,00**	**0,00**
SU 36	**Summe Auszahlungen aus der Finanzierungstätigkeit**							**0,00**	**0,00**	**0,00**
SA4	**Saldo (4) Geldfluss aus der Finanzierungstätigkeit (35 – 36)**							**0,00**	**0,00**	**0,00**
SA5	**Saldo (5) Geldfluss aus der voranschlagswirksamen Gebarung (Saldo 3 + Saldo 4)**							**-4.500,00**	**-4.500,00**	**0,00**

		MVAG EH	MVAG FH	QU	Ergebnisvoranschlag VA 2020 inkl. NVA	Ergebnisvoranschlag VA 2020	Ergebnisvoranschlag 1. NVA	Finanzierungsvoranschlag VA 2020 inkl. NVA	Finanzierungsvoranschlag VA 2020	Finanzierungsvoranschlag 1. NVA
164	**Förderung der Brandbekämpfung und Brandverhütung**									
164000	**Förderung der Brandbekämpfung und Brandverhütung**									
Operative Gebarung										
SU 21 / 31	**Summe Erträge / Einzahlungen operative Gebarung**				**0,00**	**0,00**	**0,00**	**0,00**	**0,00**	**0,00**
1/164000-451000	Beheizung freiw. Feuerwehr	2221	3221	23	3.000,00	3.500,00	-500,00	3.000,00	3.500,00	-500,00
1/164000-600000	Beleuchtung. FFW	2222	3222	24	3.000,00	3.000,00		3.000,00	3.000,00	
1/164000-614000	Instandhaltung Gebäude	2224	3224	24	1.500,00	1.000,00	500,00	1.500,00	1.000,00	500,00
1/164000-670000	Versicherung FFW	2222	3222	24	2.600,00	4.000,00	-1.400,00	2.600,00	4.000,00	-1.400,00
1/164000-711000	Steuern und Abgaben	2225	3225	24	300,00	300,00		300,00	300,00	
1/164000-728000	Sonst. Ausgaben	2225	3225	24	1.500,00	1.500,00		1.500,00	1.500,00	
SU 22 / 32	**Summe Aufwendungen / Auszahlungen operative Gebarung**				**11.900,00**	**13.300,00**	**-1.400,00**	**11.900,00**	**13.300,00**	**-1.400,00**
SA 0 / SA 1	**(0) Nettoergebnis (21 - 22) / (1) Geldfluss operative Gebarung (31 – 32)**				**-11.900,00**	**-13.300,00**	**1.400,00**	**-11.900,00**	**-13.300,00**	**1.400,00**
SU 23	**Summe Haushaltsrücklagen**				**0,00**	**0,00**	**0,00**	**0,00**	**0,00**	**0,00**
SA00	**Nettoergebnis nach Zuw./Entn. Haushaltsrücklagen (Saldo 0 +/- SU23)**				**-11.900,00**	**-13.300,00**	**1.400,00**			
Investive Gebarung										
SU 33	**Summe Einzahlungen investive Gebarung**							**0,00**	**0,00**	**0,00**
SU 34	**Summe Auszahlungen investive Gebarung**							**0,00**	**0,00**	**0,00**
SA2	**Saldo (2) Geldfluss aus der Investiven Gebarung (33 – 34)**							**0,00**	**0,00**	**0,00**
SA3	**Saldo (3) Nettofinanzierungssaldo (Saldo 1 + Saldo 2)**							**-11.900,00**	**-13.300,00**	**1.400,00**
Finanzierungstätigkeit										
SU 35	**Summe Einzahlungen aus der Finanzierungstätigkeit**							**0,00**	**0,00**	**0,00**
SU 36	**Summe Auszahlungen aus der Finanzierungstätigkeit**							**0,00**	**0,00**	**0,00**
SA4	**Saldo (4) Geldfluss aus der Finanzierungstätigkeit (35 – 36)**							**0,00**	**0,00**	**0,00**
SA5	**Saldo (5) Geldfluss aus der voranschlagswirksamen Gebarung (Saldo 3 + Saldo 4)**							**-11.900,00**	**-13.300,00**	**1.400,00**
17	**Katastrophendienst**									
179	**Sonstige Einrichtungen und Maßnahmen**									
179000	**Sonstige Einrichtungen und Maßnahmen**									
Operative Gebarung										
SU 21 / 31	**Summe Erträge / Einzahlungen operative Gebarung**				**0,00**	**0,00**	**0,00**	**0,00**	**0,00**	**0,00**
1/179000-764000	Katastrophendienst	2234	3234	27	2.000,00	2.000,00		2.000,00	2.000,00	
SU 22 / 32	**Summe Aufwendungen / Auszahlungen operative Gebarung**				**2.000,00**	**2.000,00**	**0,00**	**2.000,00**	**2.000,00**	**0,00**
SA 0 / SA 1	**(0) Nettoergebnis (21 - 22) / (1) Geldfluss operative Gebarung (31 – 32)**				**-2.000,00**	**-2.000,00**	**0,00**	**-2.000,00**	**-2.000,00**	**0,00**
SU 23	**Summe Haushaltsrücklagen**				**0,00**	**0,00**	**0,00**	**0,00**	**0,00**	**0,00**
SA00	**Nettoergebnis nach Zuw./Entn. Haushaltsrücklagen (Saldo 0 +/- SU23)**				**-2.000,00**	**-2.000,00**	**0,00**			
Investive Gebarung										
SU 33	**Summe Einzahlungen investive Gebarung**							**0,00**	**0,00**	**0,00**

		MVAG EH	MVAG FH	QU	Ergebnisvoranschlag VA 2020 inkl. NVA	Ergebnisvoranschlag VA 2020	Ergebnisvoranschlag 1. NVA	Finanzierungsvoranschlag VA 2020 inkl. NVA	Finanzierungsvoranschlag VA 2020	Finanzierungsvoranschlag 1. NVA
SU 34	**Summe Auszahlungen investive Gebarung**							**0,00**	**0,00**	**0,00**
SA2	**Saldo (2) Geldfluss aus der Investiven Gebarung (33 – 34)**							**0,00**	**0,00**	**0,00**
SA3	**Saldo (3) Nettofinanzierungssaldo (Saldo 1 + Saldo 2)**							**-2.000,00**	**-2.000,00**	**0,00**
Finanzierungstätigkeit										
SU 35	**Summe Einzahlungen aus der Finanzierungstätigkeit**							**0,00**	**0,00**	**0,00**
SU 36	**Summe Auszahlungen aus der Finanzierungstätigkeit**							**0,00**	**0,00**	**0,00**
SA4	**Saldo (4) Geldfluss aus der Finanzierungstätigkeit (35 – 36)**							**0,00**	**0,00**	**0,00**
SA5	**Saldo (5) Geldfluss aus der voranschlagswirksamen Gebarung (Saldo 3 + Saldo 4)**							**-2.000,00**	**-2.000,00**	**0,00**
18	**Landesverteidigung**									
180	**Zivilschutz**									
180000	**Zivilschutz**									
Operative Gebarung										
SU 21 / 31	**Summe Erträge / Einzahlungen operative Gebarung**				**0,00**	**0,00**	**0,00**	**0,00**	**0,00**	**0,00**
1/180000-726000	Mitgliedsbeitrag Zivilschutzverband	2225	3225	24	500,00	500,00		500,00	500,00	
SU 22 / 32	**Summe Aufwendungen / Auszahlungen operative Gebarung**				**500,00**	**500,00**	**0,00**	**500,00**	**500,00**	**0,00**
SA 0 / SA 1	**(0) Nettoergebnis (21 - 22) / (1) Geldfluss operative Gebarung (31 – 32)**				**-500,00**	**-500,00**	**0,00**	**-500,00**	**-500,00**	**0,00**
SU 23	**Summe Haushaltsrücklagen**				**0,00**	**0,00**	**0,00**	**0,00**	**0,00**	**0,00**
SA00	**Nettoergebnis nach Zuw./Entn. Haushaltsrücklagen (Saldo 0 +/- SU23)**				**-500,00**	**-500,00**	**0,00**			
Investive Gebarung										
SU 33	**Summe Einzahlungen investive Gebarung**							**0,00**	**0,00**	**0,00**
SU 34	**Summe Auszahlungen investive Gebarung**							**0,00**	**0,00**	**0,00**
SA2	**Saldo (2) Geldfluss aus der Investiven Gebarung (33 – 34)**							**0,00**	**0,00**	**0,00**
SA3	**Saldo (3) Nettofinanzierungssaldo (Saldo 1 + Saldo 2)**							**-500,00**	**-500,00**	**0,00**
Finanzierungstätigkeit										
SU 35	**Summe Einzahlungen aus der Finanzierungstätigkeit**							**0,00**	**0,00**	**0,00**
SU 36	**Summe Auszahlungen aus der Finanzierungstätigkeit**							**0,00**	**0,00**	**0,00**
SA4	**Saldo (4) Geldfluss aus der Finanzierungstätigkeit (35 – 36)**							**0,00**	**0,00**	**0,00**
SA5	**Saldo (5) Geldfluss aus der voranschlagswirksamen Gebarung (Saldo 3 + Saldo 4)**							**-500,00**	**-500,00**	**0,00**

		MVAG EH	MVAG FH	QU	Ergebnisvoranschlag VA 2020 inkl. NVA	Ergebnisvoranschlag VA 2020	Ergebnisvoranschlag 1. NVA	Finanzierungsvoranschlag VA 2020 inkl. NVA	Finanzierungsvoranschlag VA 2020	Finanzierungsvoranschlag 1. NVA
2	**Unterricht, Erziehung, Sport und Wissenschaft**									
21	**Allgemeinbildender Unterricht**									
211	**Volksschulen**									
211000	**1. Schule**									
Operative Gebarung										
2/211000+810000	Elternbeiträge Nachmittagsbetreuung	2114	3114	13	44.000,00	58.000,00	-14.000,00	44.000,00	58.000,00	-14.000,00
2/211000+810100	Essensbeiträge	2114	3114	13	22.000,00	28.000,00	-6.000,00	22.000,00	28.000,00	-6.000,00
2/211000+810300	ÖMAG Einspeisungserträge	2114	3114	13	500,00	500,00		500,00	500,00	
2/211000+811000	Mieten für VS (Vereine)	2115	3115	14	2.000,00	2.500,00	-500,00	2.000,00	2.500,00	-500,00
2/211000+813000	Erträge aus der Auflösung von Investitionszuschüssen (Kapitaltransfers)	2127			1.700,00	1.700,00				
2/211000+816000	Schulumlage	2114	3114	13	2.200,00	2.000,00	200,00	2.200,00	2.000,00	200,00
2/211000+828000	Rückersatz von Ausgaben	2116	3116	18	100,00	100,00		100,00	100,00	
6/211000+829960	Sonstige Erträge lt. VRV 15 - IST-Überschuss 2019 (211)	2116	3116	18	4.100,00		4.100,00	4.100,00		4.100,00
2/211000+861000	Zuwendungen des Landes	2121	3121	15	60.000,00	60.000,00		60.000,00	60.000,00	
SU 21 / 31	**Summe Erträge / Einzahlungen operative Gebarung**				**136.600,00**	**152.800,00**	**-16.200,00**	**134.900,00**	**151.100,00**	**-16.200,00**
1/211000-400100	GWG/EDV Instandhaltung	2221	3221	23	6.000,00	5.000,00	1.000,00	6.000,00	5.000,00	1.000,00
1/211000-451000	Beheizung	2221	3221	23	9.000,00	15.000,00	-6.000,00	9.000,00	15.000,00	-6.000,00
1/211000-454000	Reinigungsmaterial	2221	3221	23	3.500,00	3.000,00	500,00	3.500,00	3.000,00	500,00
1/211000-456000	Büromaterial	2221	3221	23	1.600,00	1.500,00	100,00	1.600,00	1.500,00	100,00
1/211000-457000	Gesetzesbl.,Zeitschriften	2221	3221	23	200,00	200,00		200,00	200,00	
1/211000-459000	Sonst. Verbrauchsgüter	2221	3221	23	500,00	1.000,00	-500,00	500,00	1.000,00	-500,00
1/211000-459200	Nachmittagsbetreuung	2221	3221	23	67.000,00		67.000,00	67.000,00		67.000,00
1/211000-459300	Essen/Lebensmittel	2221	3221	23	20.000,00	90.000,00	-70.000,00	20.000,00	90.000,00	-70.000,00
1/211000-480000	Reinigung durch Fremdfirmen	2221	3221	23	50.000,00	52.000,00	-2.000,00	50.000,00	52.000,00	-2.000,00
1/211000-511000	Bezüge VB in handwerkl.Verw. VS	2211	3211	20	70.000,00	92.700,00	-22.700,00	70.000,00	92.700,00	-22.700,00
1/211000-523000	Geldbezüge an nicht ganzj. besch. Arbeiter	2211	3211	20	14.000,00	12.300,00	1.700,00	14.000,00	12.300,00	1.700,00
1/211000-567000	Belohnungen,Aush.,Weihnachtsgeld	2213	3213	20	400,00	900,00	-500,00	400,00	900,00	-500,00
1/211000-569000	Sonst. Nebengebühren	2211	3211	20	2.400,00	2.400,00		2.400,00	2.400,00	
1/211000-580000	DGB Ausgleichsfonds VB	2212	3212	20	3.600,00	4.100,00	-500,00	3.600,00	4.100,00	-500,00
1/211000-582000	DGB Sozialversicherung VB	2212	3212	20	19.000,00	20.000,00	-1.000,00	19.000,00	20.000,00	-1.000,00
1/211000-582100	MVK	2212	3212	20		1.300,00	-1.300,00		1.300,00	-1.300,00
1/211000-592000	Dotierung von Rückstellungen für Jubiläumszuwendungen	2214			1.200,00	1.200,00				
1/211000-600000	Beleuchtung VS	2222	3222	24	4.000,00	4.500,00	-500,00	4.000,00	4.500,00	-500,00
1/211000-614000	Instandhaltung Gebäude VS	2224	3224	24	11.000,00	10.000,00	1.000,00	11.000,00	10.000,00	1.000,00

		MVAG EH	MVAG FH	QU	Ergebnisvoranschlag VA 2020 inkl. NVA	Ergebnisvoranschlag VA 2020	Ergebnisvoranschlag 1. NVA	Finanzierungsvoranschlag VA 2020 inkl. NVA	Finanzierungsvoranschlag VA 2020	Finanzierungsvoranschlag 1. NVA
1/211000-618000	Instandhaltung Einrichtung VS	2224	3224	24	10.000,00	10.000,00		10.000,00	10.000,00	
1/211000-619000	Instandhaltung Sport- und Turnplätze	2224	3224	24	1.500,00	1.500,00		1.500,00	1.500,00	
1/211000-630000	Portogebühren	2222	3222	24	100,00	100,00		100,00	100,00	
1/211000-631000	Telefongebühren	2222	3222	24	1.500,00	1.200,00	300,00	1.500,00	1.200,00	300,00
1/211000-650000	Kreditzinsen	2241	3241	25	11.100,00	11.100,00		11.100,00	11.100,00	
1/211000-670000	Versicherung VS	2222	3222	24	5.000,00	5.000,00		5.000,00	5.000,00	
1/211000-680000	Planmäßige Abschreibung	2226			151.600,00	150.600,00	1.000,00			
1/211000-711000	Steuern und Abgaben	2225	3225	24	14.000,00	10.000,00	4.000,00	14.000,00	10.000,00	4.000,00
1/211000-724000	Reisegebühren VS	2225	3225	24		100,00	-100,00		100,00	-100,00
1/211000-725000	Lehrer- und Schülerbücherei	2225	3225	24	300,00	300,00		300,00	300,00	
1/211000-728000	Sonst. Ausgaben	2225	3225	24	2.000,00	4.000,00	-2.000,00	2.000,00	4.000,00	-2.000,00
1/211000-728100	Unterrichtsfilmbeitrag	2225	3225	24	1.000,00	700,00	300,00	1.000,00	700,00	300,00
1/211000-728200	Unterrichtsmaterial	2225	3225	24	5.000,00	6.000,00	-1.000,00	5.000,00	6.000,00	-1.000,00
1/211000-729960	Sonstige Aufwendungen Übernahme IST-Überschuss 2019 (211)	2225	3225	24	4.100,00		4.100,00	4.100,00		4.100,00
1/211000-752000	Transfers an Gemeindeverbände/Volksschulen Dispenz	2231	3231	26	5.000,00	5.000,00		5.000,00	5.000,00	
SU 22 / 32	**Summe Aufwendungen / Auszahlungen operative Gebarung**				**495.600,00**	**522.700,00**	**-27.100,00**	**342.800,00**	**370.900,00**	**-28.100,00**
SA 0 / SA 1	**(0) Nettoergebnis (21 - 22) / (1) Geldfluss operative Gebarung (31 – 32)**				**-359.000,00**	**-369.900,00**	**10.900,00**	**-207.900,00**	**-219.800,00**	**11.900,00**
SU 23	**Summe Haushaltsrücklagen**				**0,00**	**0,00**	**0,00**	**0,00**	**0,00**	**0,00**
SA00	**Nettoergebnis nach Zuw./Entn. Haushaltsrücklagen (Saldo 0 +/- SU23)**				**-359.000,00**	**-369.900,00**	**10.900,00**			
Investive Gebarung										
2/211000+301000	Kapitaltransfers von Ländern, Landesfonds und Landeskammern		3331	33				33.700,00		33.700,00
SU 33	**Summe Einzahlungen investive Gebarung**							**33.700,00**	**0,00**	**33.700,00**
1/211000-010000	Gebäude und Bauten		3413	40				24.400,00		24.400,00
5/211000-010000	Baukosten Gebäude		3413	40				4.100,00		4.100,00
1/211000-042000	Amtsausstattung/Schulmöbel		3415	41				1.000,00	2.000,00	-1.000,00
1/211000-042100	EDV Ausstattung		3415	41				1.000,00	10.000,00	-9.000,00
SU 34	**Summe Auszahlungen investive Gebarung**							**30.500,00**	**12.000,00**	**18.500,00**
SA2	**Saldo (2) Geldfluss aus der Investiven Gebarung (33 – 34)**							**3.200,00**	**-12.000,00**	**15.200,00**
SA3	**Saldo (3) Nettofinanzierungssaldo (Saldo 1 + Saldo 2)**							**-204.700,00**	**-231.800,00**	**27.100,00**
Finanzierungstätigkeit										
SU 35	**Summe Einzahlungen aus der Finanzierungstätigkeit**							**0,00**	**0,00**	**0,00**
1/211000-344100	Darlehen "Neubau VS"		3611	64				75.000,00	77.500,00	-2.500,00
SU 36	**Summe Auszahlungen aus der Finanzierungstätigkeit**							**75.000,00**	**77.500,00**	**-2.500,00**
SA4	**Saldo (4) Geldfluss aus der Finanzierungstätigkeit (35 – 36)**							**-75.000,00**	**-77.500,00**	**2.500,00**
SA5	**Saldo (5) Geldfluss aus der voranschlagswirksamen Gebarung (Saldo 3 + Saldo 4)**							**-279.700,00**	**-309.300,00**	**29.600,00**

		MVAG EH	MVAG FH	QU	Ergebnisvoranschlag VA 2020 inkl. NVA	Ergebnisvoranschlag VA 2020	Ergebnisvoranschlag 1. NVA	Finanzierungsvoranschlag VA 2020 inkl. NVA	Finanzierungsvoranschlag VA 2020	Finanzierungsvoranschlag 1. NVA
212	**Hauptschulen**									
212000	**Hauptschulen**									
Operative Gebarung										
SU 21 / 31	**Summe Erträge / Einzahlungen operative Gebarung**				**0,00**	**0,00**	**0,00**	**0,00**	**0,00**	**0,00**
1/212000-752000	Transfers an Gemeindeverbände/Mittelschulen	2231	3231	26	145.000,00	153.000,00	-8.000,00	145.000,00	153.000,00	-8.000,00
SU 22 / 32	**Summe Aufwendungen / Auszahlungen operative Gebarung**				**145.000,00**	**153.000,00**	**-8.000,00**	**145.000,00**	**153.000,00**	**-8.000,00**
SA 0 / SA 1	**(0) Nettoergebnis (21 - 22) / (1) Geldfluss operative Gebarung (31 – 32)**				**-145.000,00**	**-153.000,00**	**8.000,00**	**-145.000,00**	**-153.000,00**	**8.000,00**
SU 23	**Summe Haushaltsrücklagen**				**0,00**	**0,00**	**0,00**	**0,00**	**0,00**	**0,00**
SA00	**Nettoergebnis nach Zuw./Entn. Haushaltsrücklagen (Saldo 0 +/- SU23)**				**-145.000,00**	**-153.000,00**	**8.000,00**			
Investive Gebarung										
SU 33	**Summe Einzahlungen investive Gebarung**							**0,00**	**0,00**	**0,00**
SU 34	**Summe Auszahlungen investive Gebarung**							**0,00**	**0,00**	**0,00**
SA2	**Saldo (2) Geldfluss aus der Investiven Gebarung (33 – 34)**							**0,00**	**0,00**	**0,00**
SA3	**Saldo (3) Nettofinanzierungssaldo (Saldo 1 + Saldo 2)**							**-145.000,00**	**-153.000,00**	**8.000,00**
Finanzierungstätigkeit										
SU 35	**Summe Einzahlungen aus der Finanzierungstätigkeit**							**0,00**	**0,00**	**0,00**
SU 36	**Summe Auszahlungen aus der Finanzierungstätigkeit**							**0,00**	**0,00**	**0,00**
SA4	**Saldo (4) Geldfluss aus der Finanzierungstätigkeit (35 – 36)**							**0,00**	**0,00**	**0,00**
SA5	**Saldo (5) Geldfluss aus der voranschlagswirksamen Gebarung (Saldo 3 + Saldo 4)**							**-145.000,00**	**-153.000,00**	**8.000,00**
213	**Sonderschulen**									
213000	**Sonderschulen**									
Operative Gebarung										
SU 21 / 31	**Summe Erträge / Einzahlungen operative Gebarung**				**0,00**	**0,00**	**0,00**	**0,00**	**0,00**	**0,00**
1/213000-752000	Transfers an Gemeindeverbände/Sonderschulen	2231	3231	26	25.000,00	26.600,00	-1.600,00	25.000,00	26.600,00	-1.600,00
SU 22 / 32	**Summe Aufwendungen / Auszahlungen operative Gebarung**				**25.000,00**	**26.600,00**	**-1.600,00**	**25.000,00**	**26.600,00**	**-1.600,00**
SA 0 / SA 1	**(0) Nettoergebnis (21 - 22) / (1) Geldfluss operative Gebarung (31 – 32)**				**-25.000,00**	**-26.600,00**	**1.600,00**	**-25.000,00**	**-26.600,00**	**1.600,00**
SU 23	**Summe Haushaltsrücklagen**				**0,00**	**0,00**	**0,00**	**0,00**	**0,00**	**0,00**
SA00	**Nettoergebnis nach Zuw./Entn. Haushaltsrücklagen (Saldo 0 +/- SU23)**				**-25.000,00**	**-26.600,00**	**1.600,00**			
Investive Gebarung										
SU 33	**Summe Einzahlungen investive Gebarung**							**0,00**	**0,00**	**0,00**
SU 34	**Summe Auszahlungen investive Gebarung**							**0,00**	**0,00**	**0,00**
SA2	**Saldo (2) Geldfluss aus der Investiven Gebarung (33 – 34)**							**0,00**	**0,00**	**0,00**
SA3	**Saldo (3) Nettofinanzierungssaldo (Saldo 1 + Saldo 2)**							**-25.000,00**	**-26.600,00**	**1.600,00**
Finanzierungstätigkeit										
SU 35	**Summe Einzahlungen aus der Finanzierungstätigkeit**							**0,00**	**0,00**	**0,00**

		MVAG EH	MVAG FH	QU	Ergebnisvoranschlag VA 2020 inkl. NVA	Ergebnisvoranschlag VA 2020	Ergebnisvoranschlag 1. NVA	Finanzierungsvoranschlag VA 2020 inkl. NVA	Finanzierungsvoranschlag VA 2020	Finanzierungsvoranschlag 1. NVA
SU 36	**Summe Auszahlungen aus der Finanzierungstätigkeit**							**0,00**	**0,00**	**0,00**
SA4	**Saldo (4) Geldfluss aus der Finanzierungstätigkeit (35 – 36)**							**0,00**	**0,00**	**0,00**
SA5	**Saldo (5) Geldfluss aus der voranschlagswirksamen Gebarung (Saldo 3 + Saldo 4)**							**-25.000,00**	**-26.600,00**	**1.600,00**
214	**Polytechnische Schulen**									
214000	**Polytechnische Schulen**									
Operative Gebarung										
SU 21 / 31	**Summe Erträge / Einzahlungen operative Gebarung**				**0,00**	**0,00**	**0,00**	**0,00**	**0,00**	**0,00**
1/214000-752000	Transfers an Gemeindeverbände/Poly	2231	3231	26	18.100,00	14.500,00	3.600,00	18.100,00	14.500,00	3.600,00
SU 22 / 32	**Summe Aufwendungen / Auszahlungen operative Gebarung**				**18.100,00**	**14.500,00**	**3.600,00**	**18.100,00**	**14.500,00**	**3.600,00**
SA 0 / SA 1	**(0) Nettoergebnis (21 - 22) / (1) Geldfluss operative Gebarung (31 – 32)**				**-18.100,00**	**-14.500,00**	**-3.600,00**	**-18.100,00**	**-14.500,00**	**-3.600,00**
SU 23	**Summe Haushaltsrücklagen**				**0,00**	**0,00**	**0,00**	**0,00**	**0,00**	**0,00**
SA00	**Nettoergebnis nach Zuw./Entn. Haushaltsrücklagen (Saldo 0 +/- SU23)**				**-18.100,00**	**-14.500,00**	**-3.600,00**			
Investive Gebarung										
SU 33	**Summe Einzahlungen investive Gebarung**							**0,00**	**0,00**	**0,00**
SU 34	**Summe Auszahlungen investive Gebarung**							**0,00**	**0,00**	**0,00**
SA2	**Saldo (2) Geldfluss aus der Investiven Gebarung (33 – 34)**							**0,00**	**0,00**	**0,00**
SA3	**Saldo (3) Nettofinanzierungssaldo (Saldo 1 + Saldo 2)**							**-18.100,00**	**-14.500,00**	**-3.600,00**
Finanzierungstätigkeit										
SU 35	**Summe Einzahlungen aus der Finanzierungstätigkeit**							**0,00**	**0,00**	**0,00**
SU 36	**Summe Auszahlungen aus der Finanzierungstätigkeit**							**0,00**	**0,00**	**0,00**
SA4	**Saldo (4) Geldfluss aus der Finanzierungstätigkeit (35 – 36)**							**0,00**	**0,00**	**0,00**
SA5	**Saldo (5) Geldfluss aus der voranschlagswirksamen Gebarung (Saldo 3 + Saldo 4)**							**-18.100,00**	**-14.500,00**	**-3.600,00**
22	**Berufsbildender Unterricht; Anstalten der Lehrer- und Erzieherbildung**									
220	**Berufsbildende Pflichtschulen**									
220000	**Berufsbildende Pflichtschulen**									
Operative Gebarung										
SU 21 / 31	**Summe Erträge / Einzahlungen operative Gebarung**				**0,00**	**0,00**	**0,00**	**0,00**	**0,00**	**0,00**
1/220000-729000	Berufschulerhaltungsbeitrag	2225	3225	24	14.100,00	14.100,00		14.100,00	14.100,00	
1/220000-752000	Transfers an Gemeindeverbände/HAK.HAS,	2231	3231	26	1.500,00	2.000,00	-500,00	1.500,00	2.000,00	-500,00
SU 22 / 32	**Summe Aufwendungen / Auszahlungen operative Gebarung**				**15.600,00**	**16.100,00**	**-500,00**	**15.600,00**	**16.100,00**	**-500,00**
SA 0 / SA 1	**(0) Nettoergebnis (21 - 22) / (1) Geldfluss operative Gebarung (31 – 32)**				**-15.600,00**	**-16.100,00**	**500,00**	**-15.600,00**	**-16.100,00**	**500,00**
SU 23	**Summe Haushaltsrücklagen**				**0,00**	**0,00**	**0,00**	**0,00**	**0,00**	**0,00**
SA00	**Nettoergebnis nach Zuw./Entn. Haushaltsrücklagen (Saldo 0 +/- SU23)**				**-15.600,00**	**-16.100,00**	**500,00**			

		MVAG EH	MVAG FH	QU	Ergebnisvoranschlag VA 2020 inkl. NVA	Ergebnisvoranschlag VA 2020	Ergebnisvoranschlag 1. NVA	Finanzierungsvoranschlag VA 2020 inkl. NVA	Finanzierungsvoranschlag VA 2020	Finanzierungsvoranschlag 1. NVA
Investive Gebarung										
SU 33	**Summe Einzahlungen investive Gebarung**							**0,00**	**0,00**	**0,00**
SU 34	**Summe Auszahlungen investive Gebarung**							**0,00**	**0,00**	**0,00**
SA2	**Saldo (2) Geldfluss aus der Investiven Gebarung (33 – 34)**							**0,00**	**0,00**	**0,00**
SA3	**Saldo (3) Nettofinanzierungssaldo (Saldo 1 + Saldo 2)**							**-15.600,00**	**-16.100,00**	**500,00**
Finanzierungstätigkeit										
SU 35	**Summe Einzahlungen aus der Finanzierungstätigkeit**							**0,00**	**0,00**	**0,00**
SU 36	**Summe Auszahlungen aus der Finanzierungstätigkeit**							**0,00**	**0,00**	**0,00**
SA4	**Saldo (4) Geldfluss aus der Finanzierungstätigkeit (35 – 36)**							**0,00**	**0,00**	**0,00**
SA5	**Saldo (5) Geldfluss aus der voranschlagswirksamen Gebarung (Saldo 3 + Saldo 4)**							**-15.600,00**	**-16.100,00**	**500,00**
24	**Vorschulische Erziehung**									
240	**Kindergärten**									
240000	**Kindergärten**									
Operative Gebarung										
2/240000+810000	Elternbeiträge Nachmittagsbetreuung	2114	3114	13	30.000,00	40.000,00	-10.000,00	30.000,00	40.000,00	-10.000,00
2/240000+810100	Essenbeiträge	2114	3114	13	26.500,00	33.000,00	-6.500,00	26.500,00	33.000,00	-6.500,00
2/240000+810200	Bildungs-und Beschäftigungsbeiträge	2114	3114	13	14.000,00	17.000,00	-3.000,00	14.000,00	17.000,00	-3.000,00
2/240000+811000	Einnahmen aus Vermietungen	2115	3115	14	600,00	900,00	-300,00	600,00	900,00	-300,00
2/240000+813000	Erträge aus der Auflösung von Investitionszuschüssen (Kapitaltransfers)	2127			18.400,00	18.400,00				
2/240000+816000	Sonst. Einnahmen	2114	3114	13	100,00	100,00		100,00	100,00	
2/240000+861000	KDG Neubau ZiZu Darl.	2121	3121	15	25.300,00	25.300,00		25.300,00	25.300,00	
SU 21 / 31	**Summe Erträge / Einzahlungen operative Gebarung**				**114.900,00**	**134.700,00**	**-19.800,00**	**96.500,00**	**116.300,00**	**-19.800,00**
1/240000-400000	GWG	2221	3221	23	5.000,00	5.000,00		5.000,00	5.000,00	
1/240000-451000	Beheizung KG	2221	3221	23	3.000,00	3.000,00		3.000,00	3.000,00	
1/240000-454000	Reinigungsmittel KG	2221	3221	23	6.000,00	5.000,00	1.000,00	6.000,00	5.000,00	1.000,00
1/240000-456000	Büromaterial KG	2221	3221	23	2.500,00	3.000,00	-500,00	2.500,00	3.000,00	-500,00
1/240000-459000	Sonst. Verbrauchsgüter KG	2221	3221	23	1.000,00	1.200,00	-200,00	1.000,00	1.200,00	-200,00
1/240000-459100	Essen/Lebensmittel	2221	3221	23	27.000,00	40.000,00	-13.000,00	27.000,00	40.000,00	-13.000,00
1/240000-459300	Bildungs/Beschäftigungsbeitrag-Verr	2221	3221	23	14.000,00	17.000,00	-3.000,00	14.000,00	17.000,00	-3.000,00
1/240000-480000	Reinigung druch Fremdfirmen	2221	3221	23	1.300,00	1.300,00		1.300,00	1.300,00	
1/240000-511000	Bezüge VB in handw.Verwend.	2211	3211	20	259.500,00	253.400,00	6.100,00	259.500,00	253.400,00	6.100,00
1/240000-523000	Sonst. Bezüge Arbeiter/Aushilfen	2211	3211	20	1.600,00	1.500,00	100,00	1.600,00	1.500,00	100,00
1/240000-567000	Belohnungen, Aush.,Weihnachtsgeld	2213	3213	20	1.200,00	1.800,00	-600,00	1.200,00	1.800,00	-600,00
1/240000-569000	So. Nebengebühren	2211	3211	20		500,00	-500,00		500,00	-500,00
1/240000-580000	DGB zum Ausgleichsfonds	2212	3212	20	10.000,00	9.800,00	200,00	10.000,00	9.800,00	200,00

		MVAG EH	MVAG FH	QU	Ergebnisvoranschlag VA 2020 inkl. NVA	Ergebnisvoranschlag VA 2020	Ergebnisvoranschlag 1. NVA	Finanzierungsvoranschlag VA 2020 inkl. NVA	Finanzierungsvoranschlag VA 2020	Finanzierungsvoranschlag 1. NVA
1/240000-582000	DGB Sozialversicherung	2212	3212	20	55.000,00	50.500,00	4.500,00	55.000,00	50.500,00	4.500,00
1/240000-582100	MVK	2212	3212	20		3.700,00	-3.700,00		3.700,00	-3.700,00
1/240000-592000	Dotierung von Rückstellungen für Jubiläumszuwendungen	2214			2.900,00	2.900,00				
1/240000-600000	Beleuchtung KG	2222	3222	24	6.700,00	5.000,00	1.700,00	6.700,00	5.000,00	1.700,00
1/240000-614000	Instandhaltung Gebäude KG	2224	3224	24	8.000,00	3.000,00	5.000,00	8.000,00	3.000,00	5.000,00
1/240000-618000	Instandhaltung Einrichtung	2224	3224	24	2.500,00	2.000,00	500,00	2.500,00	2.000,00	500,00
1/240000-619000	Instandhaltung Sport-u.Turnplätze	2224	3224	24	1.500,00	1.500,00		1.500,00	1.500,00	
1/240000-630000	Portogeb KG	2222	3222	24		100,00	-100,00		100,00	-100,00
1/240000-631000	Telefongeb. KG	2222	3222	24	1.200,00	800,00	400,00	1.200,00	800,00	400,00
1/240000-650000	Kreditzinsen KG	2241	3241	25	5.400,00	5.400,00		5.400,00	5.400,00	
1/240000-670000	Versicherung KG	2222	3222	24	5.000,00	5.000,00		5.000,00	5.000,00	
1/240000-680000	Planmäßige Abschreibung	2226			93.000,00	93.000,00				
1/240000-711000	Steuern und Abgaben KG	2225	3225	24	14.000,00	13.000,00	1.000,00	14.000,00	13.000,00	1.000,00
1/240000-720000	Kostenbeiträge (Kostenersätze) Umlagen	2225	3225	24	21.000,00	17.000,00	4.000,00	21.000,00	17.000,00	4.000,00
1/240000-724000	Reisegebühren KG	2225	3225	24		200,00	-200,00		200,00	-200,00
1/240000-728000	Sonst. Ausgaben	2225	3225	24	1.500,00	5.000,00	-3.500,00	1.500,00	5.000,00	-3.500,00
1/240000-768000	Kinderbetreuungszuschuss	2234	3234	27		1.000,00	-1.000,00		1.000,00	-1.000,00
SU 22 / 32	**Summe Aufwendungen / Auszahlungen operative Gebarung**				**549.800,00**	**551.600,00**	**-1.800,00**	**453.900,00**	**455.700,00**	**-1.800,00**
SA 0 / SA 1	**(0) Nettoergebnis (21 - 22) / (1) Geldfluss operative Gebarung (31 – 32)**				**-434.900,00**	**-416.900,00**	**-18.000,00**	**-357.400,00**	**-339.400,00**	**-18.000,00**
SU 23	**Summe Haushaltsrücklagen**				**0,00**	**0,00**	**0,00**	**0,00**	**0,00**	**0,00**
SA00	**Nettoergebnis nach Zuw./Entn. Haushaltsrücklagen (Saldo 0 +/- SU23)**				**-434.900,00**	**-416.900,00**	**-18.000,00**			
Investive Gebarung										
SU 33	**Summe Einzahlungen investive Gebarung**							**0,00**	**0,00**	**0,00**
1/240000-042000	Betriebsausstattung/Möbel		3415	41				1.000,00	2.000,00	-1.000,00
SU 34	**Summe Auszahlungen investive Gebarung**							**1.000,00**	**2.000,00**	**-1.000,00**
SA2	**Saldo (2) Geldfluss aus der Investiven Gebarung (33 – 34)**							**-1.000,00**	**-2.000,00**	**1.000,00**
SA3	**Saldo (3) Nettofinanzierungssaldo (Saldo 1 + Saldo 2)**							**-358.400,00**	**-341.400,00**	**-17.000,00**
Finanzierungstätigkeit										
SU 35	**Summe Einzahlungen aus der Finanzierungstätigkeit**							**0,00**	**0,00**	**0,00**
1/240000-344000	Tilgung Darlehen		3611	64				23.400,00	23.400,00	
1/240000-346000	Tilgung Bankdarlehen		3614	65				149.200,00	149.200,00	
SU 36	**Summe Auszahlungen aus der Finanzierungstätigkeit**							**172.600,00**	**172.600,00**	**0,00**
SA4	**Saldo (4) Geldfluss aus der Finanzierungstätigkeit (35 – 36)**							**-172.600,00**	**-172.600,00**	**0,00**
SA5	**Saldo (5) Geldfluss aus der voranschlagswirksamen Gebarung (Saldo 3 + Saldo 4)**							**-531.000,00**	**-514.000,00**	**-17.000,00**

		MVAG EH	MVAG FH	QU	Ergebnisvoranschlag VA 2020 inkl. NVA	Ergebnisvoranschlag VA 2020	Ergebnisvoranschlag 1. NVA	Finanzierungsvoranschlag VA 2020 inkl. NVA	Finanzierungsvoranschlag VA 2020	Finanzierungsvoranschlag 1. NVA
240020	**Tagesbetreuungseinrichtung**									
Operative Gebarung										
2/240020+810000	Elternbeiträge	2114	3114	13		16.000,00	-16.000,00		16.000,00	-16.000,00
2/240020+810100	Essen	2114	3114	13		2.000,00	-2.000,00		2.000,00	-2.000,00
2/240020+810200	Bastelbeitrag	2114	3114	13		500,00	-500,00		500,00	-500,00
6/240020+829960	Sonstige Erträge lt. VRV15 - IST-Überschuss 2019 (24002)	2116	3116	18	436.900,00		436.900,00	436.900,00		436.900,00
SU 21 / 31	**Summe Erträge / Einzahlungen operative Gebarung**				**436.900,00**	**18.500,00**	**418.400,00**	**436.900,00**	**18.500,00**	**418.400,00**
1/240020-400000	Geringwertige Wirtschaftsgüter (GWG)	2221	3221	23	5.000,00	200,00	4.800,00	5.000,00	200,00	4.800,00
1/240020-451000	Brennstoffe	2221	3221	23	200,00	200,00		200,00	200,00	
1/240020-454000	Reinigungsmittel	2221	3221	23	300,00	300,00		300,00	300,00	
1/240020-456000	Büromaterial	2221	3221	23	200,00	200,00		200,00	200,00	
1/240020-459000	Sonstige Verbrauchsgüter	2221	3221	23	500,00	100,00	400,00	500,00	100,00	400,00
1/240020-459100	Essen	2221	3221	23		2.000,00	-2.000,00		2.000,00	-2.000,00
1/240020-511000	Geldbezüge der Vertragsbediensteten in handwerklicher Verwendung	2211	3211	20		20.000,00	-20.000,00		20.000,00	-20.000,00
1/240020-600000	Strom	2222	3222	24	1.300,00	300,00	1.000,00	1.300,00	300,00	1.000,00
1/240020-614000	Instandhaltung von Gebäuden und Bauten	2224	3224	24	300,00	300,00		300,00	300,00	
1/240020-631000	Telekommunikationsdienste	2222	3222	24	100,00	100,00		100,00	100,00	
1/240020-650000	Kreditzinsen	2241	3241	25	5.000,00	5.000,00		5.000,00	5.000,00	
1/240020-670000	Versicherungen	2222	3222	24	300,00	300,00		300,00	300,00	
1/240020-680000	Planmäßige Abschreibung	2226			27.000,00		27.000,00			
1/240020-711000	Steuern und Abgaben	2225	3225	24	900,00	900,00		900,00	900,00	
1/240020-728000	Beitrag Volkshilfe	2225	3225	24	200,00	200,00		200,00	200,00	
5/240020-729910	Sonstige Aufwendungen lt. VRV15 - IST-Überschuss an 710	2225	3225	24	5.000,00		5.000,00	5.000,00		5.000,00
5/240020-729911	Sonstige Aufwendungen lt.VRV15 - IST-Überschuss an 616	2225	3225	24	225.000,00		225.000,00	225.000,00		225.000,00
5/240020-729913	Sonstige Aufwendungen lt. VRV15 - IST-Überschuss an 612	2225	3225	24	29.900,00		29.900,00	29.900,00		29.900,00
1/240020-729960	Sonstige Aufwendungen Übernahme IST-Überschuss 2019 (24002)	2225	3225	24	436.900,00		436.900,00	436.900,00		436.900,00
SU 22 / 32	**Summe Aufwendungen / Auszahlungen operative Gebarung**				**738.100,00**	**30.100,00**	**708.000,00**	**711.100,00**	**30.100,00**	**681.000,00**
SA 0 / SA 1	**(0) Nettoergebnis (21 - 22) / (1) Geldfluss operative Gebarung (31 – 32)**				**-301.200,00**	**-11.600,00**	**-289.600,00**	**-274.200,00**	**-11.600,00**	**-262.600,00**
SU 23	**Summe Haushaltsrücklagen**				**0,00**	**0,00**	**0,00**	**0,00**	**0,00**	**0,00**
SA00	**Nettoergebnis nach Zuw./Entn. Haushaltsrücklagen (Saldo 0 +/- SU23)**				**-301.200,00**	**-11.600,00**	**-289.600,00**			
Investive Gebarung										
6/240020+300000	Kapitaltransfers von Bund / KIG 2020		3331	33				263.000,00		263.000,00
SU 33	**Summe Einzahlungen investive Gebarung**							**263.000,00**	**0,00**	**263.000,00**

		MVAG EH	MVAG FH	QU	Ergebnisvoranschlag VA 2020 inkl. NVA	Ergebnisvoranschlag VA 2020	Ergebnisvoranschlag 1. NVA	Finanzierungsvoranschlag VA 2020 inkl. NVA	Finanzierungsvoranschlag VA 2020	Finanzierungsvoranschlag 1. NVA
5/240020-010000	Gebäude/Planung		3413	40				1.870.000,00	1.600.000,00	270.000,00
5/240020-042000	Amts-, Betriebs- und Geschäftsausstattung		3415	41				130.000,00		130.000,00
5/240020-050000	Außenanlagen/Spielgeräte		3412	40				40.000,00		40.000,00
SU 34	**Summe Auszahlungen investive Gebarung**							**2.040.000,00**	**1.600.000,00**	**440.000,00**
SA2	**Saldo (2) Geldfluss aus der Investiven Gebarung (33 – 34)**							**-1.777.000,00**	**-1.600.000,00**	**-177.000,00**
SA3	**Saldo (3) Nettofinanzierungssaldo (Saldo 1 + Saldo 2)**							**-2.051.200,00**	**-1.611.600,00**	**-439.600,00**
Finanzierungstätigkeit										
6/240020+346000	Darlehensaufnahme		3514	55				1.600.000,00	1.600.000,00	
SU 35	**Summe Einzahlungen aus der Finanzierungstätigkeit**							**1.600.000,00**	**1.600.000,00**	**0,00**
SU 36	**Summe Auszahlungen aus der Finanzierungstätigkeit**							**0,00**	**0,00**	**0,00**
SA4	**Saldo (4) Geldfluss aus der Finanzierungstätigkeit (35 – 36)**							**1.600.000,00**	**1.600.000,00**	**0,00**
SA5	**Saldo (5) Geldfluss aus der voranschlagswirksamen Gebarung (Saldo 3 + Saldo 4)**							**-451.200,00**	**-11.600,00**	**-439.600,00**
25	**Außerschulische Jugenderziehung**									
259	**Sonstige Einrichtungen und Maßnahmen**									
259000	**Sonstige Einrichtungen und Maßnahmen**									
Operative Gebarung										
SU 21 / 31	**Summe Erträge / Einzahlungen operative Gebarung**				**0,00**	**0,00**	**0,00**	**0,00**	**0,00**	**0,00**
1/259000-728000	Sonst. Ausgaben/Ferienaktion	2225	3225	24	1.000,00	1.500,00	-500,00	1.000,00	1.500,00	-500,00
1/259000-757000	Subvention Jugend	2234	3234	27	7.000,00	7.000,00		7.000,00	7.000,00	
SU 22 / 32	**Summe Aufwendungen / Auszahlungen operative Gebarung**				**8.000,00**	**8.500,00**	**-500,00**	**8.000,00**	**8.500,00**	**-500,00**
SA 0 / SA 1	**(0) Nettoergebnis (21 - 22) / (1) Geldfluss operative Gebarung (31 – 32)**				**-8.000,00**	**-8.500,00**	**500,00**	**-8.000,00**	**-8.500,00**	**500,00**
SU 23	**Summe Haushaltsrücklagen**				**0,00**	**0,00**	**0,00**	**0,00**	**0,00**	**0,00**
SA00	**Nettoergebnis nach Zuw./Entn. Haushaltsrücklagen (Saldo 0 +/- SU23)**				**-8.000,00**	**-8.500,00**	**500,00**			
Investive Gebarung										
SU 33	**Summe Einzahlungen investive Gebarung**							**0,00**	**0,00**	**0,00**
SU 34	**Summe Auszahlungen investive Gebarung**							**0,00**	**0,00**	**0,00**
SA2	**Saldo (2) Geldfluss aus der Investiven Gebarung (33 – 34)**							**0,00**	**0,00**	**0,00**
SA3	**Saldo (3) Nettofinanzierungssaldo (Saldo 1 + Saldo 2)**							**-8.000,00**	**-8.500,00**	**500,00**
Finanzierungstätigkeit										
SU 35	**Summe Einzahlungen aus der Finanzierungstätigkeit**							**0,00**	**0,00**	**0,00**
SU 36	**Summe Auszahlungen aus der Finanzierungstätigkeit**							**0,00**	**0,00**	**0,00**
SA4	**Saldo (4) Geldfluss aus der Finanzierungstätigkeit (35 – 36)**							**0,00**	**0,00**	**0,00**
SA5	**Saldo (5) Geldfluss aus der voranschlagswirksamen Gebarung (Saldo 3 + Saldo 4)**							**-8.000,00**	**-8.500,00**	**500,00**

		MVAG EH	MVAG FH	QU	Ergebnisvoranschlag VA 2020 inkl. NVA	Ergebnisvoranschlag VA 2020	Ergebnisvoranschlag 1. NVA	Finanzierungsvoranschlag VA 2020 inkl. NVA	Finanzierungsvoranschlag VA 2020	Finanzierungsvoranschlag 1. NVA
26	**Sport und außerschulische Leibeserziehung**									
262	**Sportplätze**									
262000	**Sportplätze**									
Operative Gebarung										
SU 21 / 31	**Summe Erträge / Einzahlungen operative Gebarung**				**0,00**	**0,00**	**0,00**	**0,00**	**0,00**	**0,00**
1/262000-600000	Energiebezüge	2222	3222	24	3.000,00		3.000,00	3.000,00		3.000,00
1/262000-670000	Versicherungen	2222	3222	24	500,00		500,00	500,00		500,00
SU 22 / 32	**Summe Aufwendungen / Auszahlungen operative Gebarung**				**3.500,00**	**0,00**	**3.500,00**	**3.500,00**	**0,00**	**3.500,00**
SA 0 / SA 1	**(0) Nettoergebnis (21 - 22) / (1) Geldfluss operative Gebarung (31 – 32)**				**-3.500,00**	**0,00**	**-3.500,00**	**-3.500,00**	**0,00**	**-3.500,00**
SU 23	**Summe Haushaltsrücklagen**				**0,00**	**0,00**	**0,00**	**0,00**	**0,00**	**0,00**
SA00	**Nettoergebnis nach Zuw./Entn. Haushaltsrücklagen (Saldo 0 +/- SU23)**				**-3.500,00**	**0,00**	**-3.500,00**			
Investive Gebarung										
SU 33	**Summe Einzahlungen investive Gebarung**							**0,00**	**0,00**	**0,00**
1/262000-050000	Sonderanlagen		3412	40				20.000,00		20.000,00
SU 34	**Summe Auszahlungen investive Gebarung**							**20.000,00**	**0,00**	**20.000,00**
SA2	**Saldo (2) Geldfluss aus der Investiven Gebarung (33 – 34)**							**-20.000,00**	**0,00**	**-20.000,00**
SA3	**Saldo (3) Nettofinanzierungssaldo (Saldo 1 + Saldo 2)**							**-23.500,00**	**0,00**	**-23.500,00**
Finanzierungstätigkeit										
SU 35	**Summe Einzahlungen aus der Finanzierungstätigkeit**							**0,00**	**0,00**	**0,00**
SU 36	**Summe Auszahlungen aus der Finanzierungstätigkeit**							**0,00**	**0,00**	**0,00**
SA4	**Saldo (4) Geldfluss aus der Finanzierungstätigkeit (35 – 36)**							**0,00**	**0,00**	**0,00**
SA5	**Saldo (5) Geldfluss aus der voranschlagswirksamen Gebarung (Saldo 3 + Saldo 4)**							**-23.500,00**	**0,00**	**-23.500,00**
269	**Sonstige Einrichtungen und Maßnahmen**									
269000	**Sonstige Einrichtungen und Maßnahmen**									
Operative Gebarung										
SU 21 / 31	**Summe Erträge / Einzahlungen operative Gebarung**				**0,00**	**0,00**	**0,00**	**0,00**	**0,00**	**0,00**
1/269000-757000	Subvention Sportvereine	2234	3234	27	6.000,00	6.000,00		6.000,00	6.000,00	
SU 22 / 32	**Summe Aufwendungen / Auszahlungen operative Gebarung**				**6.000,00**	**6.000,00**	**0,00**	**6.000,00**	**6.000,00**	**0,00**
SA 0 / SA 1	**(0) Nettoergebnis (21 - 22) / (1) Geldfluss operative Gebarung (31 – 32)**				**-6.000,00**	**-6.000,00**	**0,00**	**-6.000,00**	**-6.000,00**	**0,00**
SU 23	**Summe Haushaltsrücklagen**				**0,00**	**0,00**	**0,00**	**0,00**	**0,00**	**0,00**
SA00	**Nettoergebnis nach Zuw./Entn. Haushaltsrücklagen (Saldo 0 +/- SU23)**				**-6.000,00**	**-6.000,00**	**0,00**			
Investive Gebarung										
SU 33	**Summe Einzahlungen investive Gebarung**							**0,00**	**0,00**	**0,00**
SU 34	**Summe Auszahlungen investive Gebarung**							**0,00**	**0,00**	**0,00**
SA2	**Saldo (2) Geldfluss aus der Investiven Gebarung (33 – 34)**							**0,00**	**0,00**	**0,00**
SA3	**Saldo (3) Nettofinanzierungssaldo (Saldo 1 + Saldo 2)**							**-6.000,00**	**-6.000,00**	**0,00**

		MVAG EH	MVAG FH	QU	Ergebnisvoranschlag VA 2020 inkl. NVA	Ergebnisvoranschlag VA 2020	Ergebnisvoranschlag 1. NVA	Finanzierungsvoranschlag VA 2020 inkl. NVA	Finanzierungsvoranschlag VA 2020	Finanzierungsvoranschlag 1. NVA
Finanzierungstätigkeit										
SU 35	**Summe Einzahlungen aus der Finanzierungstätigkeit**							**0,00**	**0,00**	**0,00**
SU 36	**Summe Auszahlungen aus der Finanzierungstätigkeit**							**0,00**	**0,00**	**0,00**
SA4	**Saldo (4) Geldfluss aus der Finanzierungstätigkeit (35 – 36)**							**0,00**	**0,00**	**0,00**
SA5	**Saldo (5) Geldfluss aus der voranschlagswirksamen Gebarung (Saldo 3 + Saldo 4)**							**-6.000,00**	**-6.000,00**	**0,00**
27	**Erwachsenenbildung**									
273	**Volksbüchereien**									
273000	**Volksbüchereien**									
Operative Gebarung										
2/273000+810000	Bücherei Entlehnungsgebühr	2114	3114	13	100,00	100,00		100,00	100,00	
SU 21 / 31	**Summe Erträge / Einzahlungen operative Gebarung**				**100,00**	**100,00**	**0,00**	**100,00**	**100,00**	**0,00**
1/273000-400000	Geringwertige Wirtschaftsgüter	2221	3221	23	200,00	200,00		200,00	200,00	
1/273000-457000	Ankauf von Büchern	2221	3221	23	200,00	200,00		200,00	200,00	
1/273000-600000	Beleuchtung und Beheizung	2222	3222	24	500,00	500,00		500,00	500,00	
1/273000-725000	Pflege der Bücher	2225	3225	24	400,00	400,00		400,00	400,00	
1/273000-728000	Sonst. Ausgaben/Mitgliedsbeiträge	2225	3225	24	100,00	100,00		100,00	100,00	
SU 22 / 32	**Summe Aufwendungen / Auszahlungen operative Gebarung**				**1.400,00**	**1.400,00**	**0,00**	**1.400,00**	**1.400,00**	**0,00**
SA 0 / SA 1	**(0) Nettoergebnis (21 - 22) / (1) Geldfluss operative Gebarung (31 – 32)**				**-1.300,00**	**-1.300,00**	**0,00**	**-1.300,00**	**-1.300,00**	**0,00**
SU 23	**Summe Haushaltsrücklagen**				**0,00**	**0,00**	**0,00**	**0,00**	**0,00**	**0,00**
SA00	**Nettoergebnis nach Zuw./Entn. Haushaltsrücklagen (Saldo 0 +/- SU23)**				**-1.300,00**	**-1.300,00**	**0,00**			
Investive Gebarung										
SU 33	**Summe Einzahlungen investive Gebarung**							**0,00**	**0,00**	**0,00**
SU 34	**Summe Auszahlungen investive Gebarung**							**0,00**	**0,00**	**0,00**
SA2	**Saldo (2) Geldfluss aus der Investiven Gebarung (33 – 34)**							**0,00**	**0,00**	**0,00**
SA3	**Saldo (3) Nettofinanzierungssaldo (Saldo 1 + Saldo 2)**							**-1.300,00**	**-1.300,00**	**0,00**
Finanzierungstätigkeit										
SU 35	**Summe Einzahlungen aus der Finanzierungstätigkeit**							**0,00**	**0,00**	**0,00**
SU 36	**Summe Auszahlungen aus der Finanzierungstätigkeit**							**0,00**	**0,00**	**0,00**
SA4	**Saldo (4) Geldfluss aus der Finanzierungstätigkeit (35 – 36)**							**0,00**	**0,00**	**0,00**
SA5	**Saldo (5) Geldfluss aus der voranschlagswirksamen Gebarung (Saldo 3 + Saldo 4)**							**-1.300,00**	**-1.300,00**	**0,00**

		MVAG EH	MVAG FH	QU	Ergebnisvoranschlag VA 2020 inkl. NVA	Ergebnisvoranschlag VA 2020	Ergebnisvoranschlag 1. NVA	Finanzierungsvoranschlag VA 2020 inkl. NVA	Finanzierungsvoranschlag VA 2020	Finanzierungsvoranschlag 1. NVA
28	**Forschung und Wissenschaft**									
282	**Studienbeihilfen**									
282000	**Studienbeihilfen**									
Operative Gebarung										
SU 21 / 31	**Summe Erträge / Einzahlungen operative Gebarung**				**0,00**	**0,00**	**0,00**	**0,00**	**0,00**	**0,00**
1/282000-768000	NÖ Semesterticket	2234	3234	27	3.000,00	2.500,00	500,00	3.000,00	2.500,00	500,00
SU 22 / 32	**Summe Aufwendungen / Auszahlungen operative Gebarung**				**3.000,00**	**2.500,00**	**500,00**	**3.000,00**	**2.500,00**	**500,00**
SA 0 / SA 1	**(0) Nettoergebnis (21 - 22) / (1) Geldfluss operative Gebarung (31 – 32)**				**-3.000,00**	**-2.500,00**	**-500,00**	**-3.000,00**	**-2.500,00**	**-500,00**
SU 23	**Summe Haushaltsrücklagen**				**0,00**	**0,00**	**0,00**	**0,00**	**0,00**	**0,00**
SA00	**Nettoergebnis nach Zuw./Entn. Haushaltsrücklagen (Saldo 0 +/- SU23)**				**-3.000,00**	**-2.500,00**	**-500,00**			
Investive Gebarung										
SU 33	**Summe Einzahlungen investive Gebarung**							**0,00**	**0,00**	**0,00**
SU 34	**Summe Auszahlungen investive Gebarung**							**0,00**	**0,00**	**0,00**
SA2	**Saldo (2) Geldfluss aus der Investiven Gebarung (33 – 34)**							**0,00**	**0,00**	**0,00**
SA3	**Saldo (3) Nettofinanzierungssaldo (Saldo 1 + Saldo 2)**							**-3.000,00**	**-2.500,00**	**-500,00**
Finanzierungstätigkeit										
SU 35	**Summe Einzahlungen aus der Finanzierungstätigkeit**							**0,00**	**0,00**	**0,00**
SU 36	**Summe Auszahlungen aus der Finanzierungstätigkeit**							**0,00**	**0,00**	**0,00**
SA4	**Saldo (4) Geldfluss aus der Finanzierungstätigkeit (35 – 36)**							**0,00**	**0,00**	**0,00**
SA5	**Saldo (5) Geldfluss aus der voranschlagswirksamen Gebarung (Saldo 3 + Saldo 4)**							**-3.000,00**	**-2.500,00**	**-500,00**

		MVAG EH	MVAG FH	QU	Ergebnisvoranschlag VA 2020 inkl. NVA	Ergebnisvoranschlag VA 2020	Ergebnisvoranschlag 1. NVA	Finanzierungsvoranschlag VA 2020 inkl. NVA	Finanzierungsvoranschlag VA 2020	Finanzierungsvoranschlag 1. NVA
3	**Kunst, Kultur und Kultus**									
32	**Musik und darstellende Kunst**									
320	**Ausbildung in Musik und darstellender Kunst**									
320000	**Ausbildung in Musik und darstellende Kunst**									
Operative Gebarung										
2/320000+813000	Erträge aus der Auflösung von Investitionszuschüssen (Kapitaltransfers)	2127			6.300,00	6.300,00				
SU 21 / 31	**Summe Erträge / Einzahlungen operative Gebarung**				**6.300,00**	**6.300,00**	**0,00**	**0,00**	**0,00**	**0,00**
1/320000-400000	Geringwertige Wirtschaftsgüter (GWG)	2221	3221	23	1.500,00	1.500,00		1.500,00	1.500,00	
1/320000-454000	Reinigungsmittel	2221	3221	23	500,00		500,00	500,00		500,00
1/320000-680000	Planmäßige Abschreibung	2226			19.500,00	19.500,00				
1/320000-768000	Musikschulbesuch	2234	3234	27	72.000,00	70.000,00	2.000,00	72.000,00	70.000,00	2.000,00
SU 22 / 32	**Summe Aufwendungen / Auszahlungen operative Gebarung**				**93.500,00**	**91.000,00**	**2.500,00**	**74.000,00**	**71.500,00**	**2.500,00**
SA 0 / SA 1	**(0) Nettoergebnis (21 - 22) / (1) Geldfluss operative Gebarung (31 – 32)**				**-87.200,00**	**-84.700,00**	**-2.500,00**	**-74.000,00**	**-71.500,00**	**-2.500,00**
SU 23	**Summe Haushaltsrücklagen**				**0,00**	**0,00**	**0,00**	**0,00**	**0,00**	**0,00**
SA00	**Nettoergebnis nach Zuw./Entn. Haushaltsrücklagen (Saldo 0 +/- SU23)**				**-87.200,00**	**-84.700,00**	**-2.500,00**			
Investive Gebarung										
SU 33	**Summe Einzahlungen investive Gebarung**							**0,00**	**0,00**	**0,00**
SU 34	**Summe Auszahlungen investive Gebarung**							**0,00**	**0,00**	**0,00**
SA2	**Saldo (2) Geldfluss aus der Investiven Gebarung (33 – 34)**							**0,00**	**0,00**	**0,00**
SA3	**Saldo (3) Nettofinanzierungssaldo (Saldo 1 + Saldo 2)**							**-74.000,00**	**-71.500,00**	**-2.500,00**
Finanzierungstätigkeit										
SU 35	**Summe Einzahlungen aus der Finanzierungstätigkeit**							**0,00**	**0,00**	**0,00**
SU 36	**Summe Auszahlungen aus der Finanzierungstätigkeit**							**0,00**	**0,00**	**0,00**
SA4	**Saldo (4) Geldfluss aus der Finanzierungstätigkeit (35 – 36)**							**0,00**	**0,00**	**0,00**
SA5	**Saldo (5) Geldfluss aus der voranschlagswirksamen Gebarung (Saldo 3 + Saldo 4)**							**-74.000,00**	**-71.500,00**	**-2.500,00**
321	**Einrichtungen der Musikpflege**									
321000	**Einrichtungen der Musikpflege**									
Operative Gebarung										
SU 21 / 31	**Summe Erträge / Einzahlungen operative Gebarung**				**0,00**	**0,00**	**0,00**	**0,00**	**0,00**	**0,00**
1/321000-757000	Zuschüsse Musikverein BMK	2234	3234	27	5.000,00	5.000,00		5.000,00	5.000,00	
SU 22 / 32	**Summe Aufwendungen / Auszahlungen operative Gebarung**				**5.000,00**	**5.000,00**	**0,00**	**5.000,00**	**5.000,00**	**0,00**
SA 0 / SA 1	**(0) Nettoergebnis (21 - 22) / (1) Geldfluss operative Gebarung (31 – 32)**				**-5.000,00**	**-5.000,00**	**0,00**	**-5.000,00**	**-5.000,00**	**0,00**
SU 23	**Summe Haushaltsrücklagen**				**0,00**	**0,00**	**0,00**	**0,00**	**0,00**	**0,00**
SA00	**Nettoergebnis nach Zuw./Entn. Haushaltsrücklagen (Saldo 0 +/- SU23)**				**-5.000,00**	**-5.000,00**	**0,00**			

		MVAG EH	MVAG FH	QU	Ergebnisvoranschlag VA 2020 inkl. NVA	Ergebnisvoranschlag VA 2020	Ergebnisvoranschlag 1. NVA	Finanzierungsvoranschlag VA 2020 inkl. NVA	Finanzierungsvoranschlag VA 2020	Finanzierungsvoranschlag 1. NVA
Investive Gebarung										
SU 33	**Summe Einzahlungen investive Gebarung**							**0,00**	**0,00**	**0,00**
SU 34	**Summe Auszahlungen investive Gebarung**							**0,00**	**0,00**	**0,00**
SA2	**Saldo (2) Geldfluss aus der Investiven Gebarung (33 – 34)**							**0,00**	**0,00**	**0,00**
SA3	**Saldo (3) Nettofinanzierungssaldo (Saldo 1 + Saldo 2)**							**-5.000,00**	**-5.000,00**	**0,00**
Finanzierungstätigkeit										
SU 35	**Summe Einzahlungen aus der Finanzierungstätigkeit**							**0,00**	**0,00**	**0,00**
SU 36	**Summe Auszahlungen aus der Finanzierungstätigkeit**							**0,00**	**0,00**	**0,00**
SA4	**Saldo (4) Geldfluss aus der Finanzierungstätigkeit (35 – 36)**							**0,00**	**0,00**	**0,00**
SA5	**Saldo (5) Geldfluss aus der voranschlagswirksamen Gebarung (Saldo 3 + Saldo 4)**							**-5.000,00**	**-5.000,00**	**0,00**
36	**Heimatpflege**									
361	**Nichtwissenschaftliche Archive**									
361000	**Nichtwissenschaftliche Archive**									
Operative Gebarung										
2/361000+808000	Verkauf Chroniken	2116	3116	16	100,00	100,00		100,00	100,00	
SU 21 / 31	**Summe Erträge / Einzahlungen operative Gebarung**				**100,00**	**100,00**	**0,00**	**100,00**	**100,00**	**0,00**
SU 22 / 32	**Summe Aufwendungen / Auszahlungen operative Gebarung**				**0,00**	**0,00**	**0,00**	**0,00**	**0,00**	**0,00**
SA 0 / SA 1	**(0) Nettoergebnis (21 - 22) / (1) Geldfluss operative Gebarung (31 – 32)**				**100,00**	**100,00**	**0,00**	**100,00**	**100,00**	**0,00**
SU 23	**Summe Haushaltsrücklagen**				**0,00**	**0,00**	**0,00**	**0,00**	**0,00**	**0,00**
SA00	**Nettoergebnis nach Zuw./Entn. Haushaltsrücklagen (Saldo 0 +/- SU23)**				**100,00**	**100,00**	**0,00**			
Investive Gebarung										
SU 33	**Summe Einzahlungen investive Gebarung**							**0,00**	**0,00**	**0,00**
SU 34	**Summe Auszahlungen investive Gebarung**							**0,00**	**0,00**	**0,00**
SA2	**Saldo (2) Geldfluss aus der Investiven Gebarung (33 – 34)**							**0,00**	**0,00**	**0,00**
SA3	**Saldo (3) Nettofinanzierungssaldo (Saldo 1 + Saldo 2)**							**100,00**	**100,00**	**0,00**
Finanzierungstätigkeit										
SU 35	**Summe Einzahlungen aus der Finanzierungstätigkeit**							**0,00**	**0,00**	**0,00**
SU 36	**Summe Auszahlungen aus der Finanzierungstätigkeit**							**0,00**	**0,00**	**0,00**
SA4	**Saldo (4) Geldfluss aus der Finanzierungstätigkeit (35 – 36)**							**0,00**	**0,00**	**0,00**
SA5	**Saldo (5) Geldfluss aus der voranschlagswirksamen Gebarung (Saldo 3 + Saldo 4)**							**100,00**	**100,00**	**0,00**

		MVAG EH	MVAG FH	QU	Ergebnisvoranschlag VA 2020 inkl. NVA	Ergebnisvoranschlag VA 2020	Ergebnisvoranschlag 1. NVA	Finanzierungsvoranschlag VA 2020 inkl. NVA	Finanzierungsvoranschlag VA 2020	Finanzierungsvoranschlag 1. NVA
362	**Denkmalpflege**									
362000	**Denkmalpflege**									
Operative Gebarung										
2/362000+860000	Subvention Denkmäler Bund	2121	3121	15	1.300,00		1.300,00	1.300,00		1.300,00
SU 21 / 31	**Summe Erträge / Einzahlungen operative Gebarung**				**1.300,00**	**0,00**	**1.300,00**	**1.300,00**	**0,00**	**1.300,00**
1/362000-619000	Instandhaltung Denkmäler	2224	3224	24	3.500,00	9.500,00	-6.000,00	3.500,00	9.500,00	-6.000,00
SU 22 / 32	**Summe Aufwendungen / Auszahlungen operative Gebarung**				**3.500,00**	**9.500,00**	**-6.000,00**	**3.500,00**	**9.500,00**	**-6.000,00**
SA 0 / SA 1	**(0) Nettoergebnis (21 - 22) / (1) Geldfluss operative Gebarung (31 – 32)**				**-2.200,00**	**-9.500,00**	**7.300,00**	**-2.200,00**	**-9.500,00**	**7.300,00**
SU 23	**Summe Haushaltsrücklagen**				**0,00**	**0,00**	**0,00**	**0,00**	**0,00**	**0,00**
SA00	**Nettoergebnis nach Zuw./Entn. Haushaltsrücklagen (Saldo 0 +/- SU23)**				**-2.200,00**	**-9.500,00**	**7.300,00**			
Investive Gebarung										
2/362000+300000	Subvention Denkmäler		3331	33					1.500,00	-1.500,00
SU 33	**Summe Einzahlungen investive Gebarung**							**0,00**	**1.500,00**	**-1.500,00**
SU 34	**Summe Auszahlungen investive Gebarung**							**0,00**	**0,00**	**0,00**
SA2	**Saldo (2) Geldfluss aus der Investiven Gebarung (33 – 34)**							**0,00**	**1.500,00**	**-1.500,00**
SA3	**Saldo (3) Nettofinanzierungssaldo (Saldo 1 + Saldo 2)**							**-2.200,00**	**-8.000,00**	**5.800,00**
Finanzierungstätigkeit										
SU 35	**Summe Einzahlungen aus der Finanzierungstätigkeit**							**0,00**	**0,00**	**0,00**
SU 36	**Summe Auszahlungen aus der Finanzierungstätigkeit**							**0,00**	**0,00**	**0,00**
SA4	**Saldo (4) Geldfluss aus der Finanzierungstätigkeit (35 – 36)**							**0,00**	**0,00**	**0,00**
SA5	**Saldo (5) Geldfluss aus der voranschlagswirksamen Gebarung (Saldo 3 + Saldo 4)**							**-2.200,00**	**-8.000,00**	**5.800,00**
363	**Altstadterhaltung und Ortsbildpflege**									
363000	**Altstadterhaltung und Ortsbildpflege**									
Operative Gebarung										
2/363000+828000	Rückersatz von Ausgaben	2116	3116	18	100,00		100,00	100,00		100,00
SU 21 / 31	**Summe Erträge / Einzahlungen operative Gebarung**				**100,00**	**0,00**	**100,00**	**100,00**	**0,00**	**100,00**
1/363000-728000	Ortsbildpflege und Blumen	2225	3225	24	16.400,00	2.000,00	14.400,00	16.400,00	2.000,00	14.400,00
1/363000-757000	Subv. Verschönerungsverein	2234	3234	27	1.000,00	1.000,00		1.000,00	1.000,00	
SU 22 / 32	**Summe Aufwendungen / Auszahlungen operative Gebarung**				**17.400,00**	**3.000,00**	**14.400,00**	**17.400,00**	**3.000,00**	**14.400,00**
SA 0 / SA 1	**(0) Nettoergebnis (21 - 22) / (1) Geldfluss operative Gebarung (31 – 32)**				**-17.300,00**	**-3.000,00**	**-14.300,00**	**-17.300,00**	**-3.000,00**	**-14.300,00**
SU 23	**Summe Haushaltsrücklagen**				**0,00**	**0,00**	**0,00**	**0,00**	**0,00**	**0,00**
SA00	**Nettoergebnis nach Zuw./Entn. Haushaltsrücklagen (Saldo 0 +/- SU23)**				**-17.300,00**	**-3.000,00**	**-14.300,00**			
Investive Gebarung										
SU 33	**Summe Einzahlungen investive Gebarung**							**0,00**	**0,00**	**0,00**
SU 34	**Summe Auszahlungen investive Gebarung**							**0,00**	**0,00**	**0,00**
SA2	**Saldo (2) Geldfluss aus der Investiven Gebarung (33 – 34)**							**0,00**	**0,00**	**0,00**
SA3	**Saldo (3) Nettofinanzierungssaldo (Saldo 1 + Saldo 2)**							**-17.300,00**	**-3.000,00**	**-14.300,00**

		MVAG EH	MVAG FH	QU	Ergebnisvoranschlag VA 2020 inkl. NVA	Ergebnisvoranschlag VA 2020	Ergebnisvoranschlag 1. NVA	Finanzierungsvoranschlag VA 2020 inkl. NVA	Finanzierungsvoranschlag VA 2020	Finanzierungsvoranschlag 1. NVA
Finanzierungstätigkeit										
SU 35	**Summe Einzahlungen aus der Finanzierungstätigkeit**							**0,00**	**0,00**	**0,00**
SU 36	**Summe Auszahlungen aus der Finanzierungstätigkeit**							**0,00**	**0,00**	**0,00**
SA4	**Saldo (4) Geldfluss aus der Finanzierungstätigkeit (35 – 36)**							**0,00**	**0,00**	**0,00**
SA5	**Saldo (5) Geldfluss aus der voranschlagswirksamen Gebarung (Saldo 3 + Saldo 4)**							**-17.300,00**	**-3.000,00**	**-14.300,00**
369	**Sonstige Einrichtungen und Maßnahmen**									
369000	**Sonstige Einrichtungen und Maßnahmen**									
Operative Gebarung										
2/369000+816000	Sonstige Einnahmen	2114	3114	13	300,00	300,00		300,00	300,00	
2/369000+871100	Förd.d.LD (Jungb.Feier)	2121	3121	33		100,00	-100,00		100,00	-100,00
SU 21 / 31	**Summe Erträge / Einzahlungen operative Gebarung**				**300,00**	**400,00**	**-100,00**	**300,00**	**400,00**	**-100,00**
1/369000-728000	Sonst. Ausgaben/Brauchtumspflege	2225	3225	24	3.000,00	3.000,00		3.000,00	3.000,00	
SU 22 / 32	**Summe Aufwendungen / Auszahlungen operative Gebarung**				**3.000,00**	**3.000,00**	**0,00**	**3.000,00**	**3.000,00**	**0,00**
SA 0 / SA 1	**(0) Nettoergebnis (21 - 22) / (1) Geldfluss operative Gebarung (31 – 32)**				**-2.700,00**	**-2.600,00**	**-100,00**	**-2.700,00**	**-2.600,00**	**-100,00**
SU 23	**Summe Haushaltsrücklagen**				**0,00**	**0,00**	**0,00**	**0,00**	**0,00**	**0,00**
SA00	**Nettoergebnis nach Zuw./Entn. Haushaltsrücklagen (Saldo 0 +/- SU23)**				**-2.700,00**	**-2.600,00**	**-100,00**			
Investive Gebarung										
SU 33	**Summe Einzahlungen investive Gebarung**							**0,00**	**0,00**	**0,00**
SU 34	**Summe Auszahlungen investive Gebarung**							**0,00**	**0,00**	**0,00**
SA2	**Saldo (2) Geldfluss aus der Investiven Gebarung (33 – 34)**							**0,00**	**0,00**	**0,00**
SA3	**Saldo (3) Nettofinanzierungssaldo (Saldo 1 + Saldo 2)**							**-2.700,00**	**-2.600,00**	**-100,00**
Finanzierungstätigkeit										
SU 35	**Summe Einzahlungen aus der Finanzierungstätigkeit**							**0,00**	**0,00**	**0,00**
SU 36	**Summe Auszahlungen aus der Finanzierungstätigkeit**							**0,00**	**0,00**	**0,00**
SA4	**Saldo (4) Geldfluss aus der Finanzierungstätigkeit (35 – 36)**							**0,00**	**0,00**	**0,00**
SA5	**Saldo (5) Geldfluss aus der voranschlagswirksamen Gebarung (Saldo 3 + Saldo 4)**							**-2.700,00**	**-2.600,00**	**-100,00**
38	**Sonstige Kulturpflege**									
380	**Einrichtungen der Kulturpflege**									
380000	**Einrichtungen der Kulturpflege**									
Operative Gebarung										
2/380000+813000	Erträge aus der Auflösung von Investitionszuschüssen (Kapitaltransfers)	2127			600,00	600,00				
2/380000+828000	Rückersatz von Ausgaben	2116	3116	18	2.700,00	4.000,00	-1.300,00	2.700,00	4.000,00	-1.300,00
SU 21 / 31	**Summe Erträge / Einzahlungen operative Gebarung**				**3.300,00**	**4.600,00**	**-1.300,00**	**2.700,00**	**4.000,00**	**-1.300,00**
1/380000-600000	Strom Stalltheater	2222	3222	24	7.000,00	6.000,00	1.000,00	7.000,00	6.000,00	1.000,00

		MVAG EH	MVAG FH	QU	Ergebnisvoranschlag VA 2020 inkl. NVA	Ergebnisvoranschlag VA 2020	Ergebnisvoranschlag 1. NVA	Finanzierungsvoranschlag VA 2020 inkl. NVA	Finanzierungsvoranschlag VA 2020	Finanzierungsvoranschlag 1. NVA
1/380000-614000	Instandhaltung Stalltheater	2224	3224	24		1.000,00	-1.000,00		1.000,00	-1.000,00
1/380000-680000	Planmäßige Abschreibung	2226			900,00	900,00				
SU 22 / 32	**Summe Aufwendungen / Auszahlungen operative Gebarung**				**7.900,00**	**7.900,00**	**0,00**	**7.000,00**	**7.000,00**	**0,00**
SA 0 / SA 1	**(0) Nettoergebnis (21 - 22) / (1) Geldfluss operative Gebarung (31 – 32)**				**-4.600,00**	**-3.300,00**	**-1.300,00**	**-4.300,00**	**-3.000,00**	**-1.300,00**
SU 23	**Summe Haushaltsrücklagen**				**0,00**	**0,00**	**0,00**	**0,00**	**0,00**	**0,00**
SA00	**Nettoergebnis nach Zuw./Entn. Haushaltsrücklagen (Saldo 0 +/- SU23)**				**-4.600,00**	**-3.300,00**	**-1.300,00**			
Investive Gebarung										
SU 33	**Summe Einzahlungen investive Gebarung**							**0,00**	**0,00**	**0,00**
SU 34	**Summe Auszahlungen investive Gebarung**							**0,00**	**0,00**	**0,00**
SA2	**Saldo (2) Geldfluss aus der Investiven Gebarung (33 – 34)**							**0,00**	**0,00**	**0,00**
SA3	**Saldo (3) Nettofinanzierungssaldo (Saldo 1 + Saldo 2)**							**-4.300,00**	**-3.000,00**	**-1.300,00**
Finanzierungstätigkeit										
SU 35	**Summe Einzahlungen aus der Finanzierungstätigkeit**							**0,00**	**0,00**	**0,00**
SU 36	**Summe Auszahlungen aus der Finanzierungstätigkeit**							**0,00**	**0,00**	**0,00**
SA4	**Saldo (4) Geldfluss aus der Finanzierungstätigkeit (35 – 36)**							**0,00**	**0,00**	**0,00**
SA5	**Saldo (5) Geldfluss aus der voranschlagswirksamen Gebarung (Saldo 3 + Saldo 4)**							**-4.300,00**	**-3.000,00**	**-1.300,00**
381	**Maßnahmen der Kulturpflege**									
381000	**Maßnahmen der Kulturpflege**									
Operative Gebarung										
SU 21 / 31	**Summe Erträge / Einzahlungen operative Gebarung**				**0,00**	**0,00**	**0,00**	**0,00**	**0,00**	**0,00**
1/381000-728000	Sonst. Ausgaben/Kulturpflege	2225	3225	24	2.500,00	2.500,00		2.500,00	2.500,00	
1/381000-757000	Subvention Kultureinrichtungen	2234	3234	27	1.000,00	1.000,00		1.000,00	1.000,00	
SU 22 / 32	**Summe Aufwendungen / Auszahlungen operative Gebarung**				**3.500,00**	**3.500,00**	**0,00**	**3.500,00**	**3.500,00**	**0,00**
SA 0 / SA 1	**(0) Nettoergebnis (21 - 22) / (1) Geldfluss operative Gebarung (31 – 32)**				**-3.500,00**	**-3.500,00**	**0,00**	**-3.500,00**	**-3.500,00**	**0,00**
SU 23	**Summe Haushaltsrücklagen**				**0,00**	**0,00**	**0,00**	**0,00**	**0,00**	**0,00**
SA00	**Nettoergebnis nach Zuw./Entn. Haushaltsrücklagen (Saldo 0 +/- SU23)**				**-3.500,00**	**-3.500,00**	**0,00**			
Investive Gebarung										
SU 33	**Summe Einzahlungen investive Gebarung**							**0,00**	**0,00**	**0,00**
SU 34	**Summe Auszahlungen investive Gebarung**							**0,00**	**0,00**	**0,00**
SA2	**Saldo (2) Geldfluss aus der Investiven Gebarung (33 – 34)**							**0,00**	**0,00**	**0,00**
SA3	**Saldo (3) Nettofinanzierungssaldo (Saldo 1 + Saldo 2)**							**-3.500,00**	**-3.500,00**	**0,00**
Finanzierungstätigkeit										
SU 35	**Summe Einzahlungen aus der Finanzierungstätigkeit**							**0,00**	**0,00**	**0,00**
SU 36	**Summe Auszahlungen aus der Finanzierungstätigkeit**							**0,00**	**0,00**	**0,00**
SA4	**Saldo (4) Geldfluss aus der Finanzierungstätigkeit (35 – 36)**							**0,00**	**0,00**	**0,00**
SA5	**Saldo (5) Geldfluss aus der voranschlagswirksamen Gebarung (Saldo 3 + Saldo 4)**							**-3.500,00**	**-3.500,00**	**0,00**

		MVAG EH	MVAG FH	QU	Ergebnisvoranschlag VA 2020 inkl. NVA	Ergebnisvoranschlag VA 2020	Ergebnisvoranschlag 1. NVA	Finanzierungsvoranschlag VA 2020 inkl. NVA	Finanzierungsvoranschlag VA 2020	Finanzierungsvoranschlag 1. NVA
39	**Kultus**									
390	**Kirchliche Angelegenheiten**									
390000	**Kirchliche Angelegenheiten**									
Operative Gebarung										
SU 21 / 31	**Summe Erträge / Einzahlungen operative Gebarung**				**0,00**	**0,00**	**0,00**	**0,00**	**0,00**	**0,00**
1/390000-728000	Sonst. Ausgaben/Kirchen u. Kapellen	2225	3225	24	4.100,00	500,00	3.600,00	4.100,00	500,00	3.600,00
1/390000-757000	Subvention Religionsgemeinschaften	2234	3234	27		1.000,00	-1.000,00		1.000,00	-1.000,00
SU 22 / 32	**Summe Aufwendungen / Auszahlungen operative Gebarung**				**4.100,00**	**1.500,00**	**2.600,00**	**4.100,00**	**1.500,00**	**2.600,00**
SA 0 / SA 1	**(0) Nettoergebnis (21 - 22) / (1) Geldfluss operative Gebarung (31 – 32)**				**-4.100,00**	**-1.500,00**	**-2.600,00**	**-4.100,00**	**-1.500,00**	**-2.600,00**
SU 23	**Summe Haushaltsrücklagen**				**0,00**	**0,00**	**0,00**	**0,00**	**0,00**	**0,00**
SA00	**Nettoergebnis nach Zuw./Entn. Haushaltsrücklagen (Saldo 0 +/- SU23)**				**-4.100,00**	**-1.500,00**	**-2.600,00**			
Investive Gebarung										
SU 33	**Summe Einzahlungen investive Gebarung**							**0,00**	**0,00**	**0,00**
SU 34	**Summe Auszahlungen investive Gebarung**							**0,00**	**0,00**	**0,00**
SA2	**Saldo (2) Geldfluss aus der Investiven Gebarung (33 – 34)**							**0,00**	**0,00**	**0,00**
SA3	**Saldo (3) Nettofinanzierungssaldo (Saldo 1 + Saldo 2)**							**-4.100,00**	**-1.500,00**	**-2.600,00**
Finanzierungstätigkeit										
SU 35	**Summe Einzahlungen aus der Finanzierungstätigkeit**							**0,00**	**0,00**	**0,00**
SU 36	**Summe Auszahlungen aus der Finanzierungstätigkeit**							**0,00**	**0,00**	**0,00**
SA4	**Saldo (4) Geldfluss aus der Finanzierungstätigkeit (35 – 36)**							**0,00**	**0,00**	**0,00**
SA5	**Saldo (5) Geldfluss aus der voranschlagswirksamen Gebarung (Saldo 3 + Saldo 4)**							**-4.100,00**	**-1.500,00**	**-2.600,00**

		MVAG EH	MVAG FH	QU	Ergebnisvoranschlag VA 2020 inkl. NVA	Ergebnisvoranschlag VA 2020	Ergebnisvoranschlag 1. NVA	Finanzierungsvoranschlag VA 2020 inkl. NVA	Finanzierungsvoranschlag VA 2020	Finanzierungsvoranschlag 1. NVA
4	**Soziale Wohlfahrt und Wohnbauförderung**									
41	**Allgemeine öffentliche Wohlfahrt**									
419	**Sonstige Einrichtungen und Maßnahmen**									
419000	**Sonstige Einrichtungen und Maßnahmen**									
Operative Gebarung										
2/419000+861000	Transfers von Ländern, Landesfonds und Landeskammern	2121	3121	15	23.200,00		23.200,00	23.200,00		23.200,00
SU 21 / 31	**Summe Erträge / Einzahlungen operative Gebarung**				**23.200,00**	**0,00**	**23.200,00**	**23.200,00**	**0,00**	**23.200,00**
1/419000-751000	Wohnsitzgemeindebeitrag	2231	3231	26	22.500,00	22.500,00		22.500,00	22.500,00	
1/419000-751100	Sozialhilfe Umlage	2231	3231	26	291.000,00	291.000,00		291.000,00	291.000,00	
SU 22 / 32	**Summe Aufwendungen / Auszahlungen operative Gebarung**				**313.500,00**	**313.500,00**	**0,00**	**313.500,00**	**313.500,00**	**0,00**
SA 0 / SA 1	**(0) Nettoergebnis (21 - 22) / (1) Geldfluss operative Gebarung (31 – 32)**				**-290.300,00**	**-313.500,00**	**23.200,00**	**-290.300,00**	**-313.500,00**	**23.200,00**
SU 23	**Summe Haushaltsrücklagen**				**0,00**	**0,00**	**0,00**	**0,00**	**0,00**	**0,00**
SA00	**Nettoergebnis nach Zuw./Entn. Haushaltsrücklagen (Saldo 0 +/- SU23)**				**-290.300,00**	**-313.500,00**	**23.200,00**			
Investive Gebarung										
SU 33	**Summe Einzahlungen investive Gebarung**							**0,00**	**0,00**	**0,00**
SU 34	**Summe Auszahlungen investive Gebarung**							**0,00**	**0,00**	**0,00**
SA2	**Saldo (2) Geldfluss aus der Investiven Gebarung (33 – 34)**							**0,00**	**0,00**	**0,00**
SA3	**Saldo (3) Nettofinanzierungssaldo (Saldo 1 + Saldo 2)**							**-290.300,00**	**-313.500,00**	**23.200,00**
Finanzierungstätigkeit										
SU 35	**Summe Einzahlungen aus der Finanzierungstätigkeit**							**0,00**	**0,00**	**0,00**
SU 36	**Summe Auszahlungen aus der Finanzierungstätigkeit**							**0,00**	**0,00**	**0,00**
SA4	**Saldo (4) Geldfluss aus der Finanzierungstätigkeit (35 – 36)**							**0,00**	**0,00**	**0,00**
SA5	**Saldo (5) Geldfluss aus der voranschlagswirksamen Gebarung (Saldo 3 + Saldo 4)**							**-290.300,00**	**-313.500,00**	**23.200,00**
42	**Freie Wohlfahrt**									
423	**Essen auf Rädern**									
423000	**Essen auf Rädern**									
Operative Gebarung										
2/423000+810000	Essensbeitrag	2114	3114	13	7.000,00	3.700,00	3.300,00	7.000,00	3.700,00	3.300,00
SU 21 / 31	**Summe Erträge / Einzahlungen operative Gebarung**				**7.000,00**	**3.700,00**	**3.300,00**	**7.000,00**	**3.700,00**	**3.300,00**
1/423000-400000	Geringwertige Wirtschaftsgüter	2221	3221	23	300,00		300,00	300,00		300,00
1/423000-459100	Essen	2221	3221	23	5.500,00		5.500,00	5.500,00		5.500,00
1/423000-728000	Entgelte für sonstige Leistungen	2225	3225	24	300,00		300,00	300,00		300,00
SU 22 / 32	**Summe Aufwendungen / Auszahlungen operative Gebarung**				**6.100,00**	**0,00**	**6.100,00**	**6.100,00**	**0,00**	**6.100,00**
SA 0 / SA 1	**(0) Nettoergebnis (21 - 22) / (1) Geldfluss operative Gebarung (31 – 32)**				**900,00**	**3.700,00**	**-2.800,00**	**900,00**	**3.700,00**	**-2.800,00**

		MVAG EH	MVAG FH	QU	Ergebnisvoranschlag VA 2020 inkl. NVA	Ergebnisvoranschlag VA 2020	Ergebnisvoranschlag 1. NVA	Finanzierungsvoranschlag VA 2020 inkl. NVA	Finanzierungsvoranschlag VA 2020	Finanzierungsvoranschlag 1. NVA
SU 23	**Summe Haushaltsrücklagen**				**0,00**	**0,00**	**0,00**	**0,00**	**0,00**	**0,00**
SA00	**Nettoergebnis nach Zuw./Entn. Haushaltsrücklagen (Saldo 0 +/- SU23)**				**900,00**	**3.700,00**	**-2.800,00**			
Investive Gebarung										
SU 33	**Summe Einzahlungen investive Gebarung**							**0,00**	**0,00**	**0,00**
SU 34	**Summe Auszahlungen investive Gebarung**							**0,00**	**0,00**	**0,00**
SA2	**Saldo (2) Geldfluss aus der Investiven Gebarung (33 – 34)**							**0,00**	**0,00**	**0,00**
SA3	**Saldo (3) Nettofinanzierungssaldo (Saldo 1 + Saldo 2)**							**900,00**	**3.700,00**	**-2.800,00**
Finanzierungstätigkeit										
SU 35	**Summe Einzahlungen aus der Finanzierungstätigkeit**							**0,00**	**0,00**	**0,00**
SU 36	**Summe Auszahlungen aus der Finanzierungstätigkeit**							**0,00**	**0,00**	**0,00**
SA4	**Saldo (4) Geldfluss aus der Finanzierungstätigkeit (35 – 36)**							**0,00**	**0,00**	**0,00**
SA5	**Saldo (5) Geldfluss aus der voranschlagswirksamen Gebarung (Saldo 3 + Saldo 4)**							**900,00**	**3.700,00**	**-2.800,00**
429	**Sonstige Einrichtungen und Maßnahmen**									
429000	**Sonstige Einrichtungen und Maßnahmen**									
Operative Gebarung										
SU 21 / 31	**Summe Erträge / Einzahlungen operative Gebarung**				**0,00**	**0,00**	**0,00**	**0,00**	**0,00**	**0,00**
1/429000-728000	Seniorenaktion	2225	3225	24	500,00	1.500,00	-1.000,00	500,00	1.500,00	-1.000,00
1/429000-768000	Freie Wohlfahrt für Bedürftige	2234	3234	27	5.000,00	5.000,00		5.000,00	5.000,00	
SU 22 / 32	**Summe Aufwendungen / Auszahlungen operative Gebarung**				**5.500,00**	**6.500,00**	**-1.000,00**	**5.500,00**	**6.500,00**	**-1.000,00**
SA 0 / SA 1	**(0) Nettoergebnis (21 - 22) / (1) Geldfluss operative Gebarung (31 – 32)**				**-5.500,00**	**-6.500,00**	**1.000,00**	**-5.500,00**	**-6.500,00**	**1.000,00**
SU 23	**Summe Haushaltsrücklagen**				**0,00**	**0,00**	**0,00**	**0,00**	**0,00**	**0,00**
SA00	**Nettoergebnis nach Zuw./Entn. Haushaltsrücklagen (Saldo 0 +/- SU23)**				**-5.500,00**	**-6.500,00**	**1.000,00**			
Investive Gebarung										
SU 33	**Summe Einzahlungen investive Gebarung**							**0,00**	**0,00**	**0,00**
SU 34	**Summe Auszahlungen investive Gebarung**							**0,00**	**0,00**	**0,00**
SA2	**Saldo (2) Geldfluss aus der Investiven Gebarung (33 – 34)**							**0,00**	**0,00**	**0,00**
SA3	**Saldo (3) Nettofinanzierungssaldo (Saldo 1 + Saldo 2)**							**-5.500,00**	**-6.500,00**	**1.000,00**
Finanzierungstätigkeit										
SU 35	**Summe Einzahlungen aus der Finanzierungstätigkeit**							**0,00**	**0,00**	**0,00**
SU 36	**Summe Auszahlungen aus der Finanzierungstätigkeit**							**0,00**	**0,00**	**0,00**
SA4	**Saldo (4) Geldfluss aus der Finanzierungstätigkeit (35 – 36)**							**0,00**	**0,00**	**0,00**
SA5	**Saldo (5) Geldfluss aus der voranschlagswirksamen Gebarung (Saldo 3 + Saldo 4)**							**-5.500,00**	**-6.500,00**	**1.000,00**

		MVAG EH	MVAG FH	QU	Ergebnisvoranschlag VA 2020 inkl. NVA	Ergebnisvoranschlag VA 2020	Ergebnisvoranschlag 1. NVA	Finanzierungsvoranschlag VA 2020 inkl. NVA	Finanzierungsvoranschlag VA 2020	Finanzierungsvoranschlag 1. NVA
43	**Jugendwohlfahrt**									
439	**Sonstige Einrichtungen und Maßnahmen**									
439000	**Sonstige Einrichtungen und Maßnahmen**									
Operative Gebarung										
SU 21 / 31	**Summe Erträge / Einzahlungen operative Gebarung**				**0,00**	**0,00**	**0,00**	**0,00**	**0,00**	**0,00**
1/439000-751000	Jugendwohlfahrtsumlage	2231	3231	26	43.000,00	43.000,00		43.000,00	43.000,00	
1/439000-754000	Transferleistung Kinderbetreuung	2231	3231	26	5.000,00	5.000,00		5.000,00	5.000,00	
SU 22 / 32	**Summe Aufwendungen / Auszahlungen operative Gebarung**				**48.000,00**	**48.000,00**	**0,00**	**48.000,00**	**48.000,00**	**0,00**
SA 0 / SA 1	**(0) Nettoergebnis (21 - 22) / (1) Geldfluss operative Gebarung (31 – 32)**				**-48.000,00**	**-48.000,00**	**0,00**	**-48.000,00**	**-48.000,00**	**0,00**
SU 23	**Summe Haushaltsrücklagen**				**0,00**	**0,00**	**0,00**	**0,00**	**0,00**	**0,00**
SA00	**Nettoergebnis nach Zuw./Entn. Haushaltsrücklagen (Saldo 0 +/- SU23)**				**-48.000,00**	**-48.000,00**	**0,00**			
Investive Gebarung										
SU 33	**Summe Einzahlungen investive Gebarung**							**0,00**	**0,00**	**0,00**
SU 34	**Summe Auszahlungen investive Gebarung**							**0,00**	**0,00**	**0,00**
SA2	**Saldo (2) Geldfluss aus der Investiven Gebarung (33 – 34)**							**0,00**	**0,00**	**0,00**
SA3	**Saldo (3) Nettofinanzierungssaldo (Saldo 1 + Saldo 2)**							**-48.000,00**	**-48.000,00**	**0,00**
Finanzierungstätigkeit										
SU 35	**Summe Einzahlungen aus der Finanzierungstätigkeit**							**0,00**	**0,00**	**0,00**
SU 36	**Summe Auszahlungen aus der Finanzierungstätigkeit**							**0,00**	**0,00**	**0,00**
SA4	**Saldo (4) Geldfluss aus der Finanzierungstätigkeit (35 – 36)**							**0,00**	**0,00**	**0,00**
SA5	**Saldo (5) Geldfluss aus der voranschlagswirksamen Gebarung (Saldo 3 + Saldo 4)**							**-48.000,00**	**-48.000,00**	**0,00**
44	**Behebung von Notständen**									
441	**Maßnahmen**									
441000	**Maßnahmen**									
Operative Gebarung										
SU 21 / 31	**Summe Erträge / Einzahlungen operative Gebarung**				**0,00**	**0,00**	**0,00**	**0,00**	**0,00**	**0,00**
1/441000-768000	Subv. Geburtsvorbereitung	2234	3234	27	500,00	500,00		500,00	500,00	
SU 22 / 32	**Summe Aufwendungen / Auszahlungen operative Gebarung**				**500,00**	**500,00**	**0,00**	**500,00**	**500,00**	**0,00**
SA 0 / SA 1	**(0) Nettoergebnis (21 - 22) / (1) Geldfluss operative Gebarung (31 – 32)**				**-500,00**	**-500,00**	**0,00**	**-500,00**	**-500,00**	**0,00**
SU 23	**Summe Haushaltsrücklagen**				**0,00**	**0,00**	**0,00**	**0,00**	**0,00**	**0,00**
SA00	**Nettoergebnis nach Zuw./Entn. Haushaltsrücklagen (Saldo 0 +/- SU23)**				**-500,00**	**-500,00**	**0,00**			
Investive Gebarung										
SU 33	**Summe Einzahlungen investive Gebarung**							**0,00**	**0,00**	**0,00**
SU 34	**Summe Auszahlungen investive Gebarung**							**0,00**	**0,00**	**0,00**
SA2	**Saldo (2) Geldfluss aus der Investiven Gebarung (33 – 34)**							**0,00**	**0,00**	**0,00**

		MVAG EH	MVAG FH	QU	Ergebnisvoranschlag VA 2020 inkl. NVA	Ergebnisvoranschlag VA 2020	Ergebnisvoranschlag 1. NVA	Finanzierungsvoranschlag VA 2020 inkl. NVA	Finanzierungsvoranschlag VA 2020	Finanzierungsvoranschlag 1. NVA
SA3	**Saldo (3) Nettofinanzierungssaldo (Saldo 1 + Saldo 2)**							**-500,00**	**-500,00**	**0,00**
Finanzierungstätigkeit										
SU 35	**Summe Einzahlungen aus der Finanzierungstätigkeit**							**0,00**	**0,00**	**0,00**
SU 36	**Summe Auszahlungen aus der Finanzierungstätigkeit**							**0,00**	**0,00**	**0,00**
SA4	**Saldo (4) Geldfluss aus der Finanzierungstätigkeit (35 – 36)**							**0,00**	**0,00**	**0,00**
SA5	**Saldo (5) Geldfluss aus der voranschlagswirksamen Gebarung (Saldo 3 + Saldo 4)**							**-500,00**	**-500,00**	**0,00**
46	**Familienpolitische Maßnahmen**									
469	**Sonstige Maßnahmen**									
469000	**Sonstige Maßnahmen**									
Operative Gebarung										
SU 21 / 31	**Summe Erträge / Einzahlungen operative Gebarung**				**0,00**	**0,00**	**0,00**	**0,00**	**0,00**	**0,00**
1/469000-413000	Neugeborenenaktion	2221	3221	23	2.000,00	1.500,00	500,00	2.000,00	1.500,00	500,00
SU 22 / 32	**Summe Aufwendungen / Auszahlungen operative Gebarung**				**2.000,00**	**1.500,00**	**500,00**	**2.000,00**	**1.500,00**	**500,00**
SA 0 / SA 1	**(0) Nettoergebnis (21 - 22) / (1) Geldfluss operative Gebarung (31 – 32)**				**-2.000,00**	**-1.500,00**	**-500,00**	**-2.000,00**	**-1.500,00**	**-500,00**
SU 23	**Summe Haushaltsrücklagen**				**0,00**	**0,00**	**0,00**	**0,00**	**0,00**	**0,00**
SA00	**Nettoergebnis nach Zuw./Entn. Haushaltsrücklagen (Saldo 0 +/- SU23)**				**-2.000,00**	**-1.500,00**	**-500,00**			
Investive Gebarung										
SU 33	**Summe Einzahlungen investive Gebarung**							**0,00**	**0,00**	**0,00**
SU 34	**Summe Auszahlungen investive Gebarung**							**0,00**	**0,00**	**0,00**
SA2	**Saldo (2) Geldfluss aus der Investiven Gebarung (33 – 34)**							**0,00**	**0,00**	**0,00**
SA3	**Saldo (3) Nettofinanzierungssaldo (Saldo 1 + Saldo 2)**							**-2.000,00**	**-1.500,00**	**-500,00**
Finanzierungstätigkeit										
SU 35	**Summe Einzahlungen aus der Finanzierungstätigkeit**							**0,00**	**0,00**	**0,00**
SU 36	**Summe Auszahlungen aus der Finanzierungstätigkeit**							**0,00**	**0,00**	**0,00**
SA4	**Saldo (4) Geldfluss aus der Finanzierungstätigkeit (35 – 36)**							**0,00**	**0,00**	**0,00**
SA5	**Saldo (5) Geldfluss aus der voranschlagswirksamen Gebarung (Saldo 3 + Saldo 4)**							**-2.000,00**	**-1.500,00**	**-500,00**
48	**Wohnbauförderung**									
480	**Allgemeine Wohnbauförderung**									
480000	**Allgemeine Wohnbauförderung**									
Operative Gebarung										
SU 21 / 31	**Summe Erträge / Einzahlungen operative Gebarung**				**0,00**	**0,00**	**0,00**	**0,00**	**0,00**	**0,00**
1/480000-768000	Subvention Solarenergie	2234	3234	27	3.500,00	2.000,00	1.500,00	3.500,00	2.000,00	1.500,00
SU 22 / 32	**Summe Aufwendungen / Auszahlungen operative Gebarung**				**3.500,00**	**2.000,00**	**1.500,00**	**3.500,00**	**2.000,00**	**1.500,00**
SA 0 / SA 1	**(0) Nettoergebnis (21 - 22) / (1) Geldfluss operative Gebarung (31 – 32)**				**-3.500,00**	**-2.000,00**	**-1.500,00**	**-3.500,00**	**-2.000,00**	**-1.500,00**

		MVAG EH	MVAG FH	QU	Ergebnisvoranschlag VA 2020 inkl. NVA	Ergebnisvoranschlag VA 2020	Ergebnisvoranschlag 1. NVA	Finanzierungsvoranschlag VA 2020 inkl. NVA	Finanzierungsvoranschlag VA 2020	Finanzierungsvoranschlag 1. NVA
SU 23	**Summe Haushaltsrücklagen**				**0,00**	**0,00**	**0,00**	**0,00**	**0,00**	**0,00**
SA00	**Nettoergebnis nach Zuw./Entn. Haushaltsrücklagen (Saldo 0 +/- SU23)**				**-3.500,00**	**-2.000,00**	**-1.500,00**			
Investive Gebarung										
SU 33	**Summe Einzahlungen investive Gebarung**							**0,00**	**0,00**	**0,00**
SU 34	**Summe Auszahlungen investive Gebarung**							**0,00**	**0,00**	**0,00**
SA2	**Saldo (2) Geldfluss aus der Investiven Gebarung (33 – 34)**							**0,00**	**0,00**	**0,00**
SA3	**Saldo (3) Nettofinanzierungssaldo (Saldo 1 + Saldo 2)**							**-3.500,00**	**-2.000,00**	**-1.500,00**
Finanzierungstätigkeit										
SU 35	**Summe Einzahlungen aus der Finanzierungstätigkeit**							**0,00**	**0,00**	**0,00**
SU 36	**Summe Auszahlungen aus der Finanzierungstätigkeit**							**0,00**	**0,00**	**0,00**
SA4	**Saldo (4) Geldfluss aus der Finanzierungstätigkeit (35 – 36)**							**0,00**	**0,00**	**0,00**
SA5	**Saldo (5) Geldfluss aus der voranschlagswirksamen Gebarung (Saldo 3 + Saldo 4)**							**-3.500,00**	**-2.000,00**	**-1.500,00**
489	**Sonstige Maßnahmen**									
489000	**Sonstige Maßnahmen**									
Operative Gebarung										
SU 21 / 31	**Summe Erträge / Einzahlungen operative Gebarung**				**0,00**	**0,00**	**0,00**	**0,00**	**0,00**	**0,00**
1/489000-768000	Zinsenzuschüsse Bauwerber	2234	3234	27	500,00	500,00		500,00	500,00	
SU 22 / 32	**Summe Aufwendungen / Auszahlungen operative Gebarung**				**500,00**	**500,00**	**0,00**	**500,00**	**500,00**	**0,00**
SA 0 / SA 1	**(0) Nettoergebnis (21 - 22) / (1) Geldfluss operative Gebarung (31 – 32)**				**-500,00**	**-500,00**	**0,00**	**-500,00**	**-500,00**	**0,00**
SU 23	**Summe Haushaltsrücklagen**				**0,00**	**0,00**	**0,00**	**0,00**	**0,00**	**0,00**
SA00	**Nettoergebnis nach Zuw./Entn. Haushaltsrücklagen (Saldo 0 +/- SU23)**				**-500,00**	**-500,00**	**0,00**			
Investive Gebarung										
SU 33	**Summe Einzahlungen investive Gebarung**							**0,00**	**0,00**	**0,00**
SU 34	**Summe Auszahlungen investive Gebarung**							**0,00**	**0,00**	**0,00**
SA2	**Saldo (2) Geldfluss aus der Investiven Gebarung (33 – 34)**							**0,00**	**0,00**	**0,00**
SA3	**Saldo (3) Nettofinanzierungssaldo (Saldo 1 + Saldo 2)**							**-500,00**	**-500,00**	**0,00**
Finanzierungstätigkeit										
SU 35	**Summe Einzahlungen aus der Finanzierungstätigkeit**							**0,00**	**0,00**	**0,00**
SU 36	**Summe Auszahlungen aus der Finanzierungstätigkeit**							**0,00**	**0,00**	**0,00**
SA4	**Saldo (4) Geldfluss aus der Finanzierungstätigkeit (35 – 36)**							**0,00**	**0,00**	**0,00**
SA5	**Saldo (5) Geldfluss aus der voranschlagswirksamen Gebarung (Saldo 3 + Saldo 4)**							**-500,00**	**-500,00**	**0,00**

		MVAG EH	MVAG FH	QU	Ergebnisvoranschlag VA 2020 inkl. NVA	Ergebnisvoranschlag VA 2020	Ergebnisvoranschlag 1. NVA	Finanzierungsvoranschlag VA 2020 inkl. NVA	Finanzierungsvoranschlag VA 2020	Finanzierungsvoranschlag 1. NVA
5 Gesundheit										
51	**Gesundheitsdienst**									
510	**Medizinische Bereichsversorgung**									
510000	**Medizinische Bereichsversorgung**									
Operative Gebarung										
SU 21 / 31	**Summe Erträge / Einzahlungen operative Gebarung**				**0,00**	**0,00**	**0,00**	**0,00**	**0,00**	**0,00**
1/510000-564000	Totenbeschaugebühren	2211	3211	20	100,00	100,00		100,00	100,00	
1/510000-582000	DB SV Gemeindearzt	2212	3212	20	1.000,00	1.000,00		1.000,00	1.000,00	
1/510000-728000	Sonst. Ausgaben	2225	3225	24	5.500,00	500,00	5.000,00	5.500,00	500,00	5.000,00
1/510000-751000	Beitr. Pensionsverband d.GdeÄrzte	2231	3231	26	16.700,00	16.100,00	600,00	16.700,00	16.100,00	600,00
SU 22 / 32	**Summe Aufwendungen / Auszahlungen operative Gebarung**				**23.300,00**	**17.700,00**	**5.600,00**	**23.300,00**	**17.700,00**	**5.600,00**
SA 0 / SA 1	**(0) Nettoergebnis (21 - 22) / (1) Geldfluss operative Gebarung (31 – 32)**				**-23.300,00**	**-17.700,00**	**-5.600,00**	**-23.300,00**	**-17.700,00**	**-5.600,00**
SU 23	**Summe Haushaltsrücklagen**				**0,00**	**0,00**	**0,00**	**0,00**	**0,00**	**0,00**
SA00	**Nettoergebnis nach Zuw./Entn. Haushaltsrücklagen (Saldo 0 +/- SU23)**				**-23.300,00**	**-17.700,00**	**-5.600,00**			
Investive Gebarung										
SU 33	**Summe Einzahlungen investive Gebarung**							**0,00**	**0,00**	**0,00**
SU 34	**Summe Auszahlungen investive Gebarung**							**0,00**	**0,00**	**0,00**
SA2	**Saldo (2) Geldfluss aus der Investiven Gebarung (33 – 34)**							**0,00**	**0,00**	**0,00**
SA3	**Saldo (3) Nettofinanzierungssaldo (Saldo 1 + Saldo 2)**							**-23.300,00**	**-17.700,00**	**-5.600,00**
Finanzierungstätigkeit										
SU 35	**Summe Einzahlungen aus der Finanzierungstätigkeit**							**0,00**	**0,00**	**0,00**
SU 36	**Summe Auszahlungen aus der Finanzierungstätigkeit**							**0,00**	**0,00**	**0,00**
SA4	**Saldo (4) Geldfluss aus der Finanzierungstätigkeit (35 – 36)**							**0,00**	**0,00**	**0,00**
SA5	**Saldo (5) Geldfluss aus der voranschlagswirksamen Gebarung (Saldo 3 + Saldo 4)**							**-23.300,00**	**-17.700,00**	**-5.600,00**
512	**Sonstige medizinische Beratung und Betreuung**									
512000	**Sonstige medizinische Beratung und Betreuung**									
Operative Gebarung										
2/512000+816000	Sonst. Einnahmen/Ges.Gemeinde	2114	3114	13	1.600,00	1.000,00	600,00	1.600,00	1.000,00	600,00
SU 21 / 31	**Summe Erträge / Einzahlungen operative Gebarung**				**1.600,00**	**1.000,00**	**600,00**	**1.600,00**	**1.000,00**	**600,00**
1/512000-400000	Geringwertige Wirtschaftsgüter (GWG)	2221	3221	23	3.000,00		3.000,00	3.000,00		3.000,00
1/512000-728000	Sonst. Ausgaben/Gesunde Gemeinde	2225	3225	24	2.000,00	3.000,00	-1.000,00	2.000,00	3.000,00	-1.000,00
SU 22 / 32	**Summe Aufwendungen / Auszahlungen operative Gebarung**				**5.000,00**	**3.000,00**	**2.000,00**	**5.000,00**	**3.000,00**	**2.000,00**
SA 0 / SA 1	**(0) Nettoergebnis (21 - 22) / (1) Geldfluss operative Gebarung (31 – 32)**				**-3.400,00**	**-2.000,00**	**-1.400,00**	**-3.400,00**	**-2.000,00**	**-1.400,00**
SU 23	**Summe Haushaltsrücklagen**				**0,00**	**0,00**	**0,00**	**0,00**	**0,00**	**0,00**
SA00	**Nettoergebnis nach Zuw./Entn. Haushaltsrücklagen (Saldo 0 +/- SU23)**				**-3.400,00**	**-2.000,00**	**-1.400,00**			

		MVAG EH	MVAG FH	QU	Ergebnisvoranschlag VA 2020 inkl. NVA	Ergebnisvoranschlag VA 2020	Ergebnisvoranschlag 1. NVA	Finanzierungsvoranschlag VA 2020 inkl. NVA	Finanzierungsvoranschlag VA 2020	Finanzierungsvoranschlag 1. NVA
Investive Gebarung										
SU 33	**Summe Einzahlungen investive Gebarung**							**0,00**	**0,00**	**0,00**
SU 34	**Summe Auszahlungen investive Gebarung**							**0,00**	**0,00**	**0,00**
SA2	**Saldo (2) Geldfluss aus der Investiven Gebarung (33 – 34)**							**0,00**	**0,00**	**0,00**
SA3	**Saldo (3) Nettofinanzierungssaldo (Saldo 1 + Saldo 2)**							**-3.400,00**	**-2.000,00**	**-1.400,00**
Finanzierungstätigkeit										
SU 35	**Summe Einzahlungen aus der Finanzierungstätigkeit**							**0,00**	**0,00**	**0,00**
SU 36	**Summe Auszahlungen aus der Finanzierungstätigkeit**							**0,00**	**0,00**	**0,00**
SA4	**Saldo (4) Geldfluss aus der Finanzierungstätigkeit (35 – 36)**							**0,00**	**0,00**	**0,00**
SA5	**Saldo (5) Geldfluss aus der voranschlagswirksamen Gebarung (Saldo 3 + Saldo 4)**							**-3.400,00**	**-2.000,00**	**-1.400,00**
52	**Umweltschutz**									
520	**Natur- und Landschaftsschutz**									
520000	**Natur- und Landschaftsschutz**									
Operative Gebarung										
SU 21 / 31	**Summe Erträge / Einzahlungen operative Gebarung**				**0,00**	**0,00**	**0,00**	**0,00**	**0,00**	**0,00**
1/520000-728000	Klimabündnis	2225	3225	24	4.000,00	4.000,00		4.000,00	4.000,00	
SU 22 / 32	**Summe Aufwendungen / Auszahlungen operative Gebarung**				**4.000,00**	**4.000,00**	**0,00**	**4.000,00**	**4.000,00**	**0,00**
SA 0 / SA 1	**(0) Nettoergebnis (21 - 22) / (1) Geldfluss operative Gebarung (31 – 32)**				**-4.000,00**	**-4.000,00**	**0,00**	**-4.000,00**	**-4.000,00**	**0,00**
SU 23	**Summe Haushaltsrücklagen**				**0,00**	**0,00**	**0,00**	**0,00**	**0,00**	**0,00**
SA00	**Nettoergebnis nach Zuw./Entn. Haushaltsrücklagen (Saldo 0 +/- SU23)**				**-4.000,00**	**-4.000,00**	**0,00**			
Investive Gebarung										
SU 33	**Summe Einzahlungen investive Gebarung**							**0,00**	**0,00**	**0,00**
SU 34	**Summe Auszahlungen investive Gebarung**							**0,00**	**0,00**	**0,00**
SA2	**Saldo (2) Geldfluss aus der Investiven Gebarung (33 – 34)**							**0,00**	**0,00**	**0,00**
SA3	**Saldo (3) Nettofinanzierungssaldo (Saldo 1 + Saldo 2)**							**-4.000,00**	**-4.000,00**	**0,00**
Finanzierungstätigkeit										
SU 35	**Summe Einzahlungen aus der Finanzierungstätigkeit**							**0,00**	**0,00**	**0,00**
SU 36	**Summe Auszahlungen aus der Finanzierungstätigkeit**							**0,00**	**0,00**	**0,00**
SA4	**Saldo (4) Geldfluss aus der Finanzierungstätigkeit (35 – 36)**							**0,00**	**0,00**	**0,00**
SA5	**Saldo (5) Geldfluss aus der voranschlagswirksamen Gebarung (Saldo 3 + Saldo 4)**							**-4.000,00**	**-4.000,00**	**0,00**

		MVAG EH	MVAG FH	QU	Ergebnisvoranschlag VA 2020 inkl. NVA	Ergebnisvoranschlag VA 2020	Ergebnisvoranschlag 1. NVA	Finanzierungsvoranschlag VA 2020 inkl. NVA	Finanzierungsvoranschlag VA 2020	Finanzierungsvoranschlag 1. NVA
522	**Reinhaltung der Luft**									
522000	**Reinhaltung der Luft**									
Operative Gebarung										
2/522000+810400	Einnahmen Stromtankstelle	2114	3114	13	400,00	200,00	200,00	400,00	200,00	200,00
SU 21 / 31	**Summe Erträge / Einzahlungen operative Gebarung**				**400,00**	**200,00**	**200,00**	**400,00**	**200,00**	**200,00**
SU 22 / 32	**Summe Aufwendungen / Auszahlungen operative Gebarung**				**0,00**	**0,00**	**0,00**	**0,00**	**0,00**	**0,00**
SA 0 / SA 1	**(0) Nettoergebnis (21 - 22) / (1) Geldfluss operative Gebarung (31 – 32)**				**400,00**	**200,00**	**200,00**	**400,00**	**200,00**	**200,00**
SU 23	**Summe Haushaltsrücklagen**				**0,00**	**0,00**	**0,00**	**0,00**	**0,00**	**0,00**
SA00	**Nettoergebnis nach Zuw./Entn. Haushaltsrücklagen (Saldo 0 +/- SU23)**				**400,00**	**200,00**	**200,00**			
Investive Gebarung										
SU 33	**Summe Einzahlungen investive Gebarung**							**0,00**	**0,00**	**0,00**
SU 34	**Summe Auszahlungen investive Gebarung**							**0,00**	**0,00**	**0,00**
SA2	**Saldo (2) Geldfluss aus der Investiven Gebarung (33 – 34)**							**0,00**	**0,00**	**0,00**
SA3	**Saldo (3) Nettofinanzierungssaldo (Saldo 1 + Saldo 2)**							**400,00**	**200,00**	**200,00**
Finanzierungstätigkeit										
SU 35	**Summe Einzahlungen aus der Finanzierungstätigkeit**							**0,00**	**0,00**	**0,00**
SU 36	**Summe Auszahlungen aus der Finanzierungstätigkeit**							**0,00**	**0,00**	**0,00**
SA4	**Saldo (4) Geldfluss aus der Finanzierungstätigkeit (35 – 36)**							**0,00**	**0,00**	**0,00**
SA5	**Saldo (5) Geldfluss aus der voranschlagswirksamen Gebarung (Saldo 3 + Saldo 4)**							**400,00**	**200,00**	**200,00**
527	**Müllbeseitigung**									
527000	**Müllbeseitigung**									
Operative Gebarung										
SU 21 / 31	**Summe Erträge / Einzahlungen operative Gebarung**				**0,00**	**0,00**	**0,00**	**0,00**	**0,00**	**0,00**
1/527000-728000	Müllbeseitigung, Entrümpelung	2225	3225	24	2.000,00	2.000,00		2.000,00	2.000,00	
SU 22 / 32	**Summe Aufwendungen / Auszahlungen operative Gebarung**				**2.000,00**	**2.000,00**	**0,00**	**2.000,00**	**2.000,00**	**0,00**
SA 0 / SA 1	**(0) Nettoergebnis (21 - 22) / (1) Geldfluss operative Gebarung (31 – 32)**				**-2.000,00**	**-2.000,00**	**0,00**	**-2.000,00**	**-2.000,00**	**0,00**
SU 23	**Summe Haushaltsrücklagen**				**0,00**	**0,00**	**0,00**	**0,00**	**0,00**	**0,00**
SA00	**Nettoergebnis nach Zuw./Entn. Haushaltsrücklagen (Saldo 0 +/- SU23)**				**-2.000,00**	**-2.000,00**	**0,00**			
Investive Gebarung										
SU 33	**Summe Einzahlungen investive Gebarung**							**0,00**	**0,00**	**0,00**
SU 34	**Summe Auszahlungen investive Gebarung**							**0,00**	**0,00**	**0,00**
SA2	**Saldo (2) Geldfluss aus der Investiven Gebarung (33 – 34)**							**0,00**	**0,00**	**0,00**
SA3	**Saldo (3) Nettofinanzierungssaldo (Saldo 1 + Saldo 2)**							**-2.000,00**	**-2.000,00**	**0,00**
Finanzierungstätigkeit										
SU 35	**Summe Einzahlungen aus der Finanzierungstätigkeit**							**0,00**	**0,00**	**0,00**
SU 36	**Summe Auszahlungen aus der Finanzierungstätigkeit**							**0,00**	**0,00**	**0,00**

		MVAG EH	MVAG FH	QU	Ergebnisvoranschlag VA 2020 inkl. NVA	Ergebnisvoranschlag VA 2020	Ergebnisvoranschlag 1. NVA	Finanzierungsvoranschlag VA 2020 inkl. NVA	Finanzierungsvoranschlag VA 2020	Finanzierungsvoranschlag 1. NVA
SA4	**Saldo (4) Geldfluss aus der Finanzierungstätigkeit (35 – 36)**							**0,00**	**0,00**	**0,00**
SA5	**Saldo (5) Geldfluss aus der voranschlagswirksamen Gebarung (Saldo 3 + Saldo 4)**							**-2.000,00**	**-2.000,00**	**0,00**
529	**Sonstige Einrichtungen und Maßnahmen**									
529000	**Sonstige Einrichtungen und Maßnahmen**									
Operative Gebarung										
SU 21 / 31	**Summe Erträge / Einzahlungen operative Gebarung**				**0,00**	**0,00**	**0,00**	**0,00**	**0,00**	**0,00**
1/529000-728000	Schädlingsbekämpfung	2225	3225	24	2.000,00	2.000,00		2.000,00	2.000,00	
SU 22 / 32	**Summe Aufwendungen / Auszahlungen operative Gebarung**				**2.000,00**	**2.000,00**	**0,00**	**2.000,00**	**2.000,00**	**0,00**
SA 0 / SA 1	**(0) Nettoergebnis (21 - 22) / (1) Geldfluss operative Gebarung (31 – 32)**				**-2.000,00**	**-2.000,00**	**0,00**	**-2.000,00**	**-2.000,00**	**0,00**
SU 23	**Summe Haushaltsrücklagen**				**0,00**	**0,00**	**0,00**	**0,00**	**0,00**	**0,00**
SA00	**Nettoergebnis nach Zuw./Entn. Haushaltsrücklagen (Saldo 0 +/- SU23)**				**-2.000,00**	**-2.000,00**	**0,00**			
Investive Gebarung										
SU 33	**Summe Einzahlungen investive Gebarung**							**0,00**	**0,00**	**0,00**
SU 34	**Summe Auszahlungen investive Gebarung**							**0,00**	**0,00**	**0,00**
SA2	**Saldo (2) Geldfluss aus der Investiven Gebarung (33 – 34)**							**0,00**	**0,00**	**0,00**
SA3	**Saldo (3) Nettofinanzierungssaldo (Saldo 1 + Saldo 2)**							**-2.000,00**	**-2.000,00**	**0,00**
Finanzierungstätigkeit										
SU 35	**Summe Einzahlungen aus der Finanzierungstätigkeit**							**0,00**	**0,00**	**0,00**
SU 36	**Summe Auszahlungen aus der Finanzierungstätigkeit**							**0,00**	**0,00**	**0,00**
SA4	**Saldo (4) Geldfluss aus der Finanzierungstätigkeit (35 – 36)**							**0,00**	**0,00**	**0,00**
SA5	**Saldo (5) Geldfluss aus der voranschlagswirksamen Gebarung (Saldo 3 + Saldo 4)**							**-2.000,00**	**-2.000,00**	**0,00**
53	**Rettungs- und Warndienste**									
530	**Rettungsdienste**									
530000	**Rettungsdienste**									
Operative Gebarung										
SU 21 / 31	**Summe Erträge / Einzahlungen operative Gebarung**				**0,00**	**0,00**	**0,00**	**0,00**	**0,00**	**0,00**
1/530000-757000	Beitrag Rotes Kreuz Rettungsdienst	2234	3234	27	25.200,00	24.000,00	1.200,00	25.200,00	24.000,00	1.200,00
SU 22 / 32	**Summe Aufwendungen / Auszahlungen operative Gebarung**				**25.200,00**	**24.000,00**	**1.200,00**	**25.200,00**	**24.000,00**	**1.200,00**
SA 0 / SA 1	**(0) Nettoergebnis (21 - 22) / (1) Geldfluss operative Gebarung (31 – 32)**				**-25.200,00**	**-24.000,00**	**-1.200,00**	**-25.200,00**	**-24.000,00**	**-1.200,00**
SU 23	**Summe Haushaltsrücklagen**				**0,00**	**0,00**	**0,00**	**0,00**	**0,00**	**0,00**
SA00	**Nettoergebnis nach Zuw./Entn. Haushaltsrücklagen (Saldo 0 +/- SU23)**				**-25.200,00**	**-24.000,00**	**-1.200,00**			
Investive Gebarung										
SU 33	**Summe Einzahlungen investive Gebarung**							**0,00**	**0,00**	**0,00**
SU 34	**Summe Auszahlungen investive Gebarung**							**0,00**	**0,00**	**0,00**
SA2	**Saldo (2) Geldfluss aus der Investiven Gebarung (33 – 34)**							**0,00**	**0,00**	**0,00**

		MVAG EH	MVAG FH	QU	Ergebnisvoranschlag VA 2020 inkl. NVA	Ergebnisvoranschlag VA 2020	Ergebnisvoranschlag 1. NVA	Finanzierungsvoranschlag VA 2020 inkl. NVA	Finanzierungsvoranschlag VA 2020	Finanzierungsvoranschlag 1. NVA
SA3	**Saldo (3) Nettofinanzierungssaldo (Saldo 1 + Saldo 2)**							**-25.200,00**	**-24.000,00**	**-1.200,00**
Finanzierungstätigkeit										
SU 35	**Summe Einzahlungen aus der Finanzierungstätigkeit**							**0,00**	**0,00**	**0,00**
SU 36	**Summe Auszahlungen aus der Finanzierungstätigkeit**							**0,00**	**0,00**	**0,00**
SA4	**Saldo (4) Geldfluss aus der Finanzierungstätigkeit (35 – 36)**							**0,00**	**0,00**	**0,00**
SA5	**Saldo (5) Geldfluss aus der voranschlagswirksamen Gebarung (Saldo 3 + Saldo 4)**							**-25.200,00**	**-24.000,00**	**-1.200,00**
56	**Krankenanstalten anderer Rechtsträger**									
562	**Sprengelbeiträge**									
562000	**Sprengelbeiträge**									
Operative Gebarung										
SU 21 / 31	**Summe Erträge / Einzahlungen operative Gebarung**				**0,00**	**0,00**	**0,00**	**0,00**	**0,00**	**0,00**
1/562000-752000	Nökas	2231	3231	26	596.000,00	596.000,00		596.000,00	596.000,00	
SU 22 / 32	**Summe Aufwendungen / Auszahlungen operative Gebarung**				**596.000,00**	**596.000,00**	**0,00**	**596.000,00**	**596.000,00**	**0,00**
SA 0 / SA 1	**(0) Nettoergebnis (21 - 22) / (1) Geldfluss operative Gebarung (31 – 32)**				**-596.000,00**	**-596.000,00**	**0,00**	**-596.000,00**	**-596.000,00**	**0,00**
SU 23	**Summe Haushaltsrücklagen**				**0,00**	**0,00**	**0,00**	**0,00**	**0,00**	**0,00**
SA00	**Nettoergebnis nach Zuw./Entn. Haushaltsrücklagen (Saldo 0 +/- SU23)**				**-596.000,00**	**-596.000,00**	**0,00**			
Investive Gebarung										
SU 33	**Summe Einzahlungen investive Gebarung**							**0,00**	**0,00**	**0,00**
SU 34	**Summe Auszahlungen investive Gebarung**							**0,00**	**0,00**	**0,00**
SA2	**Saldo (2) Geldfluss aus der Investiven Gebarung (33 – 34)**							**0,00**	**0,00**	**0,00**
SA3	**Saldo (3) Nettofinanzierungssaldo (Saldo 1 + Saldo 2)**							**-596.000,00**	**-596.000,00**	**0,00**
Finanzierungstätigkeit										
SU 35	**Summe Einzahlungen aus der Finanzierungstätigkeit**							**0,00**	**0,00**	**0,00**
SU 36	**Summe Auszahlungen aus der Finanzierungstätigkeit**							**0,00**	**0,00**	**0,00**
SA4	**Saldo (4) Geldfluss aus der Finanzierungstätigkeit (35 – 36)**							**0,00**	**0,00**	**0,00**
SA5	**Saldo (5) Geldfluss aus der voranschlagswirksamen Gebarung (Saldo 3 + Saldo 4)**							**-596.000,00**	**-596.000,00**	**0,00**
562100	**Verwaltungsaufwand**									
Operative Gebarung										
SU 21 / 31	**Summe Erträge / Einzahlungen operative Gebarung**				**0,00**	**0,00**	**0,00**	**0,00**	**0,00**	**0,00**
1/562100-752000	NÖKAS Verwaltungsaufwand	2231	3231	26	100,00	100,00		100,00	100,00	
SU 22 / 32	**Summe Aufwendungen / Auszahlungen operative Gebarung**				**100,00**	**100,00**	**0,00**	**100,00**	**100,00**	**0,00**
SA 0 / SA 1	**(0) Nettoergebnis (21 - 22) / (1) Geldfluss operative Gebarung (31 – 32)**				**-100,00**	**-100,00**	**0,00**	**-100,00**	**-100,00**	**0,00**
SU 23	**Summe Haushaltsrücklagen**				**0,00**	**0,00**	**0,00**	**0,00**	**0,00**	**0,00**
SA00	**Nettoergebnis nach Zuw./Entn. Haushaltsrücklagen (Saldo 0 +/- SU23)**				**-100,00**	**-100,00**	**0,00**			

		MVAG EH	MVAG FH	QU	Ergebnisvoranschlag VA 2020 inkl. NVA	Ergebnisvoranschlag VA 2020	Ergebnisvoranschlag 1. NVA	Finanzierungsvoranschlag VA 2020 inkl. NVA	Finanzierungsvoranschlag VA 2020	Finanzierungsvoranschlag 1. NVA
Investive Gebarung										
SU 33	**Summe Einzahlungen investive Gebarung**							**0,00**	**0,00**	**0,00**
SU 34	**Summe Auszahlungen investive Gebarung**							**0,00**	**0,00**	**0,00**
SA2	**Saldo (2) Geldfluss aus der Investiven Gebarung (33 – 34)**							**0,00**	**0,00**	**0,00**
SA3	**Saldo (3) Nettofinanzierungssaldo (Saldo 1 + Saldo 2)**							**-100,00**	**-100,00**	**0,00**
Finanzierungstätigkeit										
SU 35	**Summe Einzahlungen aus der Finanzierungstätigkeit**							**0,00**	**0,00**	**0,00**
SU 36	**Summe Auszahlungen aus der Finanzierungstätigkeit**							**0,00**	**0,00**	**0,00**
SA4	**Saldo (4) Geldfluss aus der Finanzierungstätigkeit (35 – 36)**							**0,00**	**0,00**	**0,00**
SA5	**Saldo (5) Geldfluss aus der voranschlagswirksamen Gebarung (Saldo 3 + Saldo 4)**							**-100,00**	**-100,00**	**0,00**

		MVAG EH	MVAG FH	QU	Ergebnisvoranschlag VA 2020 inkl. NVA	Ergebnisvoranschlag VA 2020	Ergebnisvoranschlag 1. NVA	Finanzierungsvoranschlag VA 2020 inkl. NVA	Finanzierungsvoranschlag VA 2020	Finanzierungsvoranschlag 1. NVA
6	**Straßen- und Wasserbau, Verkehr**									
61	**Straßenbau**									
612	**Gemeindestraßen**									
612000	**Gemeindestraßen**									
Operative Gebarung										
2/612000+808000	Verkauf Hausnummerntafeln	2116	3116	16	200,00	500,00	-300,00	200,00	500,00	-300,00
2/612000+828000	Gemeindestrasse ERSÄTZE	2116	3116	18	4.600,00	200,00	4.400,00	4.600,00	200,00	4.400,00
6/612000+829913	Sonstige Erträge lt. VRV15- IST-Überschuss aus 2019	2116	3116	18	29.900,00		29.900,00	29.900,00		29.900,00
6/612000+829960	Sonstige Erträge lt. VRV15 - IST-Überschuss 2019 (612)	2116	3116	18	77.000,00		77.000,00	77.000,00		77.000,00
6/612000+871000	Bed.Zuw.Fehlbetrag f. Straßenbau	2121	3121	33	325.000,00	325.000,00		325.000,00	325.000,00	
SU 21 / 31	**Summe Erträge / Einzahlungen operative Gebarung**				**436.700,00**	**325.700,00**	**111.000,00**	**436.700,00**	**325.700,00**	**111.000,00**
1/612000-413000	Hausnummerntafeln	2221	3221	23	500,00	500,00		500,00	500,00	
1/612000-459000	Winterdienst Streumaterial	2221	3221	23	6.000,00	6.000,00		6.000,00	6.000,00	
1/612000-611000	Instandh. Gemeindestraßen/Brücken	2224	3224	24	170.000,00	60.000,00	110.000,00	170.000,00	60.000,00	110.000,00
1/612000-680000	Planmäßige Abschreibung	2226			239.100,00	239.100,00				
1/612000-728000	Sonst. Ausgaben	2225	3225	24	3.000,00	3.000,00		3.000,00	3.000,00	
1/612000-729960	Sonstige Aufwendungen Übernahme IST-Überschuss 2019 (612)	2225	3225	24	77.000,00		77.000,00	77.000,00		77.000,00
SU 22 / 32	**Summe Aufwendungen / Auszahlungen operative Gebarung**				**495.600,00**	**308.600,00**	**187.000,00**	**256.500,00**	**69.500,00**	**187.000,00**
SA 0 / SA 1	**(0) Nettoergebnis (21 - 22) / (1) Geldfluss operative Gebarung (31 – 32)**				**-58.900,00**	**17.100,00**	**-76.000,00**	**180.200,00**	**256.200,00**	**-76.000,00**
6/612000+895001	Entnahmen von allgemeinen Haushaltsrücklagen	2301			20.100,00		20.100,00			
SU 23	**Summe Haushaltsrücklagen**				**20.100,00**	**0,00**	**20.100,00**	**0,00**	**0,00**	**0,00**
SA00	**Nettoergebnis nach Zuw./Entn. Haushaltsrücklagen (Saldo 0 +/- SU23)**				**-38.800,00**	**17.100,00**	**-55.900,00**			
Investive Gebarung										
SU 33	**Summe Einzahlungen investive Gebarung**							**0,00**	**0,00**	**0,00**
5/612000-002000	Straßenbauten		3412	40				375.000,00	325.000,00	50.000,00
5/612000-010000	Straßenbau Altortsgebiet		3413	40				77.000,00		77.000,00
SU 34	**Summe Auszahlungen investive Gebarung**							**452.000,00**	**325.000,00**	**127.000,00**
SA2	**Saldo (2) Geldfluss aus der Investiven Gebarung (33 – 34)**							**-452.000,00**	**-325.000,00**	**-127.000,00**
SA3	**Saldo (3) Nettofinanzierungssaldo (Saldo 1 + Saldo 2)**							**-271.800,00**	**-68.800,00**	**-203.000,00**
Finanzierungstätigkeit										
SU 35	**Summe Einzahlungen aus der Finanzierungstätigkeit**							**0,00**	**0,00**	**0,00**
SU 36	**Summe Auszahlungen aus der Finanzierungstätigkeit**							**0,00**	**0,00**	**0,00**
SA4	**Saldo (4) Geldfluss aus der Finanzierungstätigkeit (35 – 36)**							**0,00**	**0,00**	**0,00**

		MVAG EH	MVAG FH	QU	Ergebnisvoranschlag VA 2020 inkl. NVA	Ergebnisvoranschlag VA 2020	Ergebnisvoranschlag 1. NVA	Finanzierungsvoranschlag VA 2020 inkl. NVA	Finanzierungsvoranschlag VA 2020	Finanzierungsvoranschlag 1. NVA
SA5	**Saldo (5) Geldfluss aus der voranschlagswirksamen Gebarung (Saldo 3 + Saldo 4)**							**-271.800,00**	**-68.800,00**	**-203.000,00**
612030	**Gemeindestraßen**									
Operative Gebarung										
6/612030+871000	Kapitaltransfers aus Gemeinde-Bedarfszuweisungsmittel	2121	3121	33	20.000,00	20.000,00		20.000,00	20.000,00	
SU 21 / 31	**Summe Erträge / Einzahlungen operative Gebarung**				**20.000,00**	**20.000,00**	**0,00**	**20.000,00**	**20.000,00**	**0,00**
SU 22 / 32	**Summe Aufwendungen / Auszahlungen operative Gebarung**				**0,00**	**0,00**	**0,00**	**0,00**	**0,00**	**0,00**
SA 0 / SA 1	**(0) Nettoergebnis (21 - 22) / (1) Geldfluss operative Gebarung (31 – 32)**				**20.000,00**	**20.000,00**	**0,00**	**20.000,00**	**20.000,00**	**0,00**
SU 23	**Summe Haushaltsrücklagen**				**0,00**	**0,00**	**0,00**	**0,00**	**0,00**	**0,00**
SA00	**Nettoergebnis nach Zuw./Entn. Haushaltsrücklagen (Saldo 0 +/- SU23)**				**20.000,00**	**20.000,00**	**0,00**			
Investive Gebarung										
SU 33	**Summe Einzahlungen investive Gebarung**							**0,00**	**0,00**	**0,00**
5/612030-060000	Im Bau befindliche Grundstückseinrichtungen		3412	40				20.000,00	20.000,00	
SU 34	**Summe Auszahlungen investive Gebarung**							**20.000,00**	**20.000,00**	**0,00**
SA2	**Saldo (2) Geldfluss aus der Investiven Gebarung (33 – 34)**							**-20.000,00**	**-20.000,00**	**0,00**
SA3	**Saldo (3) Nettofinanzierungssaldo (Saldo 1 + Saldo 2)**							**0,00**	**0,00**	**0,00**
Finanzierungstätigkeit										
SU 35	**Summe Einzahlungen aus der Finanzierungstätigkeit**							**0,00**	**0,00**	**0,00**
SU 36	**Summe Auszahlungen aus der Finanzierungstätigkeit**							**0,00**	**0,00**	**0,00**
SA4	**Saldo (4) Geldfluss aus der Finanzierungstätigkeit (35 – 36)**							**0,00**	**0,00**	**0,00**
SA5	**Saldo (5) Geldfluss aus der voranschlagswirksamen Gebarung (Saldo 3 + Saldo 4)**							**0,00**	**0,00**	**0,00**
616	**Sonstige Straßen und Wege**									
616000	**Sonstige Straßen und Wege**									
Operative Gebarung										
6/616000+829911	Sonstige Erträge lt. VRV15 - IST-Überschuss 2019	2116	3116	18	225.000,00		225.000,00	225.000,00		225.000,00
SU 21 / 31	**Summe Erträge / Einzahlungen operative Gebarung**				**225.000,00**	**0,00**	**225.000,00**	**225.000,00**	**0,00**	**225.000,00**
1/616000-680000	Planmäßige Abschreibung	2226			5.000,00		5.000,00			
1/616000-711000	Steuern und Abgaben/Radweg	2225	3225	24	4.500,00	700,00	3.800,00	4.500,00	700,00	3.800,00
SU 22 / 32	**Summe Aufwendungen / Auszahlungen operative Gebarung**				**9.500,00**	**700,00**	**8.800,00**	**4.500,00**	**700,00**	**3.800,00**
SA 0 / SA 1	**(0) Nettoergebnis (21 - 22) / (1) Geldfluss operative Gebarung (31 – 32)**				**215.500,00**	**-700,00**	**216.200,00**	**220.500,00**	**-700,00**	**221.200,00**
6/616000+895001	Entnahmen von allgemeinen Haushaltsrücklagen	2301				100.000,00	-100.000,00			
SU 23	**Summe Haushaltsrücklagen**				**0,00**	**100.000,00**	**-100.000,00**	**0,00**	**0,00**	**0,00**
SA00	**Nettoergebnis nach Zuw./Entn. Haushaltsrücklagen (Saldo 0 +/- SU23)**				**215.500,00**	**99.300,00**	**116.200,00**			

		MVAG EH	MVAG FH	QU	Ergebnisvoranschlag VA 2020 inkl. NVA	Ergebnisvoranschlag VA 2020	Ergebnisvoranschlag 1. NVA	Finanzierungsvoranschlag VA 2020 inkl. NVA	Finanzierungsvoranschlag VA 2020	Finanzierungsvoranschlag 1. NVA
Investive Gebarung										
6/616000+300000	Förderung KPC / Bund		3331	33				100.000,00	100.000,00	
SU 33	**Summe Einzahlungen investive Gebarung**							**100.000,00**	**100.000,00**	**0,00**
5/616000-002000	Baukosten		3412	40				325.000,00	200.000,00	125.000,00
SU 34	**Summe Auszahlungen investive Gebarung**							**325.000,00**	**200.000,00**	**125.000,00**
SA2	**Saldo (2) Geldfluss aus der Investiven Gebarung (33 – 34)**							**-225.000,00**	**-100.000,00**	**-125.000,00**
SA3	**Saldo (3) Nettofinanzierungssaldo (Saldo 1 + Saldo 2)**							**-4.500,00**	**-100.700,00**	**96.200,00**
Finanzierungstätigkeit										
SU 35	**Summe Einzahlungen aus der Finanzierungstätigkeit**							**0,00**	**0,00**	**0,00**
SU 36	**Summe Auszahlungen aus der Finanzierungstätigkeit**							**0,00**	**0,00**	**0,00**
SA4	**Saldo (4) Geldfluss aus der Finanzierungstätigkeit (35 – 36)**							**0,00**	**0,00**	**0,00**
SA5	**Saldo (5) Geldfluss aus der voranschlagswirksamen Gebarung (Saldo 3 + Saldo 4)**							**-4.500,00**	**-100.700,00**	**96.200,00**
63	**Schutzwasserbau**									
631	**Konkurrenzgewässer**									
631000	**Konkurrenzgewässer**									
Operative Gebarung										
SU 21 / 31	**Summe Erträge / Einzahlungen operative Gebarung**				**0,00**	**0,00**	**0,00**	**0,00**	**0,00**	**0,00**
1/631000-752000	Beitrag Hauptgrabenwasserverband	2231	3231	26	20.800,00	20.800,00		20.800,00	20.800,00	
SU 22 / 32	**Summe Aufwendungen / Auszahlungen operative Gebarung**				**20.800,00**	**20.800,00**	**0,00**	**20.800,00**	**20.800,00**	**0,00**
SA 0 / SA 1	**(0) Nettoergebnis (21 - 22) / (1) Geldfluss operative Gebarung (31 – 32)**				**-20.800,00**	**-20.800,00**	**0,00**	**-20.800,00**	**-20.800,00**	**0,00**
SU 23	**Summe Haushaltsrücklagen**				**0,00**	**0,00**	**0,00**	**0,00**	**0,00**	**0,00**
SA00	**Nettoergebnis nach Zuw./Entn. Haushaltsrücklagen (Saldo 0 +/- SU23)**				**-20.800,00**	**-20.800,00**	**0,00**			
Investive Gebarung										
SU 33	**Summe Einzahlungen investive Gebarung**							**0,00**	**0,00**	**0,00**
SU 34	**Summe Auszahlungen investive Gebarung**							**0,00**	**0,00**	**0,00**
SA2	**Saldo (2) Geldfluss aus der Investiven Gebarung (33 – 34)**							**0,00**	**0,00**	**0,00**
SA3	**Saldo (3) Nettofinanzierungssaldo (Saldo 1 + Saldo 2)**							**-20.800,00**	**-20.800,00**	**0,00**
Finanzierungstätigkeit										
SU 35	**Summe Einzahlungen aus der Finanzierungstätigkeit**							**0,00**	**0,00**	**0,00**
SU 36	**Summe Auszahlungen aus der Finanzierungstätigkeit**							**0,00**	**0,00**	**0,00**
SA4	**Saldo (4) Geldfluss aus der Finanzierungstätigkeit (35 – 36)**							**0,00**	**0,00**	**0,00**
SA5	**Saldo (5) Geldfluss aus der voranschlagswirksamen Gebarung (Saldo 3 + Saldo 4)**							**-20.800,00**	**-20.800,00**	**0,00**

		MVAG EH	MVAG FH	QU	Ergebnisvoranschlag VA 2020 inkl. NVA	Ergebnisvoranschlag VA 2020	Ergebnisvoranschlag 1. NVA	Finanzierungsvoranschlag VA 2020 inkl. NVA	Finanzierungsvoranschlag VA 2020	Finanzierungsvoranschlag 1. NVA
639	**Sonstige Einrichtungen und Maßnahmen**									
639000	**Sonstige Einrichtungen und Maßnahmen**									
Operative Gebarung										
SU 21 / 31	**Summe Erträge / Einzahlungen operative Gebarung**				**0,00**	**0,00**	**0,00**	**0,00**	**0,00**	**0,00**
1/639000-613000	Instandhaltung Wasserläufe	2224	3224	24	500,00	1.000,00	-500,00	500,00	1.000,00	-500,00
SU 22 / 32	**Summe Aufwendungen / Auszahlungen operative Gebarung**				**500,00**	**1.000,00**	**-500,00**	**500,00**	**1.000,00**	**-500,00**
SA 0 / SA 1	**(0) Nettoergebnis (21 - 22) / (1) Geldfluss operative Gebarung (31 – 32)**				**-500,00**	**-1.000,00**	**500,00**	**-500,00**	**-1.000,00**	**500,00**
SU 23	**Summe Haushaltsrücklagen**				**0,00**	**0,00**	**0,00**	**0,00**	**0,00**	**0,00**
SA00	**Nettoergebnis nach Zuw./Entn. Haushaltsrücklagen (Saldo 0 +/- SU23)**				**-500,00**	**-1.000,00**	**500,00**			
Investive Gebarung										
SU 33	**Summe Einzahlungen investive Gebarung**							**0,00**	**0,00**	**0,00**
SU 34	**Summe Auszahlungen investive Gebarung**							**0,00**	**0,00**	**0,00**
SA2	**Saldo (2) Geldfluss aus der Investiven Gebarung (33 – 34)**							**0,00**	**0,00**	**0,00**
SA3	**Saldo (3) Nettofinanzierungssaldo (Saldo 1 + Saldo 2)**							**-500,00**	**-1.000,00**	**500,00**
Finanzierungstätigkeit										
SU 35	**Summe Einzahlungen aus der Finanzierungstätigkeit**							**0,00**	**0,00**	**0,00**
SU 36	**Summe Auszahlungen aus der Finanzierungstätigkeit**							**0,00**	**0,00**	**0,00**
SA4	**Saldo (4) Geldfluss aus der Finanzierungstätigkeit (35 – 36)**							**0,00**	**0,00**	**0,00**
SA5	**Saldo (5) Geldfluss aus der voranschlagswirksamen Gebarung (Saldo 3 + Saldo 4)**							**-500,00**	**-1.000,00**	**500,00**
64	**Straßenverkehr**									
640	**Einrichtungen und Maßnahmen nach der Straßenverkehrsordnu**									
640000	**Einrichtungen und Maßnahmen nach der Straßenverkehrsordnu**									
Operative Gebarung										
2/640000+816000	Kostenersatz Verkehrszeichen	2114	3114	13	200,00	200,00		200,00	200,00	
2/640000+868000	Strafen Gemeindestraßen	2124	3124	16	5.000,00	5.000,00		5.000,00	5.000,00	
SU 21 / 31	**Summe Erträge / Einzahlungen operative Gebarung**				**5.200,00**	**5.200,00**	**0,00**	**5.200,00**	**5.200,00**	**0,00**
1/640000-400000	Geringwertige Wirtschaftsgüter (GWG)	2221	3221	23	2.000,00	2.000,00		2.000,00	2.000,00	
1/640000-680000	Planmäßige Abschreibung	2226			800,00	800,00				
1/640000-728000	Sonst. Ausgaben/STVO	2225	3225	24	1.000,00	1.500,00	-500,00	1.000,00	1.500,00	-500,00
SU 22 / 32	**Summe Aufwendungen / Auszahlungen operative Gebarung**				**3.800,00**	**4.300,00**	**-500,00**	**3.000,00**	**3.500,00**	**-500,00**
SA 0 / SA 1	**(0) Nettoergebnis (21 - 22) / (1) Geldfluss operative Gebarung (31 – 32)**				**1.400,00**	**900,00**	**500,00**	**2.200,00**	**1.700,00**	**500,00**
SU 23	**Summe Haushaltsrücklagen**				**0,00**	**0,00**	**0,00**	**0,00**	**0,00**	**0,00**
SA00	**Nettoergebnis nach Zuw./Entn. Haushaltsrücklagen (Saldo 0 +/- SU23)**				**1.400,00**	**900,00**	**500,00**			
Investive Gebarung										
SU 33	**Summe Einzahlungen investive Gebarung**							**0,00**	**0,00**	**0,00**

		MVAG EH	MVAG FH	QU	Ergebnisvoranschlag VA 2020 inkl. NVA	Ergebnisvoranschlag VA 2020	Ergebnisvoranschlag 1. NVA	Finanzierungsvoranschlag VA 2020 inkl. NVA	Finanzierungsvoranschlag VA 2020	Finanzierungsvoranschlag 1. NVA
1/640000-050000	Ankauf Verkehrszeichen		3412	40				500,00	2.500,00	-2.000,00
SU 34	**Summe Auszahlungen investive Gebarung**							**500,00**	**2.500,00**	**-2.000,00**
SA2	**Saldo (2) Geldfluss aus der Investiven Gebarung (33 – 34)**							**-500,00**	**-2.500,00**	**2.000,00**
SA3	**Saldo (3) Nettofinanzierungssaldo (Saldo 1 + Saldo 2)**							**1.700,00**	**-800,00**	**2.500,00**
Finanzierungstätigkeit										
SU 35	**Summe Einzahlungen aus der Finanzierungstätigkeit**							**0,00**	**0,00**	**0,00**
SU 36	**Summe Auszahlungen aus der Finanzierungstätigkeit**							**0,00**	**0,00**	**0,00**
SA4	**Saldo (4) Geldfluss aus der Finanzierungstätigkeit (35 – 36)**							**0,00**	**0,00**	**0,00**
SA5	**Saldo (5) Geldfluss aus der voranschlagswirksamen Gebarung (Saldo 3 + Saldo 4)**							**1.700,00**	**-800,00**	**2.500,00**

		MVAG EH	MVAG FH	QU	Ergebnisvoranschlag VA 2020 inkl. NVA	Ergebnisvoranschlag VA 2020	Ergebnisvoranschlag 1. NVA	Finanzierungsvoranschlag VA 2020 inkl. NVA	Finanzierungsvoranschlag VA 2020	Finanzierungsvoranschlag 1. NVA
7	**Wirtschaftsförderung**									
71	**Grundlagenverbesserung in der Land- und Forstwirtschaft**									
710	**Land- und forstwirtschaftlicher Wegebau**									
710000	**Land- und Forstwirtschaftlicher Wegebau**									
Operative Gebarung										
6/710000+829910	Sonstige Erträge lt. VRV15 - IST-Überschuss aus 2019	2116	3116	18	5.000,00	5.000,00		5.000,00	5.000,00	
6/710000+871000	Kapitaltransfer aus Gemeinde-BZ	2121	3121	33	2.500,00	2.500,00		2.500,00	2.500,00	
SU 21 / 31	**Summe Erträge / Einzahlungen operative Gebarung**				**7.500,00**	**7.500,00**	**0,00**	**7.500,00**	**7.500,00**	**0,00**
1/710000-611000	Instandhaltung Güterwege	2224	3224	24	9.000,00	9.000,00		9.000,00	9.000,00	
5/710000-611000	Instandhaltung von Straßenbauten	2224	3224	24				700,00		700,00
1/710000-680000	Planmäßige Abschreibung	2226			84.200,00	84.200,00				
SU 22 / 32	**Summe Aufwendungen / Auszahlungen operative Gebarung**				**93.200,00**	**93.200,00**	**0,00**	**9.700,00**	**9.000,00**	**700,00**
SA 0 / SA 1	**(0) Nettoergebnis (21 - 22) / (1) Geldfluss operative Gebarung (31 – 32)**				**-85.700,00**	**-85.700,00**	**0,00**	**-2.200,00**	**-1.500,00**	**-700,00**
SU 23	**Summe Haushaltsrücklagen**				**0,00**	**0,00**	**0,00**	**0,00**	**0,00**	**0,00**
SA00	**Nettoergebnis nach Zuw./Entn. Haushaltsrücklagen (Saldo 0 +/- SU23)**				**-85.700,00**	**-85.700,00**	**0,00**			
Investive Gebarung										
6/710000+301000	Kapitaltransfers von Ländern (ABB)		3331	33				2.500,00	2.500,00	
SU 33	**Summe Einzahlungen investive Gebarung**							**2.500,00**	**2.500,00**	**0,00**
5/710000-002000	Straßenbauten		3412	40				10.000,00	10.000,00	
SU 34	**Summe Auszahlungen investive Gebarung**							**10.000,00**	**10.000,00**	**0,00**
SA2	**Saldo (2) Geldfluss aus der Investiven Gebarung (33 – 34)**							**-7.500,00**	**-7.500,00**	**0,00**
SA3	**Saldo (3) Nettofinanzierungssaldo (Saldo 1 + Saldo 2)**							**-9.700,00**	**-9.000,00**	**-700,00**
Finanzierungstätigkeit										
SU 35	**Summe Einzahlungen aus der Finanzierungstätigkeit**							**0,00**	**0,00**	**0,00**
SU 36	**Summe Auszahlungen aus der Finanzierungstätigkeit**							**0,00**	**0,00**	**0,00**
SA4	**Saldo (4) Geldfluss aus der Finanzierungstätigkeit (35 – 36)**							**0,00**	**0,00**	**0,00**
SA5	**Saldo (5) Geldfluss aus der voranschlagswirksamen Gebarung (Saldo 3 + Saldo 4)**							**-9.700,00**	**-9.000,00**	**-700,00**
74	**Sonstige Förderung der Land- und Forstwirtschaft**									
742	**Produktionsförderung**									
742000	**Produktionsförderung**									
Operative Gebarung										
2/742000+828000	Rückersatz Ausgaben Bienenstöcke	2116	3116	18		4.300,00	-4.300,00		4.300,00	-4.300,00
SU 21 / 31	**Summe Erträge / Einzahlungen operative Gebarung**				**0,00**	**4.300,00**	**-4.300,00**	**0,00**	**4.300,00**	**-4.300,00**

		MVAG EH	MVAG FH	QU	Ergebnisvoranschlag VA 2020 inkl. NVA	Ergebnisvoranschlag VA 2020	Ergebnisvoranschlag 1. NVA	Finanzierungsvoranschlag VA 2020 inkl. NVA	Finanzierungsvoranschlag VA 2020	Finanzierungsvoranschlag 1. NVA
1/742000-728000	Bienenstöcke	2225	3225	24		4.800,00	-4.800,00		4.800,00	-4.800,00
SU 22 / 32	**Summe Aufwendungen / Auszahlungen operative Gebarung**				**0,00**	**4.800,00**	**-4.800,00**	**0,00**	**4.800,00**	**-4.800,00**
SA 0 / SA 1	**(0) Nettoergebnis (21 - 22) / (1) Geldfluss operative Gebarung (31 – 32)**				**0,00**	**-500,00**	**500,00**	**0,00**	**-500,00**	**500,00**
SU 23	**Summe Haushaltsrücklagen**				**0,00**	**0,00**	**0,00**	**0,00**	**0,00**	**0,00**
SA00	**Nettoergebnis nach Zuw./Entn. Haushaltsrücklagen (Saldo 0 +/- SU23)**				**0,00**	**-500,00**	**500,00**			
Investive Gebarung										
SU 33	**Summe Einzahlungen investive Gebarung**							**0,00**	**0,00**	**0,00**
SU 34	**Summe Auszahlungen investive Gebarung**							**0,00**	**0,00**	**0,00**
SA2	**Saldo (2) Geldfluss aus der Investiven Gebarung (33 – 34)**							**0,00**	**0,00**	**0,00**
SA3	**Saldo (3) Nettofinanzierungssaldo (Saldo 1 + Saldo 2)**							**0,00**	**-500,00**	**500,00**
Finanzierungstätigkeit										
SU 35	**Summe Einzahlungen aus der Finanzierungstätigkeit**							**0,00**	**0,00**	**0,00**
SU 36	**Summe Auszahlungen aus der Finanzierungstätigkeit**							**0,00**	**0,00**	**0,00**
SA4	**Saldo (4) Geldfluss aus der Finanzierungstätigkeit (35 – 36)**							**0,00**	**0,00**	**0,00**
SA5	**Saldo (5) Geldfluss aus der voranschlagswirksamen Gebarung (Saldo 3 + Saldo 4)**							**0,00**	**-500,00**	**500,00**

77 Förderung des Fremdenverkehrs

771 Maßnahmen zur Förderung des Fremdenverkehrs

771000 Maßnahmen zur Förderung des Fremdenverkehrs

Operative Gebarung										
2/771000+808000	Drucksortenverkauf	2116	3116	16	100,00	100,00		100,00	100,00	
SU 21 / 31	**Summe Erträge / Einzahlungen operative Gebarung**				**100,00**	**100,00**	**0,00**	**100,00**	**100,00**	**0,00**
1/771000-728000	Sonst. Ausgaben, Beiträge an FV Verbände	2225	3225	24	3.600,00	3.600,00		3.600,00	3.600,00	
SU 22 / 32	**Summe Aufwendungen / Auszahlungen operative Gebarung**				**3.600,00**	**3.600,00**	**0,00**	**3.600,00**	**3.600,00**	**0,00**
SA 0 / SA 1	**(0) Nettoergebnis (21 - 22) / (1) Geldfluss operative Gebarung (31 – 32)**				**-3.500,00**	**-3.500,00**	**0,00**	**-3.500,00**	**-3.500,00**	**0,00**
SU 23	**Summe Haushaltsrücklagen**				**0,00**	**0,00**	**0,00**	**0,00**	**0,00**	**0,00**
SA00	**Nettoergebnis nach Zuw./Entn. Haushaltsrücklagen (Saldo 0 +/- SU23)**				**-3.500,00**	**-3.500,00**	**0,00**			
Investive Gebarung										
SU 33	**Summe Einzahlungen investive Gebarung**							**0,00**	**0,00**	**0,00**
SU 34	**Summe Auszahlungen investive Gebarung**							**0,00**	**0,00**	**0,00**
SA2	**Saldo (2) Geldfluss aus der Investiven Gebarung (33 – 34)**							**0,00**	**0,00**	**0,00**
SA3	**Saldo (3) Nettofinanzierungssaldo (Saldo 1 + Saldo 2)**							**-3.500,00**	**-3.500,00**	**0,00**
Finanzierungstätigkeit										
SU 35	**Summe Einzahlungen aus der Finanzierungstätigkeit**							**0,00**	**0,00**	**0,00**
SU 36	**Summe Auszahlungen aus der Finanzierungstätigkeit**							**0,00**	**0,00**	**0,00**
SA4	**Saldo (4) Geldfluss aus der Finanzierungstätigkeit (35 – 36)**							**0,00**	**0,00**	**0,00**

		MVAG EH	MVAG FH	QU	Ergebnisvoranschlag VA 2020 inkl. NVA	Ergebnisvoranschlag VA 2020	Ergebnisvoranschlag 1. NVA	Finanzierungsvoranschlag VA 2020 inkl. NVA	Finanzierungsvoranschlag VA 2020	Finanzierungsvoranschlag 1. NVA
SA5	**Saldo (5) Geldfluss aus der voranschlagswirksamen Gebarung (Saldo 3 + Saldo 4)**							**-3.500,00**	**-3.500,00**	**0,00**
78	**Förderung von Handel, Gewerbe und Industrie**									
780	**Einrichtungen zur Förderung von Handel, Gewerbe und Industri**									
780000	**Einrichtungen zur Förderung von Handel, Gewerbe und Industri**									
Operative Gebarung										
2/780000+813000	Erträge aus der Auflösung von Investitionszuschüssen (Kapitaltransfers)	2127			100,00	100,00				
2/780000+829000	Einnahmen Bankomat	2116	3116	18	200,00	200,00		200,00	200,00	
SU 21 / 31	**Summe Erträge / Einzahlungen operative Gebarung**				**300,00**	**300,00**	**0,00**	**200,00**	**200,00**	**0,00**
1/780000-680000	Planmäßige Abschreibung	2226			4.600,00	4.600,00				
1/780000-755000	Wirtschaftförderung Betriebsgründ.	2233	3233	27	1.200,00	1.000,00	200,00	1.200,00	1.000,00	200,00
SU 22 / 32	**Summe Aufwendungen / Auszahlungen operative Gebarung**				**5.800,00**	**5.600,00**	**200,00**	**1.200,00**	**1.000,00**	**200,00**
SA 0 / SA 1	**(0) Nettoergebnis (21 - 22) / (1) Geldfluss operative Gebarung (31 – 32)**				**-5.500,00**	**-5.300,00**	**-200,00**	**-1.000,00**	**-800,00**	**-200,00**
SU 23	**Summe Haushaltsrücklagen**				**0,00**	**0,00**	**0,00**	**0,00**	**0,00**	**0,00**
SA00	**Nettoergebnis nach Zuw./Entn. Haushaltsrücklagen (Saldo 0 +/- SU23)**				**-5.500,00**	**-5.300,00**	**-200,00**			
Investive Gebarung										
2/780000+303000	Kapitaltransfers von sonstigen Trägern des öffentlichen Rechts und Sozialversicherungsträgern		3331	33				7.200,00		7.200,00
SU 33	**Summe Einzahlungen investive Gebarung**							**7.200,00**	**0,00**	**7.200,00**
SU 34	**Summe Auszahlungen investive Gebarung**							**0,00**	**0,00**	**0,00**
SA2	**Saldo (2) Geldfluss aus der Investiven Gebarung (33 – 34)**							**7.200,00**	**0,00**	**7.200,00**
SA3	**Saldo (3) Nettofinanzierungssaldo (Saldo 1 + Saldo 2)**							**6.200,00**	**-800,00**	**7.000,00**
Finanzierungstätigkeit										
SU 35	**Summe Einzahlungen aus der Finanzierungstätigkeit**							**0,00**	**0,00**	**0,00**
SU 36	**Summe Auszahlungen aus der Finanzierungstätigkeit**							**0,00**	**0,00**	**0,00**
SA4	**Saldo (4) Geldfluss aus der Finanzierungstätigkeit (35 – 36)**							**0,00**	**0,00**	**0,00**
SA5	**Saldo (5) Geldfluss aus der voranschlagswirksamen Gebarung (Saldo 3 + Saldo 4)**							**6.200,00**	**-800,00**	**7.000,00**
782	**Wirtschaftspolitische Maßnahmen**									
782000	**Wirtschaftspolitische Maßnahmen**									
Operative Gebarung										
2/782000+828000	Rückersätze von Ausgaben Gutscheinaktion	2116	3116	18	3.800,00	5.500,00	-1.700,00	3.800,00	5.500,00	-1.700,00
SU 21 / 31	**Summe Erträge / Einzahlungen operative Gebarung**				**3.800,00**	**5.500,00**	**-1.700,00**	**3.800,00**	**5.500,00**	**-1.700,00**
1/782000-728000	Sonst. Ausgaben Gutscheinaktion	2225	3225	24	5.000,00	8.000,00	-3.000,00	5.000,00	8.000,00	-3.000,00

		MVAG EH	MVAG FH	QU	Ergebnisvoranschlag VA 2020 inkl. NVA	Ergebnisvoranschlag VA 2020	Ergebnisvoranschlag 1. NVA	Finanzierungsvoranschlag VA 2020 inkl. NVA	Finanzierungsvoranschlag VA 2020	Finanzierungsvoranschlag 1. NVA
1/782000-755000	Lehrlingsförderung	2233	3233	27	1.500,00	1.500,00		1.500,00	1.500,00	
SU 22 / 32	**Summe Aufwendungen / Auszahlungen operative Gebarung**				**6.500,00**	**9.500,00**	**-3.000,00**	**6.500,00**	**9.500,00**	**-3.000,00**
SA 0 / SA 1	**(0) Nettoergebnis (21 - 22) / (1) Geldfluss operative Gebarung (31 – 32)**				**-2.700,00**	**-4.000,00**	**1.300,00**	**-2.700,00**	**-4.000,00**	**1.300,00**
SU 23	**Summe Haushaltsrücklagen**				**0,00**	**0,00**	**0,00**	**0,00**	**0,00**	**0,00**
SA00	**Nettoergebnis nach Zuw./Entn. Haushaltsrücklagen (Saldo 0 +/- SU23)**				**-2.700,00**	**-4.000,00**	**1.300,00**			
Investive Gebarung										
SU 33	**Summe Einzahlungen investive Gebarung**							**0,00**	**0,00**	**0,00**
SU 34	**Summe Auszahlungen investive Gebarung**							**0,00**	**0,00**	**0,00**
SA2	**Saldo (2) Geldfluss aus der Investiven Gebarung (33 – 34)**							**0,00**	**0,00**	**0,00**
SA3	**Saldo (3) Nettofinanzierungssaldo (Saldo 1 + Saldo 2)**							**-2.700,00**	**-4.000,00**	**1.300,00**
Finanzierungstätigkeit										
SU 35	**Summe Einzahlungen aus der Finanzierungstätigkeit**							**0,00**	**0,00**	**0,00**
SU 36	**Summe Auszahlungen aus der Finanzierungstätigkeit**							**0,00**	**0,00**	**0,00**
SA4	**Saldo (4) Geldfluss aus der Finanzierungstätigkeit (35 – 36)**							**0,00**	**0,00**	**0,00**
SA5	**Saldo (5) Geldfluss aus der voranschlagswirksamen Gebarung (Saldo 3 + Saldo 4)**							**-2.700,00**	**-4.000,00**	**1.300,00**

		MVAG EH	MVAG FH	QU	Ergebnisvoranschlag VA 2020 inkl. NVA	Ergebnisvoranschlag VA 2020	Ergebnisvoranschlag 1. NVA	Finanzierungsvoranschlag VA 2020 inkl. NVA	Finanzierungsvoranschlag VA 2020	Finanzierungsvoranschlag 1. NVA
8 Dienstleistungen										
81	**Öffentliche Einrichtungen (soweit nicht dem Abschnitt 85 zuzuordnen)**									
813	**Müllbeseitigung**									
813000	**Müllbeseitigung**									
Operative Gebarung										
2/813000+816000	Sonst. Einnahmen	2114	3114	13	500,00	500,00		500,00	500,00	
2/813000+828000	Rückersatz von Ausgaben	2116	3116	18	2.000,00	2.000,00		2.000,00	2.000,00	
2/813000+828100	Sonst. Einnahmen Müllverband	2116	3116	18	5.500,00	5.000,00	500,00	5.500,00	5.000,00	500,00
SU 21 / 31	**Summe Erträge / Einzahlungen operative Gebarung**				**8.000,00**	**7.500,00**	**500,00**	**8.000,00**	**7.500,00**	**500,00**
1/813000-510000	Geldbezüge VB der Verwaltung	2211	3211	20	13.000,00	13.400,00	-400,00	13.000,00	13.400,00	-400,00
1/813000-511000	Geldbezüge VB in handw.Verwend.	2211	3211	20	12.400,00	12.400,00		12.400,00	12.400,00	
1/813000-569000	Sonst. Nebengebühren	2211	3211	20	100,00	100,00		100,00	100,00	
1/813000-580000	DGB zum Ausgleichsfonds	2212	3212	20	1.500,00	1.500,00		1.500,00	1.500,00	
1/813000-582000	DGB zur Sozialen Sicherheit	2212	3212	20	6.000,00	5.000,00	1.000,00	6.000,00	5.000,00	1.000,00
1/813000-582100	MVK	2212	3212	20		300,00	-300,00		300,00	-300,00
1/813000-592000	Dotierung von Rückstellungen für Jubiläumszuwendungen	2214			200,00	200,00				
1/813000-619000	Instandhaltung GSZ	2224	3224	24	1.000,00	1.000,00		1.000,00	1.000,00	
1/813000-670000	Versicherungen	2222	3222	24	700,00	700,00		700,00	700,00	
1/813000-724000	Reisegebühren	2225	3225	24	100,00	100,00		100,00	100,00	
1/813000-728000	Sonst. Ausgaben	2225	3225	24	3.000,00	3.000,00		3.000,00	3.000,00	
1/813000-728100	Sonder- od. Sperrmüll	2225	3225	24	400,00	1.400,00	-1.000,00	400,00	1.400,00	-1.000,00
SU 22 / 32	**Summe Aufwendungen / Auszahlungen operative Gebarung**				**38.400,00**	**39.100,00**	**-700,00**	**38.200,00**	**38.900,00**	**-700,00**
SA 0 / SA 1	**(0) Nettoergebnis (21 - 22) / (1) Geldfluss operative Gebarung (31 – 32)**				**-30.400,00**	**-31.600,00**	**1.200,00**	**-30.200,00**	**-31.400,00**	**1.200,00**
SU 23	**Summe Haushaltsrücklagen**				**0,00**	**0,00**	**0,00**	**0,00**	**0,00**	**0,00**
SA00	**Nettoergebnis nach Zuw./Entn. Haushaltsrücklagen (Saldo 0 +/- SU23)**				**-30.400,00**	**-31.600,00**	**1.200,00**			
Investive Gebarung										
SU 33	**Summe Einzahlungen investive Gebarung**							**0,00**	**0,00**	**0,00**
SU 34	**Summe Auszahlungen investive Gebarung**							**0,00**	**0,00**	**0,00**
SA2	**Saldo (2) Geldfluss aus der Investiven Gebarung (33 – 34)**							**0,00**	**0,00**	**0,00**
SA3	**Saldo (3) Nettofinanzierungssaldo (Saldo 1 + Saldo 2)**							**-30.200,00**	**-31.400,00**	**1.200,00**
Finanzierungstätigkeit										
SU 35	**Summe Einzahlungen aus der Finanzierungstätigkeit**							**0,00**	**0,00**	**0,00**
SU 36	**Summe Auszahlungen aus der Finanzierungstätigkeit**							**0,00**	**0,00**	**0,00**
SA4	**Saldo (4) Geldfluss aus der Finanzierungstätigkeit (35 – 36)**							**0,00**	**0,00**	**0,00**
SA5	**Saldo (5) Geldfluss aus der voranschlagswirksamen Gebarung (Saldo 3 + Saldo 4)**							**-30.200,00**	**-31.400,00**	**1.200,00**

		MVAG EH	MVAG FH	QU	Ergebnisvoranschlag VA 2020 inkl. NVA	Ergebnisvoranschlag VA 2020	Ergebnisvoranschlag 1. NVA	Finanzierungsvoranschlag VA 2020 inkl. NVA	Finanzierungsvoranschlag VA 2020	Finanzierungsvoranschlag 1. NVA
814	**Straßenreinigung**									
814000	**Straßenreinigung**									
Operative Gebarung										
SU 21 / 31	**Summe Erträge / Einzahlungen operative Gebarung**				**0,00**	**0,00**	**0,00**	**0,00**	**0,00**	**0,00**
1/814000-480000	Winterdienst Fremdfirmen	2221	3221	23	1.000,00	1.000,00		1.000,00	1.000,00	
1/814000-511000	Geldbez.VB in handw.Verw.u. Winterdienst	2211	3211	20	14.000,00	17.500,00	-3.500,00	14.000,00	17.500,00	-3.500,00
1/814000-580000	DGB FA	2212	3212	20	500,00	800,00	-300,00	500,00	800,00	-300,00
1/814000-582000	DGB SV	2212	3212	20	2.500,00	3.500,00	-1.000,00	2.500,00	3.500,00	-1.000,00
1/814000-582100	MVK	2212	3212	20		200,00	-200,00		200,00	-200,00
1/814000-728000	Sonst. Ausgaben	2225	3225	24	500,00	500,00		500,00	500,00	
SU 22 / 32	**Summe Aufwendungen / Auszahlungen operative Gebarung**				**18.500,00**	**23.500,00**	**-5.000,00**	**18.500,00**	**23.500,00**	**-5.000,00**
SA 0 / SA 1	**(0) Nettoergebnis (21 - 22) / (1) Geldfluss operative Gebarung (31 – 32)**				**-18.500,00**	**-23.500,00**	**5.000,00**	**-18.500,00**	**-23.500,00**	**5.000,00**
SU 23	**Summe Haushaltsrücklagen**				**0,00**	**0,00**	**0,00**	**0,00**	**0,00**	**0,00**
SA00	**Nettoergebnis nach Zuw./Entn. Haushaltsrücklagen (Saldo 0 +/- SU23)**				**-18.500,00**	**-23.500,00**	**5.000,00**			
Investive Gebarung										
SU 33	**Summe Einzahlungen investive Gebarung**							**0,00**	**0,00**	**0,00**
SU 34	**Summe Auszahlungen investive Gebarung**							**0,00**	**0,00**	**0,00**
SA2	**Saldo (2) Geldfluss aus der Investiven Gebarung (33 – 34)**							**0,00**	**0,00**	**0,00**
SA3	**Saldo (3) Nettofinanzierungssaldo (Saldo 1 + Saldo 2)**							**-18.500,00**	**-23.500,00**	**5.000,00**
Finanzierungstätigkeit										
SU 35	**Summe Einzahlungen aus der Finanzierungstätigkeit**							**0,00**	**0,00**	**0,00**
SU 36	**Summe Auszahlungen aus der Finanzierungstätigkeit**							**0,00**	**0,00**	**0,00**
SA4	**Saldo (4) Geldfluss aus der Finanzierungstätigkeit (35 – 36)**							**0,00**	**0,00**	**0,00**
SA5	**Saldo (5) Geldfluss aus der voranschlagswirksamen Gebarung (Saldo 3 + Saldo 4)**							**-18.500,00**	**-23.500,00**	**5.000,00**
815	**Park- und Gartenanlagen, Kinderspielplätze**									
815000	**Park- und Gartenanlagen, Kinderspielplätze**									
Operative Gebarung										
2/815000+827000	Personalkostenersätze	2116	3116	18		3.500,00	-3.500,00		3.500,00	-3.500,00
2/815000+828000	Rückersatz sonstige Einnahmen	2116	3116	18	400,00		400,00	400,00		400,00
SU 21 / 31	**Summe Erträge / Einzahlungen operative Gebarung**				**400,00**	**3.500,00**	**-3.100,00**	**400,00**	**3.500,00**	**-3.100,00**
1/815000-511000	Geldbezüge VB in handw. Verwend.	2211	3211	20	30.000,00	25.700,00	4.300,00	30.000,00	25.700,00	4.300,00
1/815000-523000	Geldbezüge der nicht ganzjährig beschäftigten Arbeiter	2211	3211	20	15.000,00	19.000,00	-4.000,00	15.000,00	19.000,00	-4.000,00
1/815000-565000	Mehrdienstleistungsentschädigung	2211	3211	20		500,00	-500,00		500,00	-500,00
1/815000-580000	DGB FA	2212	3212	20	2.000,00	1.500,00	500,00	2.000,00	1.500,00	500,00
1/815000-582000	DGB SV	2212	3212	20	10.500,00	9.300,00	1.200,00	10.500,00	9.300,00	1.200,00

		MVAG EH	MVAG FH	QU	Ergebnisvoranschlag VA 2020 inkl. NVA	Ergebnisvoranschlag VA 2020	Ergebnisvoranschlag 1. NVA	Finanzierungsvoranschlag VA 2020 inkl. NVA	Finanzierungsvoranschlag VA 2020	Finanzierungsvoranschlag 1. NVA
1/815000-582100	MVK	2212	3212	20		500,00	-500,00		500,00	-500,00
1/815000-610000	Instandhaltung Grünanlagen	2224	3224	24	6.000,00	5.000,00	1.000,00	6.000,00	5.000,00	1.000,00
1/815000-619000	Instandhaltung Sonderanlagen	2224	3224	24	2.500,00	500,00	2.000,00	2.500,00	500,00	2.000,00
1/815000-680000	Planmäßige Abschreibung	2226			13.400,00	13.400,00				
1/815000-711000	Steuern und Abgaben	2225	3225	24	800,00	800,00		800,00	800,00	
1/815000-728000	Sonst. Ausgaben	2225	3225	24	1.400,00	500,00	900,00	1.400,00	500,00	900,00
SU 22 / 32	**Summe Aufwendungen / Auszahlungen operative Gebarung**				**81.600,00**	**76.700,00**	**4.900,00**	**68.200,00**	**63.300,00**	**4.900,00**
SA 0 / SA 1	**(0) Nettoergebnis (21 - 22) / (1) Geldfluss operative Gebarung (31 – 32)**				**-81.200,00**	**-73.200,00**	**-8.000,00**	**-67.800,00**	**-59.800,00**	**-8.000,00**
SU 23	**Summe Haushaltsrücklagen**				**0,00**	**0,00**	**0,00**	**0,00**	**0,00**	**0,00**
SA00	**Nettoergebnis nach Zuw./Entn. Haushaltsrücklagen (Saldo 0 +/- SU23)**				**-81.200,00**	**-73.200,00**	**-8.000,00**			
Investive Gebarung										
SU 33	**Summe Einzahlungen investive Gebarung**							**0,00**	**0,00**	**0,00**
1/815000-050000	Sonderanlagen		3412	40				6.000,00		6.000,00
SU 34	**Summe Auszahlungen investive Gebarung**							**6.000,00**	**0,00**	**6.000,00**
SA2	**Saldo (2) Geldfluss aus der Investiven Gebarung (33 – 34)**							**-6.000,00**	**0,00**	**-6.000,00**
SA3	**Saldo (3) Nettofinanzierungssaldo (Saldo 1 + Saldo 2)**							**-73.800,00**	**-59.800,00**	**-14.000,00**
Finanzierungstätigkeit										
SU 35	**Summe Einzahlungen aus der Finanzierungstätigkeit**							**0,00**	**0,00**	**0,00**
SU 36	**Summe Auszahlungen aus der Finanzierungstätigkeit**							**0,00**	**0,00**	**0,00**
SA4	**Saldo (4) Geldfluss aus der Finanzierungstätigkeit (35 – 36)**							**0,00**	**0,00**	**0,00**
SA5	**Saldo (5) Geldfluss aus der voranschlagswirksamen Gebarung (Saldo 3 + Saldo 4)**							**-73.800,00**	**-59.800,00**	**-14.000,00**
816	**Öffentliche Beleuchtung und öffentliche Uhren**									
816000	**Öffentliche Beleuchtung und öffentliche Uhren**									
Operative Gebarung										
2/816000+813000	Erträge aus der Auflösung von Investitionszuschüssen (Kapitaltransfers)	2127			1.000,00	1.000,00				
SU 21 / 31	**Summe Erträge / Einzahlungen operative Gebarung**				**1.000,00**	**1.000,00**	**0,00**	**0,00**	**0,00**	**0,00**
1/816000-600000	Stromverbrauch Straßenbeleuchtung	2222	3222	24	12.000,00	12.000,00		12.000,00	12.000,00	
1/816000-619000	Instandhaltung Straßenbeleuchtung	2224	3224	24	26.000,00	10.000,00	16.000,00	26.000,00	10.000,00	16.000,00
1/816000-650000	Kreditzinsen	2241	3241	25	400,00	400,00		400,00	400,00	
1/816000-680000	Planmäßige Abschreibung	2226			31.700,00	31.700,00				
1/816000-728000	Sonst. Ausgaben	2225	3225	24	2.000,00	2.500,00	-500,00	2.000,00	2.500,00	-500,00
SU 22 / 32	**Summe Aufwendungen / Auszahlungen operative Gebarung**				**72.100,00**	**56.600,00**	**15.500,00**	**40.400,00**	**24.900,00**	**15.500,00**
SA 0 / SA 1	**(0) Nettoergebnis (21 - 22) / (1) Geldfluss operative Gebarung (31 – 32)**				**-71.100,00**	**-55.600,00**	**-15.500,00**	**-40.400,00**	**-24.900,00**	**-15.500,00**
SU 23	**Summe Haushaltsrücklagen**				**0,00**	**0,00**	**0,00**	**0,00**	**0,00**	**0,00**
SA00	**Nettoergebnis nach Zuw./Entn. Haushaltsrücklagen (Saldo 0 +/- SU23)**				**-71.100,00**	**-55.600,00**	**-15.500,00**			

		MVAG EH	MVAG FH	QU	Ergebnisvoranschlag VA 2020 inkl. NVA	Ergebnisvoranschlag VA 2020	Ergebnisvoranschlag 1. NVA	Finanzierungsvoranschlag VA 2020 inkl. NVA	Finanzierungsvoranschlag VA 2020	Finanzierungsvoranschlag 1. NVA
Investive Gebarung										
SU 33	**Summe Einzahlungen investive Gebarung**							**0,00**	**0,00**	**0,00**
1/816000-050000	Sonderanlagen		3412	40				5.000,00		5.000,00
SU 34	**Summe Auszahlungen investive Gebarung**							**5.000,00**	**0,00**	**5.000,00**
SA2	**Saldo (2) Geldfluss aus der Investiven Gebarung (33 – 34)**							**-5.000,00**	**0,00**	**-5.000,00**
SA3	**Saldo (3) Nettofinanzierungssaldo (Saldo 1 + Saldo 2)**							**-45.400,00**	**-24.900,00**	**-20.500,00**
Finanzierungstätigkeit										
SU 35	**Summe Einzahlungen aus der Finanzierungstätigkeit**							**0,00**	**0,00**	**0,00**
1/816000-346000	Tilgung Darlehen Bank		3614	65				31.200,00	31.200,00	
SU 36	**Summe Auszahlungen aus der Finanzierungstätigkeit**							**31.200,00**	**31.200,00**	**0,00**
SA4	**Saldo (4) Geldfluss aus der Finanzierungstätigkeit (35 – 36)**							**-31.200,00**	**-31.200,00**	**0,00**
SA5	**Saldo (5) Geldfluss aus der voranschlagswirksamen Gebarung (Saldo 3 + Saldo 4)**							**-76.600,00**	**-56.100,00**	**-20.500,00**
817	**Friedhöfe (einschließlich Einsegnungshallen und Krematorien)**									
817000	**Friedhöfe (einschließlich Einsegnungshallen und Krematorien)**									
Operative Gebarung										
2/817000+813000	Erträge aus der Auflösung von Investitionszuschüssen (Kapitaltransfers)	2127			200,00	200,00				
6/817000+829960	Sonstige Erträge lt. VRV15 - IST-Überschuss 2019 (817)	2116	3116	18	6.700,00		6.700,00	6.700,00		6.700,00
2/817000+852000	Grabstellengebühren	2113	3113	12	20.000,00	15.000,00	5.000,00	20.000,00	15.000,00	5.000,00
2/817000+852100	Begräbnis/Beerdigungsbegühr	2113	3113	12	8.000,00	8.000,00		8.000,00	8.000,00	
SU 21 / 31	**Summe Erträge / Einzahlungen operative Gebarung**				**34.900,00**	**23.200,00**	**11.700,00**	**34.700,00**	**23.000,00**	**11.700,00**
1/817000-400000	Geringwertige Wirtschaftsgüter	2221	3221	23	1.000,00	2.000,00	-1.000,00	1.000,00	2.000,00	-1.000,00
1/817000-480000	Reinigung durch Fremdfirmen	2221	3221	23	2.700,00	2.700,00		2.700,00	2.700,00	
1/817000-510000	Geldbezüge VB der Verwaltung	2211	3211	20	2.100,00	2.100,00		2.100,00	2.100,00	
1/817000-511000	Geldbezüge VB in handw. Verwend.	2211	3211	20	8.000,00	5.100,00	2.900,00	8.000,00	5.100,00	2.900,00
1/817000-569000	Sonst. Nebengebühren	2211	3211	20	100,00	100,00		100,00	100,00	
1/817000-580000	DGB FA	2212	3212	20	500,00	300,00	200,00	500,00	300,00	200,00
1/817000-582000	DGB SV	2212	3212	20	2.500,00	1.100,00	1.400,00	2.500,00	1.100,00	1.400,00
1/817000-582100	MVK	2212	3212	20		100,00	-100,00		100,00	-100,00
1/817000-600000	Beleuchtung	2222	3222	24	800,00	800,00		800,00	800,00	
1/817000-613000	Instandh.Wege u. sonst.Einrichtg.	2224	3224	24	5.000,00	5.000,00		5.000,00	5.000,00	
1/817000-680000	Planmäßige Abschreibung	2226			6.900,00	6.900,00				
1/817000-711000	Steuer und Abgaben	2225	3225	24	1.800,00	1.800,00		1.800,00	1.800,00	
1/817000-724000	Reisegebühren	2225	3225	24	100,00		100,00	100,00		100,00
1/817000-728000	Sonst.Ausgaben, Entsorgung Kränze	2225	3225	24	3.000,00	3.000,00		3.000,00	3.000,00	
1/817000-728100	Werkvertrag Wolf Graböffnungen	2225	3225	24	11.500,00	11.000,00	500,00	11.500,00	11.000,00	500,00

		MVAG EH	MVAG FH	QU	Ergebnisvoranschlag VA 2020 inkl. NVA	Ergebnisvoranschlag VA 2020	Ergebnisvoranschlag 1. NVA	Finanzierungsvoranschlag VA 2020 inkl. NVA	Finanzierungsvoranschlag VA 2020	Finanzierungsvoranschlag 1. NVA
1/817000-729960	Sonstige Aufwendungen Übernahme IST-Überschuss 2019 (817)	2225	3225	24	6.700,00		6.700,00	6.700,00		6.700,00
SU 22 / 32	**Summe Aufwendungen / Auszahlungen operative Gebarung**				**52.700,00**	**42.000,00**	**10.700,00**	**45.800,00**	**35.100,00**	**10.700,00**
SA 0 / SA 1	**(0) Nettoergebnis (21 - 22) / (1) Geldfluss operative Gebarung (31 – 32)**				**-17.800,00**	**-18.800,00**	**1.000,00**	**-11.100,00**	**-12.100,00**	**1.000,00**
SU 23	**Summe Haushaltsrücklagen**				**0,00**	**0,00**	**0,00**	**0,00**	**0,00**	**0,00**
SA00	**Nettoergebnis nach Zuw./Entn. Haushaltsrücklagen (Saldo 0 +/- SU23)**				**-17.800,00**	**-18.800,00**	**1.000,00**			
Investive Gebarung										
SU 33	**Summe Einzahlungen investive Gebarung**							**0,00**	**0,00**	**0,00**
5/817000-002000	Baukosten		3412	40				6.700,00		6.700,00
SU 34	**Summe Auszahlungen investive Gebarung**							**6.700,00**	**0,00**	**6.700,00**
SA2	**Saldo (2) Geldfluss aus der Investiven Gebarung (33 – 34)**							**-6.700,00**	**0,00**	**-6.700,00**
SA3	**Saldo (3) Nettofinanzierungssaldo (Saldo 1 + Saldo 2)**							**-17.800,00**	**-12.100,00**	**-5.700,00**
Finanzierungstätigkeit										
SU 35	**Summe Einzahlungen aus der Finanzierungstätigkeit**							**0,00**	**0,00**	**0,00**
SU 36	**Summe Auszahlungen aus der Finanzierungstätigkeit**							**0,00**	**0,00**	**0,00**
SA4	**Saldo (4) Geldfluss aus der Finanzierungstätigkeit (35 – 36)**							**0,00**	**0,00**	**0,00**
SA5	**Saldo (5) Geldfluss aus der voranschlagswirksamen Gebarung (Saldo 3 + Saldo 4)**							**-17.800,00**	**-12.100,00**	**-5.700,00**
82	**Betriebsähnliche Einrichtungen und Betriebe**									
820	**Wirtschaftshöfe**									
820000	**Wirtschaftshöfe**									
Operative Gebarung										
2/820000+827000	Personalkostenersätze	2116	3116	18		5.000,00	-5.000,00		5.000,00	-5.000,00
SU 21 / 31	**Summe Erträge / Einzahlungen operative Gebarung**				**0,00**	**5.000,00**	**-5.000,00**	**0,00**	**5.000,00**	**-5.000,00**
1/820000-400000	Geringwertige Wirtschaftsgüter	2221	3221	23	4.000,00	8.000,00	-4.000,00	4.000,00	8.000,00	-4.000,00
1/820000-511000	Geldbezüge VB in handw.Verwend.	2211	3211	20	61.800,00	61.800,00		61.800,00	61.800,00	
1/820000-523000	Geldbezüge der nicht ganzjährig beschäftigten Arbeiter	2211	3211	20	4.000,00		4.000,00	4.000,00		4.000,00
1/820000-565000	Mehrleistunsentschädigung	2211	3211	20	500,00	500,00		500,00	500,00	
1/820000-567000	Belohnungen u. Geldaush.Weihn.	2213	3213	20	500,00	200,00	300,00	500,00	200,00	300,00
1/820000-569000	Sonstige Nebengebühren	2211	3211	20	11.000,00	9.500,00	1.500,00	11.000,00	9.500,00	1.500,00
1/820000-580000	DGB FA	2212	3212	20	2.600,00	2.600,00		2.600,00	2.600,00	
1/820000-582000	DGB SV	2212	3212	20	15.000,00	12.300,00	2.700,00	15.000,00	12.300,00	2.700,00
1/820000-582100	MVK	2212	3212	20		800,00	-800,00		800,00	-800,00
1/820000-592000	Dotierung von Rückstellungen für Jubiläumszuwendungen	2214			2.200,00	2.200,00				
1/820000-619000	Instandhaltungen Bauhof	2224	3224	24	3.000,00	3.000,00		3.000,00	3.000,00	
1/820000-680000	Planmäßige Abschreibung	2226			9.200,00	9.200,00				

		MVAG EH	MVAG FH	QU	Ergebnisvoranschlag VA 2020 inkl. NVA	Ergebnisvoranschlag VA 2020	Ergebnisvoranschlag 1. NVA	Finanzierungsvoranschlag VA 2020 inkl. NVA	Finanzierungsvoranschlag VA 2020	Finanzierungsvoranschlag 1. NVA
1/820000-724000	Reisegebühren	2225	3225	24		200,00	-200,00		200,00	-200,00
SU 22 / 32	**Summe Aufwendungen / Auszahlungen operative Gebarung**				**113.800,00**	**110.300,00**	**3.500,00**	**102.400,00**	**98.900,00**	**3.500,00**
SA 0 / SA 1	**(0) Nettoergebnis (21 - 22) / (1) Geldfluss operative Gebarung (31 – 32)**				**-113.800,00**	**-105.300,00**	**-8.500,00**	**-102.400,00**	**-93.900,00**	**-8.500,00**
SU 23	**Summe Haushaltsrücklagen**				**0,00**	**0,00**	**0,00**	**0,00**	**0,00**	**0,00**
SA00	**Nettoergebnis nach Zuw./Entn. Haushaltsrücklagen (Saldo 0 +/- SU23)**				**-113.800,00**	**-105.300,00**	**-8.500,00**			
Investive Gebarung										
SU 33	**Summe Einzahlungen investive Gebarung**							**0,00**	**0,00**	**0,00**
1/820000-020000	Ankauf von Maschinen		3414	41				2.000,00	2.000,00	
SU 34	**Summe Auszahlungen investive Gebarung**							**2.000,00**	**2.000,00**	**0,00**
SA2	**Saldo (2) Geldfluss aus der Investiven Gebarung (33 – 34)**							**-2.000,00**	**-2.000,00**	**0,00**
SA3	**Saldo (3) Nettofinanzierungssaldo (Saldo 1 + Saldo 2)**							**-104.400,00**	**-95.900,00**	**-8.500,00**
Finanzierungstätigkeit										
SU 35	**Summe Einzahlungen aus der Finanzierungstätigkeit**							**0,00**	**0,00**	**0,00**
SU 36	**Summe Auszahlungen aus der Finanzierungstätigkeit**							**0,00**	**0,00**	**0,00**
SA4	**Saldo (4) Geldfluss aus der Finanzierungstätigkeit (35 – 36)**							**0,00**	**0,00**	**0,00**
SA5	**Saldo (5) Geldfluss aus der voranschlagswirksamen Gebarung (Saldo 3 + Saldo 4)**							**-104.400,00**	**-95.900,00**	**-8.500,00**
821	**Fuhrpark**									
821000	**Fuhrpark**									
Operative Gebarung										
2/821000+813000	Erträge aus der Auflösung von Investitionszuschüssen (Kapitaltransfers)	2127			400,00	400,00				
2/821000+828000	Ersätze von Ausgaben	2116	3116	18	100,00	100,00		100,00	100,00	
SU 21 / 31	**Summe Erträge / Einzahlungen operative Gebarung**				**500,00**	**500,00**	**0,00**	**100,00**	**100,00**	**0,00**
1/821000-400000	Geringwertige Wirtschaftsgüter	2221	3221	23	1.000,00	3.000,00	-2.000,00	1.000,00	3.000,00	-2.000,00
1/821000-452000	Treibstoffe	2221	3221	23	5.000,00	8.000,00	-3.000,00	5.000,00	8.000,00	-3.000,00
1/821000-617000	Instandhaltung Fahrzeuge	2224	3224	24	13.000,00	13.000,00		13.000,00	13.000,00	
1/821000-650000	Kreditzinsen	2241	3241	25	100,00	100,00		100,00	100,00	
1/821000-670000	Versicherungen	2222	3222	24	11.000,00	11.000,00		11.000,00	11.000,00	
1/821000-680000	Planmäßige Abschreibung	2226			27.000,00	27.000,00				
1/821000-728000	Sonst. Ausgaben	2225	3225	24	2.000,00	2.000,00		2.000,00	2.000,00	
SU 22 / 32	**Summe Aufwendungen / Auszahlungen operative Gebarung**				**59.100,00**	**64.100,00**	**-5.000,00**	**32.100,00**	**37.100,00**	**-5.000,00**
SA 0 / SA 1	**(0) Nettoergebnis (21 - 22) / (1) Geldfluss operative Gebarung (31 – 32)**				**-58.600,00**	**-63.600,00**	**5.000,00**	**-32.000,00**	**-37.000,00**	**5.000,00**
SU 23	**Summe Haushaltsrücklagen**				**0,00**	**0,00**	**0,00**	**0,00**	**0,00**	**0,00**
SA00	**Nettoergebnis nach Zuw./Entn. Haushaltsrücklagen (Saldo 0 +/- SU23)**				**-58.600,00**	**-63.600,00**	**5.000,00**			
Investive Gebarung										
SU 33	**Summe Einzahlungen investive Gebarung**							**0,00**	**0,00**	**0,00**
SU 34	**Summe Auszahlungen investive Gebarung**							**0,00**	**0,00**	**0,00**

		MVAG EH	MVAG FH	QU	Ergebnisvoranschlag VA 2020 inkl. NVA	Ergebnisvoranschlag VA 2020	Ergebnisvoranschlag 1. NVA	Finanzierungsvoranschlag VA 2020 inkl. NVA	Finanzierungsvoranschlag VA 2020	Finanzierungsvoranschlag 1. NVA
SA2	**Saldo (2) Geldfluss aus der Investiven Gebarung (33 – 34)**							**0,00**	**0,00**	**0,00**
SA3	**Saldo (3) Nettofinanzierungssaldo (Saldo 1 + Saldo 2)**							**-32.000,00**	**-37.000,00**	**5.000,00**
Finanzierungstätigkeit										
SU 35	**Summe Einzahlungen aus der Finanzierungstätigkeit**							**0,00**	**0,00**	**0,00**
1/821000-344000	Tilgung Darlehen		3611	64				4.000,00	4.000,00	
SU 36	**Summe Auszahlungen aus der Finanzierungstätigkeit**							**4.000,00**	**4.000,00**	**0,00**
SA4	**Saldo (4) Geldfluss aus der Finanzierungstätigkeit (35 – 36)**							**-4.000,00**	**-4.000,00**	**0,00**
SA5	**Saldo (5) Geldfluss aus der voranschlagswirksamen Gebarung (Saldo 3 + Saldo 4)**							**-36.000,00**	**-41.000,00**	**5.000,00**
827	**Öffentliche Waagen**									
827000	**Öffentliche Waagen**									
Operative Gebarung										
2/827000+852000	Brückenwaage Wiegegebühren	2113	3113	12	100,00	100,00		100,00	100,00	
SU 21 / 31	**Summe Erträge / Einzahlungen operative Gebarung**				**100,00**	**100,00**	**0,00**	**100,00**	**100,00**	**0,00**
1/827000-619000	Instandhaltung Brückenwaage	2224	3224	24	100,00	100,00		100,00	100,00	
SU 22 / 32	**Summe Aufwendungen / Auszahlungen operative Gebarung**				**100,00**	**100,00**	**0,00**	**100,00**	**100,00**	**0,00**
SA 0 / SA 1	**(0) Nettoergebnis (21 - 22) / (1) Geldfluss operative Gebarung (31 – 32)**				**0,00**	**0,00**	**0,00**	**0,00**	**0,00**	**0,00**
SU 23	**Summe Haushaltsrücklagen**				**0,00**	**0,00**	**0,00**	**0,00**	**0,00**	**0,00**
SA00	**Nettoergebnis nach Zuw./Entn. Haushaltsrücklagen (Saldo 0 +/- SU23)**				**0,00**	**0,00**	**0,00**			
Investive Gebarung										
SU 33	**Summe Einzahlungen investive Gebarung**							**0,00**	**0,00**	**0,00**
SU 34	**Summe Auszahlungen investive Gebarung**							**0,00**	**0,00**	**0,00**
SA2	**Saldo (2) Geldfluss aus der Investiven Gebarung (33 – 34)**							**0,00**	**0,00**	**0,00**
SA3	**Saldo (3) Nettofinanzierungssaldo (Saldo 1 + Saldo 2)**							**0,00**	**0,00**	**0,00**
Finanzierungstätigkeit										
SU 35	**Summe Einzahlungen aus der Finanzierungstätigkeit**							**0,00**	**0,00**	**0,00**
SU 36	**Summe Auszahlungen aus der Finanzierungstätigkeit**							**0,00**	**0,00**	**0,00**
SA4	**Saldo (4) Geldfluss aus der Finanzierungstätigkeit (35 – 36)**							**0,00**	**0,00**	**0,00**
SA5	**Saldo (5) Geldfluss aus der voranschlagswirksamen Gebarung (Saldo 3 + Saldo 4)**							**0,00**	**0,00**	**0,00**
828	**Sonstige Märkte**									
828000	**Sonstige Märkte**									
Operative Gebarung										
2/828000+852000	Marktstandsgebühren	2113	3113	12		900,00	-900,00		900,00	-900,00
SU 21 / 31	**Summe Erträge / Einzahlungen operative Gebarung**				**0,00**	**900,00**	**-900,00**	**0,00**	**900,00**	**-900,00**
1/828000-728000	Sonst. Ausgaben	2225	3225	24	100,00	1.600,00	-1.500,00	100,00	1.600,00	-1.500,00
SU 22 / 32	**Summe Aufwendungen / Auszahlungen operative Gebarung**				**100,00**	**1.600,00**	**-1.500,00**	**100,00**	**1.600,00**	**-1.500,00**
SA 0 / SA 1	**(0) Nettoergebnis (21 - 22) / (1) Geldfluss operative Gebarung (31 – 32)**				**-100,00**	**-700,00**	**600,00**	**-100,00**	**-700,00**	**600,00**

		MVAG EH	MVAG FH	QU	Ergebnisvoranschlag VA 2020 inkl. NVA	Ergebnisvoranschlag VA 2020	Ergebnisvoranschlag 1. NVA	Finanzierungsvoranschlag VA 2020 inkl. NVA	Finanzierungsvoranschlag VA 2020	Finanzierungsvoranschlag 1. NVA
SU 23	**Summe Haushaltsrücklagen**				**0,00**	**0,00**	**0,00**	**0,00**	**0,00**	**0,00**
SA00	**Nettoergebnis nach Zuw./Entn. Haushaltsrücklagen (Saldo 0 +/- SU23)**				**-100,00**	**-700,00**	**600,00**			
Investive Gebarung										
SU 33	**Summe Einzahlungen investive Gebarung**							**0,00**	**0,00**	**0,00**
SU 34	**Summe Auszahlungen investive Gebarung**							**0,00**	**0,00**	**0,00**
SA2	**Saldo (2) Geldfluss aus der Investiven Gebarung (33 – 34)**							**0,00**	**0,00**	**0,00**
SA3	**Saldo (3) Nettofinanzierungssaldo (Saldo 1 + Saldo 2)**							**-100,00**	**-700,00**	**600,00**
Finanzierungstätigkeit										
SU 35	**Summe Einzahlungen aus der Finanzierungstätigkeit**							**0,00**	**0,00**	**0,00**
SU 36	**Summe Auszahlungen aus der Finanzierungstätigkeit**							**0,00**	**0,00**	**0,00**
SA4	**Saldo (4) Geldfluss aus der Finanzierungstätigkeit (35 – 36)**							**0,00**	**0,00**	**0,00**
SA5	**Saldo (5) Geldfluss aus der voranschlagswirksamen Gebarung (Saldo 3 + Saldo 4)**							**-100,00**	**-700,00**	**600,00**
83	**Betriebsähnliche Einrichtungen und Betriebe (Fortsetzung)**									
831	**Freibäder**									
831000	**Freibäder**									
Operative Gebarung										
2/831000+810000	Badebenützungsgebühren	2114	3114	13	25.800,00	50.000,00	-24.200,00	25.800,00	50.000,00	-24.200,00
2/831000+811000	Mieten und Pacht Buffett	2115	3115	14	1.400,00	2.500,00	-1.100,00	1.400,00	2.500,00	-1.100,00
2/831000+813000	Erträge aus der Auflösung von Investitionszuschüssen (Kapitaltransfers)	2127			3.600,00	3.600,00				
2/831000+816000	Sonstige Einnahmen	2114	3114	13	8.500,00	7.500,00	1.000,00	8.500,00	7.500,00	1.000,00
2/831000+828000	Rückersätze von Ausgaben	2116	3116	18	1.600,00	1.500,00	100,00	1.600,00	1.500,00	100,00
SU 21 / 31	**Summe Erträge / Einzahlungen operative Gebarung**				**40.900,00**	**65.100,00**	**-24.200,00**	**37.300,00**	**61.500,00**	**-24.200,00**
1/831000-400000	Geringwertige Anschaffungen	2221	3221	23	1.500,00	3.000,00	-1.500,00	1.500,00	3.000,00	-1.500,00
1/831000-454000	Reinigungsmittel	2221	3221	23	2.500,00	600,00	1.900,00	2.500,00	600,00	1.900,00
1/831000-455000	Chem. Mittel/Chlor	2221	3221	23	4.000,00	7.000,00	-3.000,00	4.000,00	7.000,00	-3.000,00
1/831000-456000	Büromaterial	2221	3221	23	100,00	200,00	-100,00	100,00	200,00	-100,00
1/831000-459000	Sonst. Verbrauchsgüter	2221	3221	23	5.000,00	7.000,00	-2.000,00	5.000,00	7.000,00	-2.000,00
1/831000-480000	Reinigung durch Fremdfirmen	2221	3221	23	5.400,00	5.200,00	200,00	5.400,00	5.200,00	200,00
1/831000-511000	Geldbezüge VB in handw.Verwend.	2211	3211	20	35.000,00	32.900,00	2.100,00	35.000,00	32.900,00	2.100,00
1/831000-523000	Geldbezüge der nicht ganzjährig beschäftigten Arbeiter	2211	3211	20	15.000,00	21.600,00	-6.600,00	15.000,00	21.600,00	-6.600,00
1/831000-565000	Mehrleistungsentschädigung	2211	3211	20	1.200,00	500,00	700,00	1.200,00	500,00	700,00
1/831000-569000	Nebengeb.	2211	3211	20		500,00	-500,00		500,00	-500,00
1/831000-580000	DGB zum Ausgleichsfonds	2212	3212	20	2.100,00	2.100,00		2.100,00	2.100,00	
1/831000-582000	DGB zur Sozialen Sicherheit	2212	3212	20	10.500,00	10.300,00	200,00	10.500,00	10.300,00	200,00
1/831000-582100	MVK	2212	3212	20		600,00	-600,00		600,00	-600,00

		MVAG EH	MVAG FH	QU	Ergebnisvoranschlag VA 2020 inkl. NVA	Ergebnisvoranschlag VA 2020	Ergebnisvoranschlag 1. NVA	Finanzierungsvoranschlag VA 2020 inkl. NVA	Finanzierungsvoranschlag VA 2020	Finanzierungsvoranschlag 1. NVA
1/831000-600000	Strom Bad	2222	3222	24	6.500,00	6.000,00	500,00	6.500,00	6.000,00	500,00
1/831000-614000	Instandhaltung Gebäude	2224	3224	24	1.000,00	2.000,00	-1.000,00	1.000,00	2.000,00	-1.000,00
1/831000-618000	Instandhaltung Einrichtung	2224	3224	24	3.500,00	2.000,00	1.500,00	3.500,00	2.000,00	1.500,00
1/831000-619000	Instandhaltung Sonderanlagen	2224	3224	24	8.000,00	10.000,00	-2.000,00	8.000,00	10.000,00	-2.000,00
1/831000-670000	Versicherung Bad	2222	3222	24	1.200,00	1.500,00	-300,00	1.200,00	1.500,00	-300,00
1/831000-680000	Planmäßige Abschreibung	2226			62.500,00	61.200,00	1.300,00			
1/831000-711000	Steuern und Abgaben	2225	3225	24	4.000,00	4.500,00	-500,00	4.000,00	4.500,00	-500,00
1/831000-728000	Sonst. Ausgaben	2225	3225	24	4.000,00	3.000,00	1.000,00	4.000,00	3.000,00	1.000,00
1/831000-768000	Subvention Saisonkarten Bad	2234	3234	27		9.500,00	-9.500,00		9.500,00	-9.500,00
SU 22 / 32	**Summe Aufwendungen / Auszahlungen operative Gebarung**				**173.000,00**	**191.200,00**	**-18.200,00**	**110.500,00**	**130.000,00**	**-19.500,00**
SA 0 / SA 1	**(0) Nettoergebnis (21 - 22) / (1) Geldfluss operative Gebarung (31 – 32)**				**-132.100,00**	**-126.100,00**	**-6.000,00**	**-73.200,00**	**-68.500,00**	**-4.700,00**
SU 23	**Summe Haushaltsrücklagen**				**0,00**	**0,00**	**0,00**	**0,00**	**0,00**	**0,00**
SA00	**Nettoergebnis nach Zuw./Entn. Haushaltsrücklagen (Saldo 0 +/- SU23)**				**-132.100,00**	**-126.100,00**	**-6.000,00**			
Investive Gebarung										
SU 33	**Summe Einzahlungen investive Gebarung**							**0,00**	**0,00**	**0,00**
1/831000-042000	Betriebsausstattung		3415	41				12.600,00	10.000,00	2.600,00
SU 34	**Summe Auszahlungen investive Gebarung**							**12.600,00**	**10.000,00**	**2.600,00**
SA2	**Saldo (2) Geldfluss aus der Investiven Gebarung (33 – 34)**							**-12.600,00**	**-10.000,00**	**-2.600,00**
SA3	**Saldo (3) Nettofinanzierungssaldo (Saldo 1 + Saldo 2)**							**-85.800,00**	**-78.500,00**	**-7.300,00**
Finanzierungstätigkeit										
SU 35	**Summe Einzahlungen aus der Finanzierungstätigkeit**							**0,00**	**0,00**	**0,00**
SU 36	**Summe Auszahlungen aus der Finanzierungstätigkeit**							**0,00**	**0,00**	**0,00**
SA4	**Saldo (4) Geldfluss aus der Finanzierungstätigkeit (35 – 36)**							**0,00**	**0,00**	**0,00**
SA5	**Saldo (5) Geldfluss aus der voranschlagswirksamen Gebarung (Saldo 3 + Saldo 4)**							**-85.800,00**	**-78.500,00**	**-7.300,00**
84	**Liegenschaften, Wohn- und Geschäftsgebäude**									
840	**Grundbesitz**									
840000	**Grundbesitz**									
Operative Gebarung										
2/840000+811000	Erlöse aus Verpachtungen	2115	3115	14	11.100,00	6.500,00	4.600,00	11.100,00	6.500,00	4.600,00
2/840000+813000	Erträge aus der Auflösung von Investitionszuschüssen (Kapitaltransfers)	2127			300,00	300,00				
SU 21 / 31	**Summe Erträge / Einzahlungen operative Gebarung**				**11.400,00**	**6.800,00**	**4.600,00**	**11.100,00**	**6.500,00**	**4.600,00**
1/840000-640000	Rechtskosten für Grundstücke	2222	3222	24	1.000,00	1.200,00	-200,00	1.000,00	1.200,00	-200,00
1/840000-670000	Versicherungen Grundbesitz	2222	3222	24	2.400,00	2.300,00	100,00	2.400,00	2.300,00	100,00
1/840000-680000	Planmäßige Abschreibung	2226			27.200,00	27.200,00				
1/840000-711000	Steuern und Abgaben Grundbesitz	2225	3225	24	2.200,00	2.200,00		2.200,00	2.200,00	

		MVAG EH	MVAG FH	QU	Ergebnisvoranschlag VA 2020 inkl. NVA	Ergebnisvoranschlag VA 2020	Ergebnisvoranschlag 1. NVA	Finanzierungsvoranschlag VA 2020 inkl. NVA	Finanzierungsvoranschlag VA 2020	Finanzierungsvoranschlag 1. NVA
1/840000-728000	Sonst.Ausg und Zinsen für Raten Stallth	2225	3225	24	3.600,00	2.000,00	1.600,00	3.600,00	2.000,00	1.600,00
5/840000-778000	Kapitaltransfers an private Haushalte/Entschädigungen	2234		44		400.000,00	-400.000,00			
SU 22 / 32	**Summe Aufwendungen / Auszahlungen operative Gebarung**				**36.400,00**	**434.900,00**	**-398.500,00**	**9.200,00**	**7.700,00**	**1.500,00**
SA 0 / SA 1	**(0) Nettoergebnis (21 - 22) / (1) Geldfluss operative Gebarung (31 – 32)**				**-25.000,00**	**-428.100,00**	**403.100,00**	**1.900,00**	**-1.200,00**	**3.100,00**
6/840000+894001	Entnahmen von zweckgebundenen Haushaltsrücklagen	2301				300.000,00	-300.000,00			
6/840000+895001	Entnahmen von allgemeinen Haushaltsrücklagen	2301				100.000,00	-100.000,00			
SU 23	**Summe Haushaltsrücklagen**				**0,00**	**400.000,00**	**-400.000,00**	**0,00**	**0,00**	**0,00**
SA00	**Nettoergebnis nach Zuw./Entn. Haushaltsrücklagen (Saldo 0 +/- SU23)**				**-25.000,00**	**-28.100,00**	**3.100,00**			
Investive Gebarung										
SU 33	**Summe Einzahlungen investive Gebarung**							**0,00**	**0,00**	**0,00**
1/840000-001000	Ankauf von Grundstücken		3412	40					5.000,00	-5.000,00
1/840000-010000	Ratenzahlung Stalltheater		3413	40				6.000,00	6.000,00	
SU 34	**Summe Auszahlungen investive Gebarung**							**6.000,00**	**11.000,00**	**-5.000,00**
SA2	**Saldo (2) Geldfluss aus der Investiven Gebarung (33 – 34)**							**-6.000,00**	**-411.000,00**	**405.000,00**
SA3	**Saldo (3) Nettofinanzierungssaldo (Saldo 1 + Saldo 2)**							**-4.100,00**	**-412.200,00**	**408.100,00**
Finanzierungstätigkeit										
SU 35	**Summe Einzahlungen aus der Finanzierungstätigkeit**							**0,00**	**0,00**	**0,00**
SU 36	**Summe Auszahlungen aus der Finanzierungstätigkeit**							**0,00**	**0,00**	**0,00**
SA4	**Saldo (4) Geldfluss aus der Finanzierungstätigkeit (35 – 36)**							**0,00**	**0,00**	**0,00**
SA5	**Saldo (5) Geldfluss aus der voranschlagswirksamen Gebarung (Saldo 3 + Saldo 4)**							**-4.100,00**	**-412.200,00**	**408.100,00**
841	**Grundstücksgleiche Rechte**									
841000	**Eigenjagd**									
Operative Gebarung										
2/841000+810000	Abschussentgelt	2114	3114	13		3.400,00	-3.400,00		3.400,00	-3.400,00
SU 21 / 31	**Summe Erträge / Einzahlungen operative Gebarung**				**0,00**	**3.400,00**	**-3.400,00**	**0,00**	**3.400,00**	**-3.400,00**
1/841000-400000	Geringwertige Wirtschaftsgüter	2221	3221	23	200,00	1.000,00	-800,00	200,00	1.000,00	-800,00
1/841000-680000	Planmäßige Abschreibung	2226			200,00	200,00				
1/841000-710000	Öffentliche Abgaben (Ausgaben)	2225	3225	24	100,00	500,00	-400,00	100,00	500,00	-400,00
SU 22 / 32	**Summe Aufwendungen / Auszahlungen operative Gebarung**				**500,00**	**1.700,00**	**-1.200,00**	**300,00**	**1.500,00**	**-1.200,00**
SA 0 / SA 1	**(0) Nettoergebnis (21 - 22) / (1) Geldfluss operative Gebarung (31 – 32)**				**-500,00**	**1.700,00**	**-2.200,00**	**-300,00**	**1.900,00**	**-2.200,00**
SU 23	**Summe Haushaltsrücklagen**				**0,00**	**0,00**	**0,00**	**0,00**	**0,00**	**0,00**
SA00	**Nettoergebnis nach Zuw./Entn. Haushaltsrücklagen (Saldo 0 +/- SU23)**				**-500,00**	**1.700,00**	**-2.200,00**			
Investive Gebarung										
SU 33	**Summe Einzahlungen investive Gebarung**							**0,00**	**0,00**	**0,00**
SU 34	**Summe Auszahlungen investive Gebarung**							**0,00**	**0,00**	**0,00**

		MVAG EH	MVAG FH	QU	Ergebnisvoranschlag VA 2020 inkl. NVA	Ergebnisvoranschlag VA 2020	Ergebnisvoranschlag 1. NVA	Finanzierungsvoranschlag VA 2020 inkl. NVA	Finanzierungsvoranschlag VA 2020	Finanzierungsvoranschlag 1. NVA
SA2	**Saldo (2) Geldfluss aus der Investiven Gebarung (33 – 34)**							**0,00**	**0,00**	**0,00**
SA3	**Saldo (3) Nettofinanzierungssaldo (Saldo 1 + Saldo 2)**							**-300,00**	**1.900,00**	**-2.200,00**
Finanzierungstätigkeit										
SU 35	**Summe Einzahlungen aus der Finanzierungstätigkeit**							**0,00**	**0,00**	**0,00**
SU 36	**Summe Auszahlungen aus der Finanzierungstätigkeit**							**0,00**	**0,00**	**0,00**
SA4	**Saldo (4) Geldfluss aus der Finanzierungstätigkeit (35 – 36)**							**0,00**	**0,00**	**0,00**
SA5	**Saldo (5) Geldfluss aus der voranschlagswirksamen Gebarung (Saldo 3 + Saldo 4)**							**-300,00**	**1.900,00**	**-2.200,00**
842	**Waldbesitz (soweit nicht bei 866)**									
842000	**Waldbesitz (soweit nicht bei 866)**									
Operative Gebarung										
2/842000+810000	Erlöse aus Holzverkäufe	2114	3114	13	70.000,00	70.000,00		70.000,00	70.000,00	
2/842000+828000	Rückersatz von Ausgaben	2116	3116	18	100,00	100,00		100,00	100,00	
SU 21 / 31	**Summe Erträge / Einzahlungen operative Gebarung**				**70.100,00**	**70.100,00**	**0,00**	**70.100,00**	**70.100,00**	**0,00**
1/842000-520000	Geldbezüge der ganzjährig beschäftigten Angestellten	2211	3211	20	6.000,00	6.000,00		6.000,00	6.000,00	
1/842000-580000	DGB FA	2212	3212	20	300,00	300,00		300,00	300,00	
1/842000-582000	DG SV	2212	3212	20	1.300,00	1.300,00		1.300,00	1.300,00	
1/842000-610000	Pflege Waldgrundstücke	2224	3224	24	3.000,00	3.000,00		3.000,00	3.000,00	
1/842000-670000	Versicherungen	2222	3222	24	300,00	300,00		300,00	300,00	
1/842000-711000	Steuern und Abgaben	2225	3225	24	600,00	1.200,00	-600,00	600,00	1.200,00	-600,00
1/842000-724000	Reisegebühren	2225	3225	24	700,00	500,00	200,00	700,00	500,00	200,00
1/842000-728000	Sonst.Ausgaben, Entgelt Schlägerung	2225	3225	24	8.000,00	8.000,00		8.000,00	8.000,00	
SU 22 / 32	**Summe Aufwendungen / Auszahlungen operative Gebarung**				**20.200,00**	**20.600,00**	**-400,00**	**20.200,00**	**20.600,00**	**-400,00**
SA 0 / SA 1	**(0) Nettoergebnis (21 - 22) / (1) Geldfluss operative Gebarung (31 – 32)**				**49.900,00**	**49.500,00**	**400,00**	**49.900,00**	**49.500,00**	**400,00**
SU 23	**Summe Haushaltsrücklagen**				**0,00**	**0,00**	**0,00**	**0,00**	**0,00**	**0,00**
SA00	**Nettoergebnis nach Zuw./Entn. Haushaltsrücklagen (Saldo 0 +/- SU23)**				**49.900,00**	**49.500,00**	**400,00**			
Investive Gebarung										
SU 33	**Summe Einzahlungen investive Gebarung**							**0,00**	**0,00**	**0,00**
1/842000-070000	Waldwirtschaftsplan		3411	42				6.100,00	6.100,00	
SU 34	**Summe Auszahlungen investive Gebarung**							**6.100,00**	**6.100,00**	**0,00**
SA2	**Saldo (2) Geldfluss aus der Investiven Gebarung (33 – 34)**							**-6.100,00**	**-6.100,00**	**0,00**
SA3	**Saldo (3) Nettofinanzierungssaldo (Saldo 1 + Saldo 2)**							**43.800,00**	**43.400,00**	**400,00**
Finanzierungstätigkeit										
SU 35	**Summe Einzahlungen aus der Finanzierungstätigkeit**							**0,00**	**0,00**	**0,00**
SU 36	**Summe Auszahlungen aus der Finanzierungstätigkeit**							**0,00**	**0,00**	**0,00**
SA4	**Saldo (4) Geldfluss aus der Finanzierungstätigkeit (35 – 36)**							**0,00**	**0,00**	**0,00**

		MVAG EH	MVAG FH	QU	Ergebnisvoranschlag VA 2020 inkl. NVA	Ergebnisvoranschlag VA 2020	Ergebnisvoranschlag 1. NVA	Finanzierungsvoranschlag VA 2020 inkl. NVA	Finanzierungsvoranschlag VA 2020	Finanzierungsvoranschlag 1. NVA
SA5	**Saldo (5) Geldfluss aus der voranschlagswirksamen Gebarung (Saldo 3 + Saldo 4)**							**43.800,00**	**43.400,00**	**400,00**
85	**Betriebe mit marktbestimmter Tätigkeit**									
850	**Betriebe der Wasserversorgung**									
850000	**Betriebe der Wasserversorung**									
Operative Gebarung										
2/850000+813000	Erträge aus der Auflösung von Investitionszuschüssen (Kapitaltransfers)	2127			22.600,00	22.600,00				
2/850000+816000	Kostenersatz Wassermesser/Frostschaden	2114	3114	13	400,00	200,00	200,00	400,00	200,00	200,00
2/850000+852100	Bereitstellungsgeb. (WM)	2113	3113	12	77.000,00	60.000,00	17.000,00	77.000,00	60.000,00	17.000,00
2/850000+852200	Wasserbezugsgebühren	2113	3113	12	250.000,00	210.000,00	40.000,00	250.000,00	210.000,00	40.000,00
SU 21 / 31	**Summe Erträge / Einzahlungen operative Gebarung**				**350.000,00**	**292.800,00**	**57.200,00**	**327.400,00**	**270.200,00**	**57.200,00**
1/850000-413000	Wasserankauf von EVN Wasser	2221	3221	23	235.000,00	210.000,00	25.000,00	235.000,00	210.000,00	25.000,00
1/850000-510000	Geldbezüge VB der Verwaltung	2211	3211	20	24.700,00	24.700,00		24.700,00	24.700,00	
1/850000-511000	Geldbezüge der VB in handw.Verwend.	2211	3211	20	4.000,00	1.600,00	2.400,00	4.000,00	1.600,00	2.400,00
1/850000-565000	Mehrleistungsentschädigung	2211	3211	20	100,00	100,00		100,00	100,00	
1/850000-569000	Sonst. Nebengebühren	2211	3211	20	200,00	100,00	100,00	200,00	100,00	100,00
1/850000-580000	DGB FA	2212	3212	20	1.500,00	1.000,00	500,00	1.500,00	1.000,00	500,00
1/850000-582000	DGB SV	2212	3212	20	6.000,00	5.100,00	900,00	6.000,00	5.100,00	900,00
1/850000-582100	MVK	2212	3212	20		300,00	-300,00		300,00	-300,00
1/850000-592000	Dotierung von Rückstellungen für Jubiläumszuwendungen	2214			500,00	500,00				
1/850000-600000	Strom Pumpwerke	2222	3222	24	4.000,00	4.000,00		4.000,00	4.000,00	
1/850000-611000	Instandhaltung von Straßenbauten	2224	3224	24	26.000,00	19.000,00	7.000,00	26.000,00	19.000,00	7.000,00
1/850000-618000	Instandhaltung Wasserzähler	2224	3224	24		200,00	-200,00		200,00	-200,00
1/850000-618100	Austausch Wasserzähler	2224	3224	24	25.000,00	25.000,00		25.000,00	25.000,00	
1/850000-619000	Instandhaltung Rohrnetz/Hausanschlüsse	2224	3224	24	60.000,00	30.000,00	30.000,00	60.000,00	30.000,00	30.000,00
1/850000-619100	Instandhaltung Hydranten	2224	3224	24	1.500,00	1.500,00		1.500,00	1.500,00	
1/850000-640100	Prüfungskosten	2222	3222	24	500,00	500,00		500,00	500,00	
1/850000-650000	Kreditzinsen	2241	3241	25	4.200,00	4.200,00		4.200,00	4.200,00	
1/850000-670000	Versicherungen	2222	3222	24	2.900,00	2.800,00	100,00	2.900,00	2.800,00	100,00
1/850000-680000	Planmäßige Abschreibung	2226			50.300,00	50.300,00				
1/850000-710000	Öffent. Abgaben ohne Geb gem FAG	2225	3225	24	7.100,00	7.100,00		7.100,00	7.100,00	
1/850000-724000	Reisegebühren	2225	3225	24	100,00	100,00		100,00	100,00	
1/850000-728000	Sonst. Ausgaben	2225	3225	24	2.500,00	800,00	1.700,00	2.500,00	800,00	1.700,00
1/850000-768000	Subvention Benützungsgeb.	2234	3234	27	1.000,00	1.000,00		1.000,00	1.000,00	
SU 22 / 32	**Summe Aufwendungen / Auszahlungen operative Gebarung**				**457.100,00**	**389.900,00**	**67.200,00**	**406.300,00**	**339.100,00**	**67.200,00**

		MVAG EH	MVAG FH	QU	Ergebnisvoranschlag VA 2020 inkl. NVA	Ergebnisvoranschlag VA 2020	Ergebnisvoranschlag 1. NVA	Finanzierungsvoranschlag VA 2020 inkl. NVA	Finanzierungsvoranschlag VA 2020	Finanzierungsvoranschlag 1. NVA
SA 0 / SA 1	**(0) Nettoergebnis (21 - 22) / (1) Geldfluss operative Gebarung (31 – 32)**				**-107.100,00**	**-97.100,00**	**-10.000,00**	**-78.900,00**	**-68.900,00**	**-10.000,00**
2/850000+894001	Entnahmen von zweckgebundenen Haushaltsrücklagen	2301			33.000,00		33.000,00			
5/850000-794001	Zuweisung an zweckgebundene Haushaltsrücklagen	2401			33.000,00		33.000,00			
SU 23	**Summe Haushaltsrücklagen**				**0,00**	**0,00**	**0,00**	**0,00**	**0,00**	**0,00**
SA00	**Nettoergebnis nach Zuw./Entn. Haushaltsrücklagen (Saldo 0 +/- SU23)**				**-107.100,00**	**-97.100,00**	**-10.000,00**			
Investive Gebarung										
2/850000+307000	Kapitaltransfers von privaten Haushalten - Anschlussabgaben		3334	34				33.000,00	25.000,00	8.000,00
SU 33	**Summe Einzahlungen investive Gebarung**							**33.000,00**	**25.000,00**	**8.000,00**
1/850000-020000	Maschinen und maschinelle Anlagen		3414	41				5.400,00		5.400,00
SU 34	**Summe Auszahlungen investive Gebarung**							**5.400,00**	**0,00**	**5.400,00**
SA2	**Saldo (2) Geldfluss aus der Investiven Gebarung (33 – 34)**							**27.600,00**	**25.000,00**	**2.600,00**
SA3	**Saldo (3) Nettofinanzierungssaldo (Saldo 1 + Saldo 2)**							**-51.300,00**	**-43.900,00**	**-7.400,00**
Finanzierungstätigkeit										
SU 35	**Summe Einzahlungen aus der Finanzierungstätigkeit**							**0,00**	**0,00**	**0,00**
1/850000-346000	Tilgung Bankdarlehen		3614	65				32.300,00	32.300,00	
SU 36	**Summe Auszahlungen aus der Finanzierungstätigkeit**							**32.300,00**	**32.300,00**	**0,00**
SA4	**Saldo (4) Geldfluss aus der Finanzierungstätigkeit (35 – 36)**							**-32.300,00**	**-32.300,00**	**0,00**
SA5	**Saldo (5) Geldfluss aus der voranschlagswirksamen Gebarung (Saldo 3 + Saldo 4)**							**-83.600,00**	**-76.200,00**	**-7.400,00**
850040	**WVA BA 08 Hochstraße**									
Operative Gebarung										
SU 21 / 31	**Summe Erträge / Einzahlungen operative Gebarung**				**0,00**	**0,00**	**0,00**	**0,00**	**0,00**	**0,00**
SU 22 / 32	**Summe Aufwendungen / Auszahlungen operative Gebarung**				**0,00**	**0,00**	**0,00**	**0,00**	**0,00**	**0,00**
SA 0 / SA 1	**(0) Nettoergebnis (21 - 22) / (1) Geldfluss operative Gebarung (31 – 32)**				**0,00**	**0,00**	**0,00**	**0,00**	**0,00**	**0,00**
SU 23	**Summe Haushaltsrücklagen**				**0,00**	**0,00**	**0,00**	**0,00**	**0,00**	**0,00**
SA00	**Nettoergebnis nach Zuw./Entn. Haushaltsrücklagen (Saldo 0 +/- SU23)**				**0,00**	**0,00**	**0,00**			
Investive Gebarung										
SU 33	**Summe Einzahlungen investive Gebarung**							**0,00**	**0,00**	**0,00**
5/850040-060000	Anlage in Bau/WVA Hochstraße		3412	40				8.000,00	8.000,00	
SU 34	**Summe Auszahlungen investive Gebarung**							**8.000,00**	**8.000,00**	**0,00**
SA2	**Saldo (2) Geldfluss aus der Investiven Gebarung (33 – 34)**							**-8.000,00**	**-8.000,00**	**0,00**
SA3	**Saldo (3) Nettofinanzierungssaldo (Saldo 1 + Saldo 2)**							**-8.000,00**	**-8.000,00**	**0,00**
Finanzierungstätigkeit										
6/850040+346000	Investitionsdarlehen von Finanzunternehmen		3514	55				8.000,00	8.000,00	
SU 35	**Summe Einzahlungen aus der Finanzierungstätigkeit**							**8.000,00**	**8.000,00**	**0,00**

		MVAG EH	MVAG FH	QU	Ergebnisvoranschlag VA 2020 inkl. NVA	Ergebnisvoranschlag VA 2020	Ergebnisvoranschlag 1. NVA	Finanzierungsvoranschlag VA 2020 inkl. NVA	Finanzierungsvoranschlag VA 2020	Finanzierungsvoranschlag 1. NVA
SU 36	**Summe Auszahlungen aus der Finanzierungstätigkeit**							**0,00**	**0,00**	**0,00**
SA4	**Saldo (4) Geldfluss aus der Finanzierungstätigkeit (35 – 36)**							**8.000,00**	**8.000,00**	**0,00**
SA5	**Saldo (5) Geldfluss aus der voranschlagswirksamen Gebarung (Saldo 3 + Saldo 4)**							**0,00**	**0,00**	**0,00**
851	**Betriebe der Abwasserbeseitigung**									
851000	**Betriebe der Abwasserbeseitigung**									
Operative Gebarung										
2/851000+813000	Erträge aus der Auflösung von Investitionszuschüssen (Kapitaltransfers)	2127			71.400,00	71.400,00				
2/851000+827000	Personalkostenersätze	2116	3116	18	3.000,00		3.000,00	3.000,00		3.000,00
2/851000+829910	Sonstige Erträge Rückführung Projekt (operativ-investiv)	2116	3116	18	11.700,00		11.700,00	11.700,00		11.700,00
2/851000+852100	Kanalbenützungsgebühren	2113	3113	12	700.000,00	630.000,00	70.000,00	700.000,00	630.000,00	70.000,00
2/851000+860000	KPC Zinsen	2121	3121	15	31.100,00		31.100,00	31.100,00		31.100,00
2/851000+861100	Zuschüsse des Landes Zinsen	2121	3121	15		31.300,00	-31.300,00		31.300,00	-31.300,00
SU 21 / 31	**Summe Erträge / Einzahlungen operative Gebarung**				**817.200,00**	**732.700,00**	**84.500,00**	**745.800,00**	**661.300,00**	**84.500,00**
1/851000-400000	Geringwert. Wirtschaftsgüter	2221	3221	23	500,00	500,00		500,00	500,00	
1/851000-510000	Geldbezüge VB der Verwaltung	2211	3211	20	24.700,00	24.700,00		24.700,00	24.700,00	
1/851000-511000	Geldbezüge VB in handw.Verwend.	2211	3211	20	5.000,00	7.800,00	-2.800,00	5.000,00	7.800,00	-2.800,00
1/851000-565000	Mehrleistungsentschädigung	2211	3211	20	100,00	100,00		100,00	100,00	
1/851000-569000	Sonst. Nebengeb.	2211	3211	20	200,00	100,00	100,00	200,00	100,00	100,00
1/851000-580000	DGB zum Ausgleichsfonds	2212	3212	20	1.500,00	1.000,00	500,00	1.500,00	1.000,00	500,00
1/851000-582000	DGB zur Sozialen Sicherheit	2212	3212	20	7.000,00	5.700,00	1.300,00	7.000,00	5.700,00	1.300,00
1/851000-582100	MVK	2212	3212	20		400,00	-400,00		400,00	-400,00
1/851000-592000	Dotierung von Rückstellungen für Jubiläumszuwendungen	2214			500,00	500,00				
1/851000-600000	Strom Pumpwerk+Kläranlage	2222	3222	24	8.000,00	8.000,00		8.000,00	8.000,00	
1/851000-611000	Instandhaltung von Straßenbauten	2224	3224	24	52.000,00	32.000,00	20.000,00	52.000,00	32.000,00	20.000,00
1/851000-619000	Instandh. Sonderanl. Pumpen	2224	3224	24	20.000,00	20.000,00		20.000,00	20.000,00	
1/851000-619100	Instandhaltung Rohrnetz/Hausanschl.	2224	3224	24	20.000,00	50.000,00	-30.000,00	20.000,00	50.000,00	-30.000,00
1/851000-631000	Telekommunikationsdienste	2222	3222	24	3.600,00	3.600,00		3.600,00	3.600,00	
1/851000-650000	Kreditzinsen	2241	3241	25	24.900,00	24.700,00	200,00	24.900,00	24.700,00	200,00
1/851000-670000	Versicherung ABA	2222	3222	24	3.000,00	3.000,00		3.000,00	3.000,00	
1/851000-680000	Planmäßige Abschreibung	2226			231.700,00	211.700,00	20.000,00			
1/851000-710000	Öffentliche Abgaben (Ausgaben), ohne Gebühren gemäß FAG	2225	3225	24	9.000,00	9.000,00		9.000,00	9.000,00	
1/851000-711000	Steuern und Abgaben	2225	3225	24	700,00	700,00		700,00	700,00	
1/851000-724000	Reisegeühren	2225	3225	24	100,00	100,00		100,00	100,00	
1/851000-728000	Sonst. Ausgaben	2225	3225	24	2.000,00	900,00	1.100,00	2.000,00	900,00	1.100,00

		MVAG EH	MVAG FH	QU	Ergebnisvoranschlag VA 2020 inkl. NVA	Ergebnisvoranschlag VA 2020	Ergebnisvoranschlag 1. NVA	Finanzierungsvoranschlag VA 2020 inkl. NVA	Finanzierungsvoranschlag VA 2020	Finanzierungsvoranschlag 1. NVA
5/851000-729910	Sonstige Aufwendungen Rückführung Projekt (operativ-investiv)	2225	3225	24	11.700,00		11.700,00	11.700,00		11.700,00
1/851000-752000	Beiträge an Abwasserverbände	2231	3231	26	130.900,00	130.900,00		130.900,00	130.900,00	
1/851000-768000	Subvention Benützungsgebühr	2234	3234	27	5.000,00	4.400,00	600,00	5.000,00	4.400,00	600,00
SU 22 / 32	**Summe Aufwendungen / Auszahlungen operative Gebarung**				**562.100,00**	**539.800,00**	**22.300,00**	**329.900,00**	**327.600,00**	**2.300,00**
SA 0 / SA 1	**(0) Nettoergebnis (21 - 22) / (1) Geldfluss operative Gebarung (31 – 32)**				**255.100,00**	**192.900,00**	**62.200,00**	**415.900,00**	**333.700,00**	**82.200,00**
2/851000+894001	Entnahmen von zweckgebundenen Haushaltsrücklagen	2301			86.000,00		86.000,00			
5/851000-794001	Zuweisung an zweckgebundene Haushaltsrücklagen	2401			86.000,00		86.000,00			
SU 23	**Summe Haushaltsrücklagen**				**0,00**	**0,00**	**0,00**	**0,00**	**0,00**	**0,00**
SA00	**Nettoergebnis nach Zuw./Entn. Haushaltsrücklagen (Saldo 0 +/- SU23)**				**255.100,00**	**192.900,00**	**62.200,00**			
Investive Gebarung										
2/851000+300000	Kapitaltransfers von Bund, Bundesfonds,.. KPC		3331	33				32.600,00	32.600,00	
2/851000+301000	Kapitaltransfers von Ländern, Landesfonds und Landeskammern		3331	33				8.800,00		8.800,00
2/851000+307000	Kapitaltransfers von privaten Haushalten - Anschlussabgaben		3334	34				86.000,00	80.000,00	6.000,00
SU 33	**Summe Einzahlungen investive Gebarung**							**127.400,00**	**112.600,00**	**14.800,00**
5/851000-070000	ABA BA 100 Leitungskataster		3411	42				48.300,00		48.300,00
SU 34	**Summe Auszahlungen investive Gebarung**							**48.300,00**	**0,00**	**48.300,00**
SA2	**Saldo (2) Geldfluss aus der Investiven Gebarung (33 – 34)**							**79.100,00**	**112.600,00**	**-33.500,00**
SA3	**Saldo (3) Nettofinanzierungssaldo (Saldo 1 + Saldo 2)**							**495.000,00**	**446.300,00**	**48.700,00**
Finanzierungstätigkeit										
6/851000+346200	Darlehenszugang ABA BA 100		3514	55				60.000,00		60.000,00
SU 35	**Summe Einzahlungen aus der Finanzierungstätigkeit**							**60.000,00**	**0,00**	**60.000,00**
1/851000-344000	Tilgung Darlehen WWF Bund		3611	64				58.500,00	58.500,00	
1/851000-346000	Tilgung Bankdarlehen		3614	65				220.000,00	220.000,00	
1/851000-346100	Tilgung PSK		3614	65				13.500,00	13.500,00	
SU 36	**Summe Auszahlungen aus der Finanzierungstätigkeit**							**292.000,00**	**292.000,00**	**0,00**
SA4	**Saldo (4) Geldfluss aus der Finanzierungstätigkeit (35 – 36)**							**-232.000,00**	**-292.000,00**	**60.000,00**
SA5	**Saldo (5) Geldfluss aus der voranschlagswirksamen Gebarung (Saldo 3 + Saldo 4)**							**263.000,00**	**154.300,00**	**108.700,00**
851050	**ABA BA 14 Hochstraße**									
Operative Gebarung										
SU 21 / 31	**Summe Erträge / Einzahlungen operative Gebarung**				**0,00**	**0,00**	**0,00**	**0,00**	**0,00**	**0,00**
SU 22 / 32	**Summe Aufwendungen / Auszahlungen operative Gebarung**				**0,00**	**0,00**	**0,00**	**0,00**	**0,00**	**0,00**
SA 0 / SA 1	**(0) Nettoergebnis (21 - 22) / (1) Geldfluss operative Gebarung (31 – 32)**				**0,00**	**0,00**	**0,00**	**0,00**	**0,00**	**0,00**
SU 23	**Summe Haushaltsrücklagen**				**0,00**	**0,00**	**0,00**	**0,00**	**0,00**	**0,00**

		MVAG EH	MVAG FH	QU	Ergebnisvoranschlag VA 2020 inkl. NVA	Ergebnisvoranschlag VA 2020	Ergebnisvoranschlag 1. NVA	Finanzierungsvoranschlag VA 2020 inkl. NVA	Finanzierungsvoranschlag VA 2020	Finanzierungsvoranschlag 1. NVA
SA00	**Nettoergebnis nach Zuw./Entn. Haushaltsrücklagen (Saldo 0 +/- SU23)**				**0,00**	**0,00**	**0,00**			
Investive Gebarung										
SU 33	**Summe Einzahlungen investive Gebarung**							**0,00**	**0,00**	**0,00**
5/851050-060000	Im Bau befindliche Grundstückseinrichtungen		3412	40				20.000,00	20.000,00	
SU 34	**Summe Auszahlungen investive Gebarung**							**20.000,00**	**20.000,00**	**0,00**
SA2	**Saldo (2) Geldfluss aus der Investiven Gebarung (33 – 34)**							**-20.000,00**	**-20.000,00**	**0,00**
SA3	**Saldo (3) Nettofinanzierungssaldo (Saldo 1 + Saldo 2)**							**-20.000,00**	**-20.000,00**	**0,00**
Finanzierungstätigkeit										
6/851050+346000	Investitionsdarlehen von Finanzunternehmen		3514	55				20.000,00	20.000,00	
SU 35	**Summe Einzahlungen aus der Finanzierungstätigkeit**							**20.000,00**	**20.000,00**	**0,00**
SU 36	**Summe Auszahlungen aus der Finanzierungstätigkeit**							**0,00**	**0,00**	**0,00**
SA4	**Saldo (4) Geldfluss aus der Finanzierungstätigkeit (35 – 36)**							**20.000,00**	**20.000,00**	**0,00**
SA5	**Saldo (5) Geldfluss aus der voranschlagswirksamen Gebarung (Saldo 3 + Saldo 4)**							**0,00**	**0,00**	**0,00**
859	**Sonstige Betriebe mit marktbestimmter Tätigkeit**									
859000	**Sonstige Betriebe mit marktbestimmter Tätigkeit**									
Operative Gebarung										
SU 21 / 31	**Summe Erträge / Einzahlungen operative Gebarung**				**0,00**	**0,00**	**0,00**	**0,00**	**0,00**	**0,00**
1/859000-611000	Instandhaltung von Straßenbauten	2224	3224	24	6.000,00		6.000,00	6.000,00		6.000,00
1/859000-680000	Planmäßige Abschreibung	2226			1.100,00	1.100,00				
SU 22 / 32	**Summe Aufwendungen / Auszahlungen operative Gebarung**				**7.100,00**	**1.100,00**	**6.000,00**	**6.000,00**	**0,00**	**6.000,00**
SA 0 / SA 1	**(0) Nettoergebnis (21 - 22) / (1) Geldfluss operative Gebarung (31 – 32)**				**-7.100,00**	**-1.100,00**	**-6.000,00**	**-6.000,00**	**0,00**	**-6.000,00**
SU 23	**Summe Haushaltsrücklagen**				**0,00**	**0,00**	**0,00**	**0,00**	**0,00**	**0,00**
SA00	**Nettoergebnis nach Zuw./Entn. Haushaltsrücklagen (Saldo 0 +/- SU23)**				**-7.100,00**	**-1.100,00**	**-6.000,00**			
Investive Gebarung										
SU 33	**Summe Einzahlungen investive Gebarung**							**0,00**	**0,00**	**0,00**
1/859000-002000	Glasfaser Leerverrohrung		3412	40				30.000,00	18.000,00	12.000,00
SU 34	**Summe Auszahlungen investive Gebarung**							**30.000,00**	**18.000,00**	**12.000,00**
SA2	**Saldo (2) Geldfluss aus der Investiven Gebarung (33 – 34)**							**-30.000,00**	**-18.000,00**	**-12.000,00**
SA3	**Saldo (3) Nettofinanzierungssaldo (Saldo 1 + Saldo 2)**							**-36.000,00**	**-18.000,00**	**-18.000,00**
Finanzierungstätigkeit										
SU 35	**Summe Einzahlungen aus der Finanzierungstätigkeit**							**0,00**	**0,00**	**0,00**
SU 36	**Summe Auszahlungen aus der Finanzierungstätigkeit**							**0,00**	**0,00**	**0,00**
SA4	**Saldo (4) Geldfluss aus der Finanzierungstätigkeit (35 – 36)**							**0,00**	**0,00**	**0,00**
SA5	**Saldo (5) Geldfluss aus der voranschlagswirksamen Gebarung (Saldo 3 + Saldo 4)**							**-36.000,00**	**-18.000,00**	**-18.000,00**

		MVAG EH	MVAG FH	QU	Ergebnisvoranschlag VA 2020 inkl. NVA	Ergebnisvoranschlag VA 2020	Ergebnisvoranschlag 1. NVA	Finanzierungsvoranschlag VA 2020 inkl. NVA	Finanzierungsvoranschlag VA 2020	Finanzierungsvoranschlag 1. NVA
859999	**Darlehenkapitalisierung NÖ WWF**									
Operative Gebarung										
SU 21 / 31	**Summe Erträge / Einzahlungen operative Gebarung**				**0,00**	**0,00**	**0,00**	**0,00**	**0,00**	**0,00**
5/859999-650000	Zinsen	2241	3241	25		1.500,00	-1.500,00		1.500,00	-1.500,00
SU 22 / 32	**Summe Aufwendungen / Auszahlungen operative Gebarung**				**0,00**	**1.500,00**	**-1.500,00**	**0,00**	**1.500,00**	**-1.500,00**
SA 0 / SA 1	**(0) Nettoergebnis (21 - 22) / (1) Geldfluss operative Gebarung (31 – 32)**				**0,00**	**-1.500,00**	**1.500,00**	**0,00**	**-1.500,00**	**1.500,00**
SU 23	**Summe Haushaltsrücklagen**				**0,00**	**0,00**	**0,00**	**0,00**	**0,00**	**0,00**
SA00	**Nettoergebnis nach Zuw./Entn. Haushaltsrücklagen (Saldo 0 +/- SU23)**				**0,00**	**-1.500,00**	**1.500,00**			
Investive Gebarung										
SU 33	**Summe Einzahlungen investive Gebarung**							**0,00**	**0,00**	**0,00**
SU 34	**Summe Auszahlungen investive Gebarung**							**0,00**	**0,00**	**0,00**
SA2	**Saldo (2) Geldfluss aus der Investiven Gebarung (33 – 34)**							**0,00**	**0,00**	**0,00**
SA3	**Saldo (3) Nettofinanzierungssaldo (Saldo 1 + Saldo 2)**							**0,00**	**-1.500,00**	**1.500,00**
Finanzierungstätigkeit										
6/859999+341000	Zugang Kapitalisierte Zinsen		3511	54					1.500,00	-1.500,00
SU 35	**Summe Einzahlungen aus der Finanzierungstätigkeit**							**0,00**	**1.500,00**	**-1.500,00**
SU 36	**Summe Auszahlungen aus der Finanzierungstätigkeit**							**0,00**	**0,00**	**0,00**
SA4	**Saldo (4) Geldfluss aus der Finanzierungstätigkeit (35 – 36)**							**0,00**	**1.500,00**	**-1.500,00**
SA5	**Saldo (5) Geldfluss aus der voranschlagswirksamen Gebarung (Saldo 3 + Saldo 4)**							**0,00**	**0,00**	**0,00**
87	**Wirtschaftliche Unternehmungen**									
875	**Straßenverkehrsbetriebe**									
875000	**Straßenverkehrsbetriebe**									
Operative Gebarung										
SU 21 / 31	**Summe Erträge / Einzahlungen operative Gebarung**				**0,00**	**0,00**	**0,00**	**0,00**	**0,00**	**0,00**
1/875000-728000	Mobilität neu denken	2225	3225	24	5.800,00		5.800,00	5.800,00		5.800,00
1/875000-755000	Beitrag City-Taxi	2233	3233	27	3.000,00	4.000,00	-1.000,00	3.000,00	4.000,00	-1.000,00
SU 22 / 32	**Summe Aufwendungen / Auszahlungen operative Gebarung**				**8.800,00**	**4.000,00**	**4.800,00**	**8.800,00**	**4.000,00**	**4.800,00**
SA 0 / SA 1	**(0) Nettoergebnis (21 - 22) / (1) Geldfluss operative Gebarung (31 – 32)**				**-8.800,00**	**-4.000,00**	**-4.800,00**	**-8.800,00**	**-4.000,00**	**-4.800,00**
SU 23	**Summe Haushaltsrücklagen**				**0,00**	**0,00**	**0,00**	**0,00**	**0,00**	**0,00**
SA00	**Nettoergebnis nach Zuw./Entn. Haushaltsrücklagen (Saldo 0 +/- SU23)**				**-8.800,00**	**-4.000,00**	**-4.800,00**			
Investive Gebarung										
SU 33	**Summe Einzahlungen investive Gebarung**							**0,00**	**0,00**	**0,00**
SU 34	**Summe Auszahlungen investive Gebarung**							**0,00**	**0,00**	**0,00**
SA2	**Saldo (2) Geldfluss aus der Investiven Gebarung (33 – 34)**							**0,00**	**0,00**	**0,00**
SA3	**Saldo (3) Nettofinanzierungssaldo (Saldo 1 + Saldo 2)**							**-8.800,00**	**-4.000,00**	**-4.800,00**

		MVAG EH	MVAG FH	QU	Ergebnisvoranschlag VA 2020 inkl. NVA	Ergebnisvoranschlag VA 2020	Ergebnisvoranschlag 1. NVA	Finanzierungsvoranschlag VA 2020 inkl. NVA	Finanzierungsvoranschlag VA 2020	Finanzierungsvoranschlag 1. NVA
Finanzierungstätigkeit										
SU 35	**Summe Einzahlungen aus der Finanzierungstätigkeit**							**0,00**	**0,00**	**0,00**
SU 36	**Summe Auszahlungen aus der Finanzierungstätigkeit**							**0,00**	**0,00**	**0,00**
SA4	**Saldo (4) Geldfluss aus der Finanzierungstätigkeit (35 – 36)**							**0,00**	**0,00**	**0,00**
SA5	**Saldo (5) Geldfluss aus der voranschlagswirksamen Gebarung (Saldo 3 + Saldo 4)**							**-8.800,00**	**-4.000,00**	**-4.800,00**

		MVAG EH	MVAG FH	QU	Ergebnisvoranschlag VA 2020 inkl. NVA	Ergebnisvoranschlag VA 2020	Ergebnisvoranschlag 1. NVA	Finanzierungsvoranschlag VA 2020 inkl. NVA	Finanzierungsvoranschlag VA 2020	Finanzierungsvoranschlag 1. NVA
9	**Finanzwirtschaft**									
90	**Gesonderte Verwaltung**									
900	**Gesonderte Verwaltung**									
900000	**Gesonderte Verwaltung**									
Operative Gebarung										
2/900000+811000	Jagdpachteinnahmen	2115	3115	14	3.000,00	3.000,00		3.000,00	3.000,00	
2/900000+816000	Kostenb.f.Verwalt.v.GVA	2114	3114	13	40.000,00	35.000,00	5.000,00	40.000,00	35.000,00	5.000,00
2/900000+828000	Rückersatz von Ausgaben, Ger. Geb.	2116	3116	18	300,00	300,00		300,00	300,00	
SU 21 / 31	**Summe Erträge / Einzahlungen operative Gebarung**				**43.300,00**	**38.300,00**	**5.000,00**	**43.300,00**	**38.300,00**	**5.000,00**
1/900000-618000	Instandhaltung EDV	2224	3224	24	31.000,00	31.000,00		31.000,00	31.000,00	
1/900000-640200	Beratungskosten	2222	3222	24	5.000,00	1.000,00	4.000,00	5.000,00	1.000,00	4.000,00
1/900000-680000	Planmäßige Abschreibung	2226			5.000,00	4.500,00	500,00			
1/900000-728000	Sonst. Ausgaben	2225	3225	24	2.000,00	2.000,00		2.000,00	2.000,00	
1/900000-729910	Sonstige Aufwendungen (operativ-investiv)	2225	3225	24		5.000,00	-5.000,00		5.000,00	-5.000,00
SU 22 / 32	**Summe Aufwendungen / Auszahlungen operative Gebarung**				**43.000,00**	**43.500,00**	**-500,00**	**38.000,00**	**39.000,00**	**-1.000,00**
SA 0 / SA 1	**(0) Nettoergebnis (21 - 22) / (1) Geldfluss operative Gebarung (31 – 32)**				**300,00**	**-5.200,00**	**5.500,00**	**5.300,00**	**-700,00**	**6.000,00**
SU 23	**Summe Haushaltsrücklagen**				**0,00**	**0,00**	**0,00**	**0,00**	**0,00**	**0,00**
SA00	**Nettoergebnis nach Zuw./Entn. Haushaltsrücklagen (Saldo 0 +/- SU23)**				**300,00**	**-5.200,00**	**5.500,00**			
Investive Gebarung										
SU 33	**Summe Einzahlungen investive Gebarung**							**0,00**	**0,00**	**0,00**
SU 34	**Summe Auszahlungen investive Gebarung**							**0,00**	**0,00**	**0,00**
SA2	**Saldo (2) Geldfluss aus der Investiven Gebarung (33 – 34)**							**0,00**	**0,00**	**0,00**
SA3	**Saldo (3) Nettofinanzierungssaldo (Saldo 1 + Saldo 2)**							**5.300,00**	**-700,00**	**6.000,00**
Finanzierungstätigkeit										
SU 35	**Summe Einzahlungen aus der Finanzierungstätigkeit**							**0,00**	**0,00**	**0,00**
SU 36	**Summe Auszahlungen aus der Finanzierungstätigkeit**							**0,00**	**0,00**	**0,00**
SA4	**Saldo (4) Geldfluss aus der Finanzierungstätigkeit (35 – 36)**							**0,00**	**0,00**	**0,00**
SA5	**Saldo (5) Geldfluss aus der voranschlagswirksamen Gebarung (Saldo 3 + Saldo 4)**							**5.300,00**	**-700,00**	**6.000,00**
91	**Kapitalvermögen und Stiftungen ohne eigene Rechtspersönlichkeit**									
910	**Geldverkehr**									
910000	**Geldverkehr**									
Operative Gebarung										
2/910000+823000	Zinsen Giro-u.Sparkonten	2131	3131	14	500,00	2.600,00	-2.100,00	500,00	2.600,00	-2.100,00

		MVAG EH	MVAG FH	QU	Ergebnisvoranschlag VA 2020 inkl. NVA	Ergebnisvoranschlag VA 2020	Ergebnisvoranschlag 1. NVA	Finanzierungsvoranschlag VA 2020 inkl. NVA	Finanzierungsvoranschlag VA 2020	Finanzierungsvoranschlag 1. NVA
2/910000+828000	Sonstige Einnahmen, Bankspesen	2116	3116	18	100,00	100,00		100,00	100,00	
SU 21 / 31	**Summe Erträge / Einzahlungen operative Gebarung**				**600,00**	**2.700,00**	**-2.100,00**	**600,00**	**2.700,00**	**-2.100,00**
1/910000-659000	Geldverkehrskosten	2244	3244	24	1.200,00	1.200,00		1.200,00	1.200,00	
1/910000-710000	Kapitalertragssteuer	2225	3225	24	100,00	500,00	-400,00	100,00	500,00	-400,00
1/910000-728000	Sonst. Ausgaben	2225	3225	24	100,00	100,00		100,00	100,00	
SU 22 / 32	**Summe Aufwendungen / Auszahlungen operative Gebarung**				**1.400,00**	**1.800,00**	**-400,00**	**1.400,00**	**1.800,00**	**-400,00**
SA 0 / SA 1	**(0) Nettoergebnis (21 - 22) / (1) Geldfluss operative Gebarung (31 – 32)**				**-800,00**	**900,00**	**-1.700,00**	**-800,00**	**900,00**	**-1.700,00**
SU 23	**Summe Haushaltsrücklagen**				**0,00**	**0,00**	**0,00**	**0,00**	**0,00**	**0,00**
SA00	**Nettoergebnis nach Zuw./Entn. Haushaltsrücklagen (Saldo 0 +/- SU23)**				**-800,00**	**900,00**	**-1.700,00**			
Investive Gebarung										
SU 33	**Summe Einzahlungen investive Gebarung**							**0,00**	**0,00**	**0,00**
SU 34	**Summe Auszahlungen investive Gebarung**							**0,00**	**0,00**	**0,00**
SA2	**Saldo (2) Geldfluss aus der Investiven Gebarung (33 – 34)**							**0,00**	**0,00**	**0,00**
SA3	**Saldo (3) Nettofinanzierungssaldo (Saldo 1 + Saldo 2)**							**-800,00**	**900,00**	**-1.700,00**
Finanzierungstätigkeit										
SU 35	**Summe Einzahlungen aus der Finanzierungstätigkeit**							**0,00**	**0,00**	**0,00**
SU 36	**Summe Auszahlungen aus der Finanzierungstätigkeit**							**0,00**	**0,00**	**0,00**
SA4	**Saldo (4) Geldfluss aus der Finanzierungstätigkeit (35 – 36)**							**0,00**	**0,00**	**0,00**
SA5	**Saldo (5) Geldfluss aus der voranschlagswirksamen Gebarung (Saldo 3 + Saldo 4)**							**-800,00**	**900,00**	**-1.700,00**
92	**Öffentliche Abgaben**									
920	**Ausschließliche Gemeindeabgaben**									
920000	**Ausschließliche Gemeindeabgaben**									
Operative Gebarung										
2/920000+816000	NÖ. Seuchenvorsorgeabgabe	2114	3114	13	900,00	900,00		900,00	900,00	
2/920000+830000	Grundsteuer A	2111	3111	10	7.000,00	7.500,00	-500,00	7.000,00	7.500,00	-500,00
2/920000+831000	Grundsteuer B	2111	3111	10	176.000,00	170.000,00	6.000,00	176.000,00	170.000,00	6.000,00
2/920000+833100	Kommunalsteuer	2111	3111	10	141.000,00	141.000,00		141.000,00	141.000,00	
2/920000+838000	Hundeabgabe	2111	3111	10	7.000,00	7.000,00		7.000,00	7.000,00	
2/920000+841000	Gebrauchsabgabe	2111	3111	10	37.000,00	37.000,00		37.000,00	37.000,00	
2/920000+849000	Nebenansprüche/Mahngebühr/SZ/VZ (Zinsen Rate/Stundung)	2111	3111	10	800,00	800,00		800,00	800,00	
2/920000+850000	Aufschließungsbeitrag	2111	3111	10	130.000,00	80.000,00	50.000,00	130.000,00	80.000,00	50.000,00
2/920000+856000	Verwaltungsabgaben	2111	3111	10	10.000,00	8.000,00	2.000,00	10.000,00	8.000,00	2.000,00
2/920000+857000	Kommissionsgebühren	2111	3111	10	200,00	200,00		200,00	200,00	
SU 21 / 31	**Summe Erträge / Einzahlungen operative Gebarung**				**509.900,00**	**452.400,00**	**57.500,00**	**509.900,00**	**452.400,00**	**57.500,00**

		MVAG EH	MVAG FH	QU	Ergebnisvoranschlag VA 2020 inkl. NVA	Ergebnisvoranschlag VA 2020	Ergebnisvoranschlag 1. NVA	Finanzierungsvoranschlag VA 2020 inkl. NVA	Finanzierungsvoranschlag VA 2020	Finanzierungsvoranschlag 1. NVA
1/920000-729000	Sonstige Aufwendungen/Hunde	2225	3225	24	5.400,00		5.400,00	5.400,00		5.400,00
SU 22 / 32	**Summe Aufwendungen / Auszahlungen operative Gebarung**				**5.400,00**	**0,00**	**5.400,00**	**5.400,00**	**0,00**	**5.400,00**
SA 0 / SA 1	**(0) Nettoergebnis (21 - 22) / (1) Geldfluss operative Gebarung (31 – 32)**				**504.500,00**	**452.400,00**	**52.100,00**	**504.500,00**	**452.400,00**	**52.100,00**
SU 23	**Summe Haushaltsrücklagen**				**0,00**	**0,00**	**0,00**	**0,00**	**0,00**	**0,00**
SA00	**Nettoergebnis nach Zuw./Entn. Haushaltsrücklagen (Saldo 0 +/- SU23)**				**504.500,00**	**452.400,00**	**52.100,00**			
Investive Gebarung										
SU 33	**Summe Einzahlungen investive Gebarung**							**0,00**	**0,00**	**0,00**
SU 34	**Summe Auszahlungen investive Gebarung**							**0,00**	**0,00**	**0,00**
SA2	**Saldo (2) Geldfluss aus der Investiven Gebarung (33 – 34)**							**0,00**	**0,00**	**0,00**
SA3	**Saldo (3) Nettofinanzierungssaldo (Saldo 1 + Saldo 2)**							**504.500,00**	**452.400,00**	**52.100,00**
Finanzierungstätigkeit										
SU 35	**Summe Einzahlungen aus der Finanzierungstätigkeit**							**0,00**	**0,00**	**0,00**
SU 36	**Summe Auszahlungen aus der Finanzierungstätigkeit**							**0,00**	**0,00**	**0,00**
SA4	**Saldo (4) Geldfluss aus der Finanzierungstätigkeit (35 – 36)**							**0,00**	**0,00**	**0,00**
SA5	**Saldo (5) Geldfluss aus der voranschlagswirksamen Gebarung (Saldo 3 + Saldo 4)**							**504.500,00**	**452.400,00**	**52.100,00**
921	**Zwischen Ländern und Gemeinden geteilte Abgaben**									
921000	**Zwischen Ländern und Gemeinden geteilte Abgaben**									
Operative Gebarung										
2/921000+834000	Interessentenbeitrag/Ortstaxe	2111	3111	10		100,00	-100,00		100,00	-100,00
SU 21 / 31	**Summe Erträge / Einzahlungen operative Gebarung**				**0,00**	**100,00**	**-100,00**	**0,00**	**100,00**	**-100,00**
SU 22 / 32	**Summe Aufwendungen / Auszahlungen operative Gebarung**				**0,00**	**0,00**	**0,00**	**0,00**	**0,00**	**0,00**
SA 0 / SA 1	**(0) Nettoergebnis (21 - 22) / (1) Geldfluss operative Gebarung (31 – 32)**				**0,00**	**100,00**	**-100,00**	**0,00**	**100,00**	**-100,00**
SU 23	**Summe Haushaltsrücklagen**				**0,00**	**0,00**	**0,00**	**0,00**	**0,00**	**0,00**
SA00	**Nettoergebnis nach Zuw./Entn. Haushaltsrücklagen (Saldo 0 +/- SU23)**				**0,00**	**100,00**	**-100,00**			
Investive Gebarung										
SU 33	**Summe Einzahlungen investive Gebarung**							**0,00**	**0,00**	**0,00**
SU 34	**Summe Auszahlungen investive Gebarung**							**0,00**	**0,00**	**0,00**
SA2	**Saldo (2) Geldfluss aus der Investiven Gebarung (33 – 34)**							**0,00**	**0,00**	**0,00**
SA3	**Saldo (3) Nettofinanzierungssaldo (Saldo 1 + Saldo 2)**							**0,00**	**100,00**	**-100,00**
Finanzierungstätigkeit										
SU 35	**Summe Einzahlungen aus der Finanzierungstätigkeit**							**0,00**	**0,00**	**0,00**
SU 36	**Summe Auszahlungen aus der Finanzierungstätigkeit**							**0,00**	**0,00**	**0,00**
SA4	**Saldo (4) Geldfluss aus der Finanzierungstätigkeit (35 – 36)**							**0,00**	**0,00**	**0,00**
SA5	**Saldo (5) Geldfluss aus der voranschlagswirksamen Gebarung (Saldo 3 + Saldo 4)**							**0,00**	**100,00**	**-100,00**

		MVAG EH	MVAG FH	QU	Ergebnisvoranschlag VA 2020 inkl. NVA	Ergebnisvoranschlag VA 2020	Ergebnisvoranschlag 1. NVA	Finanzierungsvoranschlag VA 2020 inkl. NVA	Finanzierungsvoranschlag VA 2020	Finanzierungsvoranschlag 1. NVA
925	**Ertragsanteile an gemeinschaftlichen Bundesabgaben**									
925000	**Ertragsanteile an gemeinschaftlichen Bundesabgaben**									
Operative Gebarung										
2/925000+859400	Abg.Ertragsanteile.BEV.SCHL.	2112	3112	11	1.970.000,00	2.183.000,00	-213.000,00	1.970.000,00	2.183.000,00	-213.000,00
SU 21 / 31	**Summe Erträge / Einzahlungen operative Gebarung**				**1.970.000,00**	**2.183.000,00**	**-213.000,00**	**1.970.000,00**	**2.183.000,00**	**-213.000,00**
SU 22 / 32	**Summe Aufwendungen / Auszahlungen operative Gebarung**				**0,00**	**0,00**	**0,00**	**0,00**	**0,00**	**0,00**
SA 0 / SA 1	**(0) Nettoergebnis (21 - 22) / (1) Geldfluss operative Gebarung (31 – 32)**				**1.970.000,00**	**2.183.000,00**	**-213.000,00**	**1.970.000,00**	**2.183.000,00**	**-213.000,00**
SU 23	**Summe Haushaltsrücklagen**				**0,00**	**0,00**	**0,00**	**0,00**	**0,00**	**0,00**
SA00	**Nettoergebnis nach Zuw./Entn. Haushaltsrücklagen (Saldo 0 +/- SU23)**				**1.970.000,00**	**2.183.000,00**	**-213.000,00**			
Investive Gebarung										
SU 33	**Summe Einzahlungen investive Gebarung**							**0,00**	**0,00**	**0,00**
SU 34	**Summe Auszahlungen investive Gebarung**							**0,00**	**0,00**	**0,00**
SA2	**Saldo (2) Geldfluss aus der Investiven Gebarung (33 – 34)**							**0,00**	**0,00**	**0,00**
SA3	**Saldo (3) Nettofinanzierungssaldo (Saldo 1 + Saldo 2)**							**1.970.000,00**	**2.183.000,00**	**-213.000,00**
Finanzierungstätigkeit										
SU 35	**Summe Einzahlungen aus der Finanzierungstätigkeit**							**0,00**	**0,00**	**0,00**
SU 36	**Summe Auszahlungen aus der Finanzierungstätigkeit**							**0,00**	**0,00**	**0,00**
SA4	**Saldo (4) Geldfluss aus der Finanzierungstätigkeit (35 – 36)**							**0,00**	**0,00**	**0,00**
SA5	**Saldo (5) Geldfluss aus der voranschlagswirksamen Gebarung (Saldo 3 + Saldo 4)**							**1.970.000,00**	**2.183.000,00**	**-213.000,00**
94	**Finanzzuweisungen und Zuschüsse**									
940	**Bedarfszuweisungen**									
940000	**Bedarfszuweisungen**									
Operative Gebarung										
2/940000+861000	Transfers von Ländern, Landesfonds und Landeskammern	2121	3121	15	327.800,00		327.800,00	327.800,00		327.800,00
2/940000+871100	Kapitaltransfers aus Gemeinde-Bedarfszuweisungsmittel	2121	3121	33	15.000,00		15.000,00	15.000,00		15.000,00
SU 21 / 31	**Summe Erträge / Einzahlungen operative Gebarung**				**342.800,00**	**0,00**	**342.800,00**	**342.800,00**	**0,00**	**342.800,00**
SU 22 / 32	**Summe Aufwendungen / Auszahlungen operative Gebarung**				**0,00**	**0,00**	**0,00**	**0,00**	**0,00**	**0,00**
SA 0 / SA 1	**(0) Nettoergebnis (21 - 22) / (1) Geldfluss operative Gebarung (31 – 32)**				**342.800,00**	**0,00**	**342.800,00**	**342.800,00**	**0,00**	**342.800,00**
SU 23	**Summe Haushaltsrücklagen**				**0,00**	**0,00**	**0,00**	**0,00**	**0,00**	**0,00**
SA00	**Nettoergebnis nach Zuw./Entn. Haushaltsrücklagen (Saldo 0 +/- SU23)**				**342.800,00**	**0,00**	**342.800,00**			
Investive Gebarung										
SU 33	**Summe Einzahlungen investive Gebarung**							**0,00**	**0,00**	**0,00**
SU 34	**Summe Auszahlungen investive Gebarung**							**0,00**	**0,00**	**0,00**
SA2	**Saldo (2) Geldfluss aus der Investiven Gebarung (33 – 34)**							**0,00**	**0,00**	**0,00**

		MVAG EH	MVAG FH	QU	Ergebnisvoranschlag VA 2020 inkl. NVA	Ergebnisvoranschlag VA 2020	Ergebnisvoranschlag 1. NVA	Finanzierungsvoranschlag VA 2020 inkl. NVA	Finanzierungsvoranschlag VA 2020	Finanzierungsvoranschlag 1. NVA
SA3	**Saldo (3) Nettofinanzierungssaldo (Saldo 1 + Saldo 2)**							**342.800,00**	**0,00**	**342.800,00**
Finanzierungstätigkeit										
SU 35	**Summe Einzahlungen aus der Finanzierungstätigkeit**							**0,00**	**0,00**	**0,00**
SU 36	**Summe Auszahlungen aus der Finanzierungstätigkeit**							**0,00**	**0,00**	**0,00**
SA4	**Saldo (4) Geldfluss aus der Finanzierungstätigkeit (35 – 36)**							**0,00**	**0,00**	**0,00**
SA5	**Saldo (5) Geldfluss aus der voranschlagswirksamen Gebarung (Saldo 3 + Saldo 4)**							**342.800,00**	**0,00**	**342.800,00**
941	**Sonstige Finanzzuweisungen nach dem FAG**									
941000	**Sonstige Finanzzuweisungen nach dem FAG**									
Operative Gebarung										
2/941000+860000	Lauf. Transferzahlg.Bund	2121	3121	15	12.500,00	12.000,00	500,00	12.500,00	12.000,00	500,00
SU 21 / 31	**Summe Erträge / Einzahlungen operative Gebarung**				**12.500,00**	**12.000,00**	**500,00**	**12.500,00**	**12.000,00**	**500,00**
SU 22 / 32	**Summe Aufwendungen / Auszahlungen operative Gebarung**				**0,00**	**0,00**	**0,00**	**0,00**	**0,00**	**0,00**
SA 0 / SA 1	**(0) Nettoergebnis (21 - 22) / (1) Geldfluss operative Gebarung (31 – 32)**				**12.500,00**	**12.000,00**	**500,00**	**12.500,00**	**12.000,00**	**500,00**
SU 23	**Summe Haushaltsrücklagen**				**0,00**	**0,00**	**0,00**	**0,00**	**0,00**	**0,00**
SA00	**Nettoergebnis nach Zuw./Entn. Haushaltsrücklagen (Saldo 0 +/- SU23)**				**12.500,00**	**12.000,00**	**500,00**			
Investive Gebarung										
SU 33	**Summe Einzahlungen investive Gebarung**							**0,00**	**0,00**	**0,00**
SU 34	**Summe Auszahlungen investive Gebarung**							**0,00**	**0,00**	**0,00**
SA2	**Saldo (2) Geldfluss aus der Investiven Gebarung (33 – 34)**							**0,00**	**0,00**	**0,00**
SA3	**Saldo (3) Nettofinanzierungssaldo (Saldo 1 + Saldo 2)**							**12.500,00**	**12.000,00**	**500,00**
Finanzierungstätigkeit										
SU 35	**Summe Einzahlungen aus der Finanzierungstätigkeit**							**0,00**	**0,00**	**0,00**
SU 36	**Summe Auszahlungen aus der Finanzierungstätigkeit**							**0,00**	**0,00**	**0,00**
SA4	**Saldo (4) Geldfluss aus der Finanzierungstätigkeit (35 – 36)**							**0,00**	**0,00**	**0,00**
SA5	**Saldo (5) Geldfluss aus der voranschlagswirksamen Gebarung (Saldo 3 + Saldo 4)**							**12.500,00**	**12.000,00**	**500,00**
946	**Zuschüsse nach landesgesetzlichen Bestimmungen**									
946000	**Zuschüsse nach landesgesetzlichen Bestimmungen**									
Operative Gebarung										
2/946000+861100	Laufende Zuschüsse des Landes	2121	3121	15		327.800,00	-327.800,00		327.800,00	-327.800,00
SU 21 / 31	**Summe Erträge / Einzahlungen operative Gebarung**				**0,00**	**327.800,00**	**-327.800,00**	**0,00**	**327.800,00**	**-327.800,00**
SU 22 / 32	**Summe Aufwendungen / Auszahlungen operative Gebarung**				**0,00**	**0,00**	**0,00**	**0,00**	**0,00**	**0,00**
SA 0 / SA 1	**(0) Nettoergebnis (21 - 22) / (1) Geldfluss operative Gebarung (31 – 32)**				**0,00**	**327.800,00**	**-327.800,00**	**0,00**	**327.800,00**	**-327.800,00**
SU 23	**Summe Haushaltsrücklagen**				**0,00**	**0,00**	**0,00**	**0,00**	**0,00**	**0,00**
SA00	**Nettoergebnis nach Zuw./Entn. Haushaltsrücklagen (Saldo 0 +/- SU23)**				**0,00**	**327.800,00**	**-327.800,00**			

		MVAG EH	MVAG FH	QU	Ergebnisvoranschlag VA 2020 inkl. NVA	Ergebnisvoranschlag VA 2020	Ergebnisvoranschlag 1. NVA	Finanzierungsvoranschlag VA 2020 inkl. NVA	Finanzierungsvoranschlag VA 2020	Finanzierungsvoranschlag 1. NVA
Investive Gebarung										
SU 33	**Summe Einzahlungen investive Gebarung**							**0,00**	**0,00**	**0,00**
SU 34	**Summe Auszahlungen investive Gebarung**							**0,00**	**0,00**	**0,00**
SA2	**Saldo (2) Geldfluss aus der Investiven Gebarung (33 – 34)**							**0,00**	**0,00**	**0,00**
SA3	**Saldo (3) Nettofinanzierungssaldo (Saldo 1 + Saldo 2)**							**0,00**	**327.800,00**	**-327.800,00**
Finanzierungstätigkeit										
SU 35	**Summe Einzahlungen aus der Finanzierungstätigkeit**							**0,00**	**0,00**	**0,00**
SU 36	**Summe Auszahlungen aus der Finanzierungstätigkeit**							**0,00**	**0,00**	**0,00**
SA4	**Saldo (4) Geldfluss aus der Finanzierungstätigkeit (35 – 36)**							**0,00**	**0,00**	**0,00**
SA5	**Saldo (5) Geldfluss aus der voranschlagswirksamen Gebarung (Saldo 3 + Saldo 4)**							**0,00**	**327.800,00**	**-327.800,00**
99	**Jahresergebnis, Übergabe und Übernahme des Jahresergebnisses, Abwicklung der Vorjahre**									
992	**Abgänge an Kassenausgaberesten und Ausfälle an Kasseneinn**									
992000	**Abgänge an Kassenausgaberesten und**									
Operative Gebarung										
SU 21 / 31	**Summe Erträge / Einzahlungen operative Gebarung**				**0,00**	**0,00**	**0,00**	**0,00**	**0,00**	**0,00**
1/992000-691000	Abschreibung uneinbringl. Forderung	2225	3225	24	1.000,00	1.000,00		1.000,00	1.000,00	
SU 22 / 32	**Summe Aufwendungen / Auszahlungen operative Gebarung**				**1.000,00**	**1.000,00**	**0,00**	**1.000,00**	**1.000,00**	**0,00**
SA 0 / SA 1	**(0) Nettoergebnis (21 - 22) / (1) Geldfluss operative Gebarung (31 – 32)**				**-1.000,00**	**-1.000,00**	**0,00**	**-1.000,00**	**-1.000,00**	**0,00**
SU 23	**Summe Haushaltsrücklagen**				**0,00**	**0,00**	**0,00**	**0,00**	**0,00**	**0,00**
SA00	**Nettoergebnis nach Zuw./Entn. Haushaltsrücklagen (Saldo 0 +/- SU23)**				**-1.000,00**	**-1.000,00**	**0,00**			
Investive Gebarung										
SU 33	**Summe Einzahlungen investive Gebarung**							**0,00**	**0,00**	**0,00**
SU 34	**Summe Auszahlungen investive Gebarung**							**0,00**	**0,00**	**0,00**
SA2	**Saldo (2) Geldfluss aus der Investiven Gebarung (33 – 34)**							**0,00**	**0,00**	**0,00**
SA3	**Saldo (3) Nettofinanzierungssaldo (Saldo 1 + Saldo 2)**							**-1.000,00**	**-1.000,00**	**0,00**
Finanzierungstätigkeit										
SU 35	**Summe Einzahlungen aus der Finanzierungstätigkeit**							**0,00**	**0,00**	**0,00**
SU 36	**Summe Auszahlungen aus der Finanzierungstätigkeit**							**0,00**	**0,00**	**0,00**
SA4	**Saldo (4) Geldfluss aus der Finanzierungstätigkeit (35 – 36)**							**0,00**	**0,00**	**0,00**
SA5	**Saldo (5) Geldfluss aus der voranschlagswirksamen Gebarung (Saldo 3 + Saldo 4)**							**-1.000,00**	**-1.000,00**	**0,00**

Personaldaten iSd ÖStp (Anlage 4)

Gruppe 1 - gesamt	**Dienstverhältnis zu Gemeinde, dienstleistend in einer Dienststelle, bezahlt aus dem Budget**		**Personalaufwendungen, Aktive, betriebsmäßige Darstellung exklusive Ausgliederungen**				
			davon melden Gemeinden optional				**gesamt**
	Köpfe	VBÄ	Bezüge (L und G: Unterklasse 50-55)	Nebengebühren (L und G: Gruppen 564-569)	Dienstgeber-beiträge (L und G: Unterklasse 58)	Weitere Aufwendungen	Kontenklasse 5
BeamtInnen							
Vertragsbedienstete	28,0	22,1					
KV-Bedienstete (Kollektivvertrag)							
Summe	28,0	22,1					
darunter (Teilmengen der Gruppe 1)							
MusikschullehrerInnen							
KindergärtnerInnen und							
Bedienstete nicht-ausgegliederter Krankenanstalten							
Gruppe 1a - Ausbildungsverhältnisse (insb. Lehrlinge)							

Gruppe 2 - gesamt	**Dienstverhältnis zur Gemeinde, dienstleistend bei sonstigem Rechtsträger, bezahlt aus dem Budget**		**Personalaufwendungen, Aktive, Ausgegliederte**				
			davon melden Gemeinden optional				**gesamt**
	Köpfe	VBÄ	Bezüge (L und G: Unterklasse 50-55)	Nebengebühren (L und G: Gruppen 564-569)	Dienstgeber-beiträge (L und G: Unterklasse 58)	Weitere Aufwendungen	Kontenklasse 5
BeamtInnen							
Vertragsbedienstete							
Summe	0,0	0,0					

BeamtInnen-PensionistInnen zum 31.12.2020				
	Anzahl	**Ø-Pensions-höhe /Mt. 1)**		
RuhegenussbezieherInnen				
Hinterbliebene 2)				
Neue RuhegenussbezieherInnen im Bezugsjahr 2020				
	Anzahl	**Ø-Pensions-antrittsalter**	**Ø-Pensions-höhe /Mt. 1)**	
Alterspension 3)				
Dienstunfähigkeit 4)				
vorzeitige Pensionierung mit Abschlag 5)				
vorzeitige Pensionierung ohne Abschlag 6)				
Pensionierungen gesamt	0,0	0,0	0,0	

1) Durchschnittspension im Dezember laut Personalstatistik-Festlegungen ohne Sonderzahlungen, ohne Pflegegeld und ohne sonstige Transferleistungen; brutto
2) Witwen-, Witwer-, Waisenversorgungsbezüge und vergleichbare Leistungen
3) Ruhebezüge aufgrund einer Ruhestandsversetzung durch Erklärung iSd § 15 iVm § 236c Abs. 1 BDG 1979, eines Übertritts in den Ruhestand oder einer vergleichbaren Regelung
4) Ruhebezüge aufgrund einer Ruhestandsversetzung wegen dauernder Dienstunfähigkeit
5) Ruhebezüge aufgrund einer Ruhestandsversetzung vor dem Mindestalter für eine Ruhestandsversetzung durch Erklärung iSd Z 3, die eine Minderung der Bemessungsgrundlage bewirkt (z.B. § 207n BDG 1979)
6) Ruhebezüge aufgrund einer Ruhestandsversetzung vor dem Mindestalter für eine Ruhestandsversetzung durch Erklärung iSd Z 3, die keine Minderung der Bemessungsgrundlage bewirkt (z.B. § 207n BDG 1979)

Pensionsausgaben für das Bezugsjahr 2020	
Summe	36.000,00

Nachweis über Transferzahlungen (Anlage 6a)

Haushaltskonto	Bezeichnung Ansatz	Bezeichnung Post	Summe Einzahlungen	Summe Auszahlungen
Transferzahlungen von/an Bund, Bundesfonds, Bundeskammern				
Gesamtsumme Transferzahlungen von/an Bund, Bundesfonds, Bundeskammern			**132.600,00**	**0,00**
Summe Kapitaltransfers			**132.600,00**	**0,00**
Summe Laufende Transfers			**0,00**	**0,00**
2/851000+300000	Betriebe der Abwasserbeseitigung	Kapitaltransfers von Bund, Bundesfonds,.. KPC	32.600,00	
6/616000+300000	Sonstige Straßen und Wege	Förderung KPC / Bund	100.000,00	
Transferzahlungen von/an Länder, Landesfonds, Landeskammern				
Gesamtsumme Transferzahlungen von/an Länder, Landesfonds, Landeskammern			**2.301.200,00**	**996.800,00**
Summe Kapitaltransfers			**2.500,00**	**0,00**
Summe Laufende Transfers			**2.298.700,00**	**996.800,00**
2/024000+816000	Wahlamt	Kostenbeiträge für Wahlen	1.200,00	
2/925000+859400	Ertragsanteile an gemeinschaftlichen Bundesabgaben	Abg.Ertragsanteile.BEV.SCHL.	1.970.000,00	
6/612000+871000	Gemeindestraßen	Bed.Zuw.Fehlbetrag f. Straßenbau	325.000,00	
6/710000+301000	Land- und Forstwirtschaftlicher Wegebau	Kapitaltransfers von Ländern (ABB)	2.500,00	
6/710000+871000	Land- und Forstwirtschaftlicher Wegebau	Kapitaltransfer aus Gemeinde-BZ	2.500,00	
1/023000-456000	Einwohneramt	Einwohnermeldeamt		1.500,00
1/060000-726000	Beiträge an Verbände, Vereine und sonstige Organsisationen	Beiträge an Gde.Vertr.Verb.		12.000,00
1/220000-729000	Berufsbildende Pflichtschulen	Berufschulerhaltungsbeitrag		14.100,00
1/419000-751000	Sonstige Einrichtungen und Maßnahmen	Wohnsitzgemeindebeitrag		22.500,00
1/419000-751100	Sonstige Einrichtungen und Maßnahmen	Sozialhilfe Umlage		291.000,00
1/439000-751000	Sonstige Einrichtungen und Maßnahmen	Jugendwohlfahrtsumlage		43.000,00
1/510000-751000	Medizinische Bereichsversorgung	Beitr. Pensionsverband d.GdeÄrzte		16.700,00
1/562000-752000	Sprengelbeiträge	Nökas		596.000,00
Transferzahlungen von/an Gemeinden, Gemeindeverbände, Gemeindefonds				
Gesamtsumme Transferzahlungen von/an Gemeinden, Gemeindeverbände, Gemeindefonds			**0,00**	**174.200,00**
Summe Kapitaltransfers			**0,00**	**0,00**
Summe Laufende Transfers			**0,00**	**174.200,00**
1/022000-752000	Standesamt	Verbandsbeiträge		21.000,00
1/220000-752000	Berufsbildende Pflichtschulen	Transfers an Gemeindeverbände/HAK.HAS,		1.500,00
1/631000-752000	Konkurrenzgewässer	Beitrag Hauptgrabenwasserverband		20.800,00
1/851000-752000	Betriebe der Abwasserbeseitigung	Beiträge an Abwasserverbände		130.900,00
Transferzahlungen von/an Sozialversicherungsträger				
Gesamtsumme Transferzahlungen von/an Sozialversicherungsträger			**0,00**	**0,00**
Summe Kapitaltransfers			**0,00**	**0,00**
Summe Laufende Transfers			**0,00**	**0,00**

Haushaltskonto	Bezeichnung Ansatz	Bezeichnung Post	Summe Einzahlungen	Summe Auszahlungen
Transferzahlungen von/an Sozialversicherungsträger				
Gesamtsumme Transferzahlungen von/an Sozialversicherungsträger			**0,00**	**0,00**
Summe Kapitaltransfers			**0,00**	**0,00**
Summe Laufende Transfers			**0,00**	**0,00**
Transferzahlungen von/an sonst. Träger des öffentlichen Rechts				
Gesamtsumme Transferzahlungen von/an sonst. Träger des öffentlichen Rechts			**0,00**	**5.000,00**
Summe Kapitaltransfers			**0,00**	**0,00**
Summe Laufende Transfers			**0,00**	**5.000,00**
1/439000-754000	Sonstige Einrichtungen und Maßnahmen	Transferleistung Kinderbetreuung		5.000,00
	Gesamtsumme		**2.433.800,00**	**1.176.000,00**

Nachweis über Haushaltsrücklagen und Zahlungsmittelreserven (Anlage 6b)

Haushaltsrücklagen Nr.	Verwendungszweck	Rücklagenstand 31.12.2019	Zuführungen	Entnahmen	Rücklagenstand 31.12.2020	Zahlungsmittelreserven Stand aktuell	Konto-/Sparbuchnummer
8/9990934/00002	Abwasserbeseitigung	0,00	86.000,00	86.000,00	0,00		
8/9990934/00003	Sparbuch Rücklage Grundabtretung Umfahrung	303.100,00			303.100,00	303.111,08	ZW 840 295840
8/9990934/00004	Wasserversorgung	0,00	33.000,00	33.000,00	0,00		
8/9990935/00002	Baulandreserve	546.300,00		20.100,00	526.200,00	546.272,85	ZW R840 295841
8/9990935/00003	Allgemeine Rücklage	326.900,00			326.900,00	326.862,40	ZW 8 295010
							AT43 4715 0715 1087 0100
	Gesamtsummen	**1.176.300,00**	**119.000,00**	**139.100,00**	**1.156.200,00**	**1.176.246,33**	

Einzelnachweis über Finanzschulden und Schuldendienst
(Anlage 6c)

Kontonummer Darlehensnr.	Ansatz	Darlehensgeber/Sitz des Gläubigers Aktenzahl	Verwendungszweck Genehmigungsdatum/-vermerk	Beschluss-Datum	Zinssatz	Währung	Laufzeit
1. Darlehen für Investitionszwecke							
1.1. ... von Trägern des öffentlichen Rechts							
1.1.1. ... von Bund, Budesfonds, Bundeskammern							
1.1.2. ... von Ländern, Landesfonds, Landeskammern							
809102 1993284	211000	HYPO NOE Landesbank für Niederösterreich und Wien A(615067334	VS		0,000%	EUR	01.01.1994 - 31.12.2019
809243 1	859999	NÖ Wasserwirtschaftsfonds /AT 605519546	WVA BA 04		1,000%	EUR	01.01.2010 - 31.12.2036
809243 2	859999	NÖ Wasserwirtschaftsfonds /AT 602517284	ABA BA 07		1,000%	EUR	01.01.2010 - 31.12.2036
809243 3	859999	NÖ Wasserwirtschaftsfonds /AT 602519554	ABA BA 08		1,000%	EUR	01.01.2010 - 31.12.2036
809243 4	859999	NÖ Wasserwirtschaftsfonds /AT WWF-50799005-5	WVA BA 05		1,000%	EUR	01.01.2013 - 31.12.2038
809243 5	859999	NÖ Wasserwirtschaftsfonds /AT WWF-50764011	ABA BA 11, San.Tulbinger Str. L 118		1,000%	EUR	01.01.2015 - 31.12.2040
1.1.3. ... von Gemeinden, Gemeindeverbänden, Gemeindefonds							
809219 2010115	821000	HAUPTGRABENWASSERVERBAND /AT	Auszahlung Leasing Traktor	09.11.2010	0,000%	EUR	01.01.2010 - 31.12.2025
809219 2018001	240000	HAUPTGRABENWASSERVERBAND /AT	KDG Provisorium 6. Gruppe 27.06.2018	24.04.2018	0,000%	EUR	01.01.2018 - 31.12.2033
1.1.4. ... von Sozialversicherungsträgern							
1.1.5. ... von sonstigen Trägern des öfftenlichen Rechts							
1.2. ... von Beteiligungen der Gebietskörperschaft (ohne Finanzunternehmungen)							
1.3. ... von Unternehmen (ohne Beteiligungen und ohne Finanzunternehmungen)							
1.4. ... von Finanzunternehmen							
1.4.1. ... von Finanzunternehmen im Inland							
352 2020001	850040	Darlehensgeber unbekannt /AT	WVA BA 08 /Nö Lreg		0,000%	EUR	01.01.2020 - 31.12.2045

Kontonummer Darlehensnr.	Darlehenshöhe Gesamt	Buchwert 31.12.2019	Zugang	Tilgung	Zinsen	Summe Schuldendienst	Schuldendienst-ersätze	Buchwert 31.12.2020	Netto Schuldendienst
809102 1993284	188.949,37								
809243 1	10.262,02	15.900,00						15.900,00	
809243 2	34.327,60	44.200,00						44.200,00	
809243 3	65.725,68	93.900,00						93.900,00	
809243 4	10.350,00	12.900,00						12.900,00	
809243 5	10.075,00	16.200,00						16.200,00	
809219 2010115	60.000,00	24.000,00		4.000,00	100,00	4.100,00		20.000,00	4.100,00
809219 2018001	350.000,00	326.700,00		23.400,00	100,00	23.500,00		303.300,00	23.500,00
352 2020001	513.000,00		8.000,00					8.000,00	

Kontonummer Darlehensnr.	Ansatz	Darlehensgeber/Sitz des Gläubigers Aktenzahl	Verwendungszweck Genehmigungsdatum/-vermerk	Beschluss-Datum	Zinssatz	Währung	Laufzeit
352 2020002	851050	Darlehensgeber unbekannt /AT	ABA BA 14 /NÖ Lreg		0,000%	EUR	01.01.2020 - 31.12.2045
809102 2014001	851000	HYPO NOE Landesbank für Niederösterreich und Wien A(466-221309	ABA BA 11	10.06.2014	0,820%	EUR	01.01.2014 - 31.12.2039
809102 2014002	850000	HYPO NOE Landesbank für Niederösterreich und Wien A(466-221406	WVA BA 06	10.06.2014	0,820%	EUR	01.01.2014 - 31.12.2039
809102 2015001	851000	HYPO NOE Landesbank für Niederösterreich und Wien A(466242403	ABA BA 12 21.10.2015/NÖ Lreg	20.04.2015	0,700%	EUR	01.01.2015 - 31.12.2041
809102 2015002	850000	HYPO NOE Landesbank für Niederösterreich und Wien A(466242500	WVA BA 07 21.10.2015/NÖ Lreg	20.04.2015	0,700%	EUR	01.01.2015 - 31.12.2041
809103 1979204	851000	RAIFFEISENLANDESBANK NIEDERÖSTERREICH- WIE 770064	Kanalbau BA 03		2,000%	EUR	01.01.1998 - 31.12.2024
809103 2017002	211000	RAIFFEISENLANDESBANK NIEDERÖSTERREICH- WIE 498725	VS Zubau 13.06.2018	20.03.2018	0,560%	EUR	01.01.2018 - 31.12.2044
809103 2017003	240020	RAIFFEISENLANDESBANK NIEDERÖSTERREICH- WIE	Darlehen Tagesbetreuungseinrichtung, AT07 3200 0424 0049 8725 11.12.2019/NÖ Lreg.	22.10.2019	0,345%	EUR	01.01.2019 - 31.12.2023
809105 1988234	851000	Österr. Kommunalkredit /AT GZ 87058201	ABA BA 04		3,000%	EUR	01.01.1998 - 31.12.2031
809106 1991254	851000	Raiffeisenbank Tulln /AT 20038345	ABA BA 05		0,521%	EUR	01.01.1990 - 31.12.2022
809106 2009154	850000	Raiffeisenbank Tulln /AT 20040994	WVA BA 04 15.06.2009		0,570%	EUR	01.01.2009 - 31.12.2034
809106 2009254	851000	Raiffeisenbank Tulln /AT 20040986	ABA BA 08 15.06.2009		0,570%	EUR	01.01.2009 - 31.12.2034
809107 2008104	851000	CA-BV /AT 53552860768	ABA BA 07 BT 1+2, OBERFLÄCHENENTWÄSSERUNG OBERFELD		0,271%	EUR	01.01.2008 - 31.12.2033
809107 2014004	240000	CA-BV /AT 10010944758	Kindergartenerweiterung 5. Gruppe, ZiZu Hypo Nr. 00635032561 28.01.2015	15.12.2014	0,610%	EUR	01.01.2015 - 31.12.2031
809108 1996284	851000	PSK /AT 1101466	ABA BA 05		0,520%	EUR	01.01.2001 - 31.12.2026
809108 2009114	240000	PSK /AT 00540029652	Neubau KDG, ZiZu Bau:635024216 Einr.:635021590, EURIBOR +0,33% 01.06.2010	11.12.2009	0,521%	EUR	01.01.2011 - 31.12.2025

Kontonummer Darlehensnr.	Darlehenshöhe Gesamt	Buchwert 31.12.2019	Zugang	Tilgung	Zinsen	Summe Schuldendienst	Schuldendienst-ersätze	Buchwert 31.12.2020	Netto Schuldendienst
352 2020002	561.000,00		20.000,00					20.000,00	
809102 2014001	270.000,00	226.200,00		9.800,00	2.800,00	12.600,00		216.400,00	12.600,00
809102 2014002	145.000,00	121.300,00		5.300,00	1.500,00	6.800,00		116.000,00	6.800,00
809102 2015001	600.000,00	456.600,00		20.200,00	3.200,00	23.400,00	100,00	436.400,00	23.300,00
809102 2015002	175.000,00	128.800,00		5.700,00	900,00	6.600,00		123.100,00	6.600,00
809103 1979204	239.820,35	40.700,00		8.700,00	1.000,00	9.700,00		32.000,00	9.700,00
809103 2017002	1.000.000,00	981.400,00		37.500,00	5.500,00	43.000,00		943.900,00	43.000,00
809103 2017003	1.600.000,00		1.600.000,00		5.000,00	5.000,00		1.600.000,00	5.000,00
809105 1988234	377.898,74	94.800,00		6.700,00	2.800,00	9.500,00		88.100,00	9.500,00
809106 1991254	1.162.765,35	93.000,00		46.500,00	500,00	47.000,00	18.700,00	46.500,00	28.300,00
809106 2009154	235.000,00	143.600,00		8.700,00	500,00	9.200,00		134.900,00	9.200,00
809106 2009254	1.400.000,00	921.300,00		55.100,00	5.300,00	60.400,00	4.200,00	866.200,00	56.200,00
809107 2008104	825.000,00	322.300,00		58.500,00	300,00	58.800,00	3.000,00	263.800,00	55.800,00
809107 2014004	700.000,00	460.800,00		45.600,00	3.300,00	48.900,00	14.700,00	415.200,00	34.200,00
809108 1996284	290.691,34	95.900,00		13.500,00	400,00	13.900,00		82.400,00	13.900,00
809108 2009114	1.600.000,00	626.600,00		103.600,00	2.000,00	105.600,00	10.600,00	523.000,00	95.000,00

Kontonummer Darlehensnr.	Ansatz	Darlehensgeber/Sitz des Gläubigers Aktenzahl	Verwendungszweck Genehmigungsdatum/-vermerk	Beschluss-Datum	Zinssatz	Währung	Laufzeit
809109 1997124	850000	Oberbank Tulln /AT 901010298	WVA BA 03		0,125%	EUR	01.01.2000 - 31.12.2025
809110 1999104	851000	Bank Austria Creditanstalt AG /AT 400134151	ABA BA 06	26.06.2000	0,187%	EUR	01.01.1999 - 31.12.2025
809110 2014003	816000	Bank Austria Creditanstalt AG /AT 10010085321	Straßenbeleuchtung LED Austausch 04.12.2014	23.10.2014	0,411%	EUR	01.01.2015 - 31.12.2025
809110 2017001	211000	Bank Austria Creditanstalt AG /AT 10023400293	VS Zubau 29.05.2018	20.03.2018	0,560%	EUR	01.01.2018 - 31.12.2044
809258 2012001	850000	Volksbank Tullnerfeld AG eG/AT 41031802201	WVA BA 05		1,000%	EUR	01.01.2013 - 31.12.2038
809258 2012002	851000	Volksbank Tullnerfeld AG eG/AT 41031802200	ABA BA 09		1,000%	EUR	01.01.2013 - 31.12.2038
809848 2017002	851000	ERSTE BANK TULLN /AT AT27 2011 1837 7605 0400	ABA BA 100	26.09.2017	0,600%	EUR	01.01.2018 - 31.12.2028
809848 2020003	851000	ERSTE BANK TULLN /AT AT97 2011 1837 7605 0401	Zusatz ABA BA 100	26.05.2020	0,600%	EUR	01.01.2020 - 31.12.2028

1.4.2. ... von Finanzunternehmen im Ausland

1.5. ... von Sonstigen

Zwischensumme

2. Finanzschulden für den laufenden Aufwand

2.1. ... von Trägern des öffentlichen Rechts

2.1.1. ... von Bund, Budesfonds, Bundeskammern

2.1.2. ... von Ländern, Landesfonds, Landeskammern

2.1.3. ... von Gemeinden, Gemeindeverbänden, Gemeindefonds

2.1.4. ... von Sozialversicherungsträgern

2.1.5. ... von sonstigen Trägern des öfftenlichen Rechts

2.2. ... von Beteiligungen der Gebietskörperschaft (ohne Finanzunternehmungen)

2.3. ... von Unternehmen (ohne Beteiligungen und ohne Finanzunternehmungen)

2.4. ... von Finanzunternehmen

Kontonummer Darlehensnr.	Darlehenshöhe Gesamt	Buchwert 31.12.2019	Zugang	Tilgung	Zinsen	Summe Schuldendienst	Schuldendienst-ersätze	Buchwert 31.12.2020	Netto Schuldendienst
809109 1997124	87.207,40	19.500,00		4.400,00	100,00	4.500,00		15.100,00	4.500,00
809110 1999104	523.244,41	147.700,00		24.500,00	300,00	24.800,00	4.900,00	123.200,00	19.900,00
809110 2014003	310.000,00	157.000,00		31.200,00	400,00	31.600,00		125.800,00	31.600,00
809110 2017001	1.000.000,00	981.400,00		37.500,00	5.600,00	43.100,00	60.000,00	943.900,00	-16.900,00
809258 2012001	200.000,00	94.600,00		8.200,00	1.200,00	9.400,00		86.400,00	9.400,00
809258 2012002	650.000,00	496.900,00		24.000,00	6.800,00	30.800,00	300,00	472.900,00	30.500,00
809848 2017002	250.000,00	212.900,00		24.500,00	1.300,00	25.800,00	100,00	188.400,00	25.700,00
809848 2020003	60.000,00		60.000,00		200,00	200,00		60.000,00	200,00
		7.357.100,00	**1.688.000,00**	**607.100,00**	**51.100,00**	**658.200,00**	**116.600,00**	**8.438.000,00**	**541.600,00**

Kontonummer Darlehensnr.	Ansatz	Darlehensgeber/Sitz des Gläubigers Aktenzahl	Verwendungszweck Genehmigungsdatum/-vermerk	Beschluss-Datum	Zinssatz	Währung	Laufzeit
2.4.1. ... von Finanzunternehmen im Inland							
2.4.2. ... von Finanzunternehmen im Ausland							
2.5. ... von Sonstigen							
Zwischensumme							
SUMME (1 und 2)							
Davon ohne A85-89							
Davon A85-89							

Kontonummer Darlehensnr.	Darlehenshöhe Gesamt	Buchwert 31.12.2019	Zugang	Tilgung	Zinsen	Summe Schuldendienst	Schuldendienst-ersätze	Buchwert 31.12.2020	Netto Schuldendienst
		0,00	0,00	0,00	0,00	0,00	0,00	0,00	0,00
		7.357.100,00	**1.688.000,00**	**607.100,00**	**51.100,00**	**658.200,00**	**116.600,00**	**8.438.000,00**	**541.600,00**
		3.557.900,00	1.600.000,00	282.800,00	22.000,00	304.800,00	85.300,00	4.875.100,00	219.500,00
		3.799.200,00	88.000,00	324.300,00	29.100,00	353.400,00	31.300,00	3.562.900,00	322.100,00

Nachweis über hausinterne Vergütungen (Anlage 6f)

Nachweis über haushaltinterne Vergütungen (Anlage 6f)

Gruppenebene		Erträge	Aufwendungen
0	Vertretungskörper und allgemeine Verwaltung	0,00	0,00
1	Öffentliche Ordnung und Sicherheit	0,00	0,00
2	Unterricht, Erziehung, Sport und Wissenschaft	0,00	0,00
3	Kunst, Kultur und Kultus	0,00	0,00
4	Soziale Wohlfahrt und Wohnbauförderung	0,00	0,00
5	Gesundheit	0,00	0,00
6	Straßen- und Wasserbau, Verkehr	0,00	0,00
7	Wirtschaftsförderung	0,00	0,00
8	Dienstleistungen	0,00	0,00
9	Finanzwirtschaft	0,00	0,00
	Summe	**0,00**	**0,00**

Haushaltspotential (aufbauend auf der Ergebnisrechnung)

MVAG	Mittelverwendungs- und -aufbringungsgruppen	Mittelaufbringung	Mittelverwendung	Saldo
211	Erträge aus der operativen Verwaltungstätigkeit	4.689.500,00		
212	Erträge aus Transfers	980.700,00		
213	Finanzerträge	500,00		
Summe Erträge (SU 21)		**5.670.700,00**		
2117	Nicht finanzierungswirksame operative Erträge			
	(Auflösung von Rückstellungen und Aktivierte Eigenleistungen)			
2127	Nicht finanzierungswirksamer Transferertrag	-126.600,00		
	(Auflösung von Investitionszuschüssen)			
2136	Sonstige nicht finanzierungswirksame Finanzerträge			
	(Auflösung von RS Bewertung von Beteiligungen und aktiven Finanzinstrumenten)			
Nicht finanzwirksame Erträge		**-126.600,00**		
Finanzwirksame Erträge		**5.544.100,00**		
221	Personalaufwand		973.100,00	
222	Sachaufwand (ohne Transferaufwand)		3.550.800,00	
223	Transferaufwand (laufende Transfers und Kapitaltransfers)		1.532.500,00	
224	Finanzaufwand		52.300,00	
Summe Aufwendungen (SU 22)			**6.108.700,00**	
2214	Nicht finanzierungswirksamer Personalaufwand		-10.800,00	
	(Dotierung RS für Abfertigungen, Jubiläum u. nicht konsumierte Urlaube)			
2226	Nicht finanzierungswirksamer Sachaufwand		-1.111.900,00	
	(inkl. Abschreibungen, Dotierung von RS Prozess, ausstehende Rechnungen)			
2237	Nicht finanzierungswirksamer Transferaufwand			
	(Dotierungen von RS f. Pensionen)			
2245	Nicht finanzierungswirksamer Finanzaufwand			
	(Wertberichtigungen zu Finanzinstrumenten, Aufwendungen aus der Bewertung von Beteiligungen)			
Nicht finanzwirksame Aufwendungen			**-1.122.700,00**	
Finanzwirksame Aufwendungen			**4.986.000,00**	
Finanzwirksames Ergebnis		**5.544.100,00**	**4.986.000,00**	**558.100,00**

MVAG	Mittelverwendungs- und -aufbringungsgruppen	Mittelaufbringung	Mittelverwendung	Saldo
332	Einzahlungen aus der Rückzahlung von Darlehen sowie gewährten Vorschüssen (ohne 3325 mit Projektcode - Anzahlungen)			
1141	Vorräte (+ Veränderung)			
1142	Gegebene Anzahlungen auf Vorräte (+ Veränderung)			
	wiederkehrende Einzahlungen der Kontengruppe 00-06, die keinem Projekt zugeordnet sind			
2301	Entnahmen von Haushaltsrücklagen (Kontengruppe 893)			
Jährliche wiederkehrende Einzahlungen		**0,00**		
36	Auszahlungen aus der Finanzierungstätigkeit		607.100,00	
2401	Zuweisung an Haushaltsrücklagen (Kontengruppe 793)			
342	Auszahlungen von gewährten Darlehen sowie gewährten Vorschüssen (ohne 3425 mit Projektcode - Anzahlungen)			
1141	Vorräte (- Veränderung)			
1142	Gegebene Anzahlungen auf Vorräte (- Veränderung)			
	wiederkehrende Klein-Investitionen der Kontengruppe 00-06, die keinem Projekt zugeordnet sind		115.900,00	
Jährliche wiederkehrende Auszahlungen			**723.000,00**	
	Kontengruppe 871, KT der Ergebnisrechnung, mit Projektcode (BZ)	-347.500,00		
Summe Kapitaltransfers der Ergebnisrechnung		**-347.500,00**		
Jährliches Haushaltspotential		**5.196.600,00**	**5.709.000,00**	**-512.400,00**
	Jährliches Haushaltspotential	-512.400,00		
	kumuliertes Haushaltspotential zum 31.12.2019 (Vorjahr)			
Verfügbares Haushaltspotential		**-512.400,00**		
	davon (dient ausschließlich der Information) Kontengruppe 871, KT der Ergebnisrechnung, ohne Projektcode (sind BZ zum Haushaltsausgleich)	15.000,00		
2401	Zuweisung an Haushaltsrücklagen (Kontengruppe 794)		119.000,00	
2401	Zuweisung an Haushaltsrücklagen (Kontengruppe 795)			
Jährliche Aufwände für Rücklagen			**119.000,00**	
2301	Entnahmen von Haushaltsrücklagen (Kontengruppe 894)	119.000,00		
2301	Entnahmen von Haushaltsrücklagen (Kontengruppe 895)	20.100,00		
Jährliche RL-Erträge f. Investitionen (finanzw.)		**139.100,00**		
Endbestand kumuliertes Haushaltspotential		**-373.300,00**	**119.000,00**	**-492.300,00**

Nachweis der Investitionstätigkeit

Vorhaben Vorhabensbezeichnung Konto	Bezeichnung	RA 2018	VA Vorjahre	VA 2020	Plan 2021	Plan 2022	Plan 2023	Plan 2024	Plan Gesamt
1211000 VS Zubau (ab 2017)									
Auszahlungen - Investitionen - Mittelverwendung				**4.100,00**	**0,00**	**0,00**	**0,00**	**0,00**	**4.100,00**
Anschaffungs- oder Herstellungskosten				**4.100,00**	**0,00**	**0,00**	**0,00**	**0,00**	**4.100,00**
5/211000-010000	Baukosten Gebäude			4.100,00					4.100,00
Einzahlungen - Finanzierung - Mittelherkunft				**4.100,00**	**0,00**	**0,00**	**0,00**	**0,00**	**4.100,00**
Mittel aus Geldfluss aus der operativen Gebarung				**4.100,00**	**0,00**	**0,00**	**0,00**	**0,00**	**4.100,00**
6/211000+829960	Sonstige Erträge lt. VRV 15 - IST-Überschuss 2019 (211)			4.100,00					4.100,00
Bedarfszuweisungen/KTZ				**0,00**	**0,00**	**0,00**	**0,00**	**0,00**	**0,00**
Haushaltsrücklagen/Zahlungsmittelreserven				**0,00**	**0,00**	**0,00**	**0,00**	**0,00**	**0,00**
Sonstige Kapitaltransfers und Subventionen				**0,00**	**0,00**	**0,00**	**0,00**	**0,00**	**0,00**
Darlehen				**0,00**	**0,00**	**0,00**	**0,00**	**0,00**	**0,00**
Finanzierungsleasing				**0,00**	**0,00**	**0,00**	**0,00**	**0,00**	**0,00**
Veräußerung langfristiges Vermögen und sonstiges				**0,00**	**0,00**	**0,00**	**0,00**	**0,00**	**0,00**
Finanzierungsergebnis 1211000				**0,00**	**0,00**	**0,00**	**0,00**	**0,00**	**0,00**
			inklusive Vorjahre		**0,00**	**0,00**	**0,00**	**0,00**	

Vorhaben Konto	Vorhabensbezeichnung Bezeichnung	RA 2018	VA Vorjahre	VA 2020	Plan 2021	Plan 2022	Plan 2023	Plan 2024	Plan Gesamt
1240020	**Tagesbetreuungseinrichtung "Volksschulvorplatz" (ab 2019)**								
Auszahlungen - Investitionen - Mittelverwendung				**2.299.900,00**	**0,00**	**0,00**	**0,00**	**0,00**	**2.299.900,00**
Anschaffungs- oder Herstellungskosten				**2.299.900,00**	**0,00**	**0,00**	**0,00**	**0,00**	**2.299.900,00**
5/240020-010000	Gebäude/Planung			1.870.000,00					1.870.000,00
5/240020-042000	Amts-, Betriebs- und Geschäftsausstattung			130.000,00					130.000,00
5/240020-050000	Außenanlagen/Spielgeräte			40.000,00					40.000,00
5/240020-729910	Sonstige Aufwendungen lt. VRV15 - IST-Überschuss an 710			5.000,00					5.000,00
5/240020-729911	Sonstige Aufwendungen lt.VRV15 - IST-Überschuss an 616			225.000,00					225.000,00
5/240020-729913	Sonstige Aufwendungen lt. VRV15 - IST-Überschuss an 612			29.900,00					29.900,00
Einzahlungen - Finanzierung - Mittelherkunft				**2.299.900,00**	**0,00**	**0,00**	**0,00**	**0,00**	**2.299.900,00**
Mittel aus Geldfluss aus der operativen Gebarung				**436.900,00**	**0,00**	**0,00**	**0,00**	**0,00**	**436.900,00**
6/240020+829960	Sonstige Erträge lt. VRV15 - IST-Überschuss 2019 (24002)			436.900,00					436.900,00
Bedarfszuweisungen/KTZ				**0,00**	**0,00**	**0,00**	**0,00**	**0,00**	**0,00**
Haushaltsrücklagen/Zahlungsmittelreserven				**0,00**	**0,00**	**0,00**	**0,00**	**0,00**	**0,00**
Sonstige Kapitaltransfers und Subventionen				**263.000,00**	**0,00**	**0,00**	**0,00**	**0,00**	**263.000,00**
6/240020+300000	Kapitaltransfers von Bund / KIG 2020			263.000,00					263.000,00
Darlehen				**1.600.000,00**	**0,00**	**0,00**	**0,00**	**0,00**	**1.600.000,00**
809103/2017003	Darlehen Tagesbetreuungseinrichtung			1.600.000,00					1.600.000,00
Finanzierungsleasing				**0,00**	**0,00**	**0,00**	**0,00**	**0,00**	**0,00**
Veräußerung langfristiges Vermögen und sonstiges				**0,00**	**0,00**	**0,00**	**0,00**	**0,00**	**0,00**
Finanzierungsergebnis 1240020				**0,00**	**0,00**	**0,00**	**0,00**	**0,00**	**0,00**
				inklusive Vorjahre	**0,00**	**0,00**	**0,00**	**0,00**	

Vorhaben Konto	Vorhabensbezeichnung Bezeichnung	RA 2018	VA Vorjahre	VA 2020	Plan 2021	Plan 2022	Plan 2023	Plan 2024	Plan Gesamt
1612000	**Straßenbau (2000 bis 2099)**								
Auszahlungen - Investitionen - Mittelverwendung				**452.000,00**	**0,00**	**316.000,00**	**300.000,00**	**300.000,00**	**1.368.000,00**
Anschaffungs- oder Herstellungskosten				**452.000,00**	**0,00**	**316.000,00**	**300.000,00**	**300.000,00**	**1.368.000,00**
5/612000-002000	Straßenbauten			375.000,00		316.000,00	300.000,00	300.000,00	1.291.000,00
5/612000-010000	Straßenbau Altortsgebiet			77.000,00					77.000,00
Einzahlungen - Finanzierung - Mittelherkunft				**452.000,00**	**0,00**	**316.000,00**	**300.000,00**	**300.000,00**	**1.368.000,00**
Mittel aus Geldfluss aus der operativen Gebarung				**106.900,00**	**0,00**	**0,00**	**0,00**	**0,00**	**106.900,00**
6/612000+829913	Sonstige Erträge lt. VRV15- IST-Überschuss aus 2019			29.900,00					29.900,00
6/612000+829960	Sonstige Erträge lt. VRV15 - IST-Überschuss 2019 (612)			77.000,00					77.000,00
Bedarfszuweisungen/KTZ				**325.000,00**	**0,00**	**316.000,00**	**300.000,00**	**300.000,00**	**1.241.000,00**
6/612000+871000	Bed.Zuw.Fehlbetrag f. Straßenbau			325.000,00		316.000,00	300.000,00	300.000,00	1.241.000,00
Haushaltsrücklagen/Zahlungsmittelreserven				**20.100,00**	**0,00**	**0,00**	**0,00**	**0,00**	**20.100,00**
6/612000+895001	Entnahmen von allgemeinen Haushaltsrücklagen			20.100,00					20.100,00
Sonstige Kapitaltransfers und Subventionen				**0,00**	**0,00**	**0,00**	**0,00**	**0,00**	**0,00**
Darlehen				**0,00**	**0,00**	**0,00**	**0,00**	**0,00**	**0,00**
Finanzierungsleasing				**0,00**	**0,00**	**0,00**	**0,00**	**0,00**	**0,00**
Veräußerung langfristiges Vermögen und sonstiges				**0,00**	**0,00**	**0,00**	**0,00**	**0,00**	**0,00**
Finanzierungsergebnis 1612000				**0,00**	**0,00**	**0,00**	**0,00**	**0,00**	**0,00**
				inklusive Vorjahre	**0,00**	**0,00**	**0,00**	**0,00**	

Vorhaben Vorhabensbezeichnung Konto	Bezeichnung	RA 2018	VA Vorjahre	VA 2020	Plan 2021	Plan 2022	Plan 2023	Plan 2024	Plan Gesamt
1612020	**Straßensanierung Hochstraße (ab 2019)**								
Auszahlungen - Investitionen - Mittelverwendung				**20.000,00**	**300.000,00**	**0,00**	**0,00**	**0,00**	**320.000,00**
Anschaffungs- oder Herstellungskosten				**20.000,00**	**300.000,00**	**0,00**	**0,00**	**0,00**	**320.000,00**
5/612030-060000	Im Bau befindliche Grundstückseinrichtungen			20.000,00	300.000,00				320.000,00
Einzahlungen - Finanzierung - Mittelherkunft				**20.000,00**	**300.000,00**	**0,00**	**0,00**	**0,00**	**320.000,00**
Mittel aus Geldfluss aus der operativen Gebarung				**0,00**	**0,00**	**0,00**	**0,00**	**0,00**	**0,00**
Bedarfszuweisungen/KTZ				**20.000,00**	**300.000,00**	**0,00**	**0,00**	**0,00**	**320.000,00**
6/612030+871000	Kapitaltransfers aus Gemeinde-Bedarfszuweisungsmittel			20.000,00	300.000,00				320.000,00
Haushaltsrücklagen/Zahlungsmittelreserven				**0,00**	**0,00**	**0,00**	**0,00**	**0,00**	**0,00**
Sonstige Kapitaltransfers und Subventionen				**0,00**	**0,00**	**0,00**	**0,00**	**0,00**	**0,00**
Darlehen				**0,00**	**0,00**	**0,00**	**0,00**	**0,00**	**0,00**
Finanzierungsleasing				**0,00**	**0,00**	**0,00**	**0,00**	**0,00**	**0,00**
Veräußerung langfristiges Vermögen und sonstiges				**0,00**	**0,00**	**0,00**	**0,00**	**0,00**	**0,00**
Finanzierungsergebnis 1612020				**0,00**	**0,00**	**0,00**	**0,00**	**0,00**	**0,00**
			inklusive Vorjahre		**0,00**	**0,00**	**0,00**	**0,00**	

Vorhaben Vorhabensbezeichnung Konto	Bezeichnung	RA 2018	VA Vorjahre	VA 2020	Plan 2021	Plan 2022	Plan 2023	Plan 2024	Plan Gesamt
1616000	**Errichtung Radweg (2018 bis 2021)**								
Auszahlungen - Investitionen - Mittelverwendung				**325.000,00**	**0,00**	**0,00**	**0,00**	**0,00**	**325.000,00**
Anschaffungs- oder Herstellungskosten				**325.000,00**	**0,00**	**0,00**	**0,00**	**0,00**	**325.000,00**
5/616000-002000	Baukosten			325.000,00					325.000,00
Einzahlungen - Finanzierung - Mittelherkunft				**325.000,00**	**0,00**	**0,00**	**0,00**	**0,00**	**325.000,00**
Mittel aus Geldfluss aus der operativen Gebarung				**225.000,00**	**0,00**	**0,00**	**0,00**	**0,00**	**225.000,00**
6/616000+829911	Sonstige Erträge lt. VRV15 - IST-Überschuss 2019			225.000,00					225.000,00
Bedarfszuweisungen/KTZ				**0,00**	**0,00**	**0,00**	**0,00**	**0,00**	**0,00**
Haushaltsrücklagen/Zahlungsmittelreserven				**0,00**	**0,00**	**0,00**	**0,00**	**0,00**	**0,00**
Sonstige Kapitaltransfers und Subventionen				**100.000,00**	**0,00**	**0,00**	**0,00**	**0,00**	**100.000,00**
6/616000+300000	Förderung KPC / Bund			100.000,00					100.000,00
Darlehen				**0,00**	**0,00**	**0,00**	**0,00**	**0,00**	**0,00**
Finanzierungsleasing				**0,00**	**0,00**	**0,00**	**0,00**	**0,00**	**0,00**
Veräußerung langfristiges Vermögen und sonstiges				**0,00**	**0,00**	**0,00**	**0,00**	**0,00**	**0,00**
Finanzierungsergebnis 1616000				**0,00**	**0,00**	**0,00**	**0,00**	**0,00**	**0,00**
				inklusive Vorjahre	**0,00**	**0,00**	**0,00**	**0,00**	

Vorhaben Vorhabensbezeichnung Konto	Bezeichnung	RA 2018	VA Vorjahre	VA 2020	Plan 2021	Plan 2022	Plan 2023	Plan 2024	Plan Gesamt
1710000	**Güterwege (2000 bis 2099)**								
Auszahlungen - Investitionen - Mittelverwendung				**10.000,00**	**10.000,00**	**10.000,00**	**10.000,00**	**10.000,00**	**50.000,00**
Anschaffungs- oder Herstellungskosten				**10.000,00**	**10.000,00**	**10.000,00**	**10.000,00**	**10.000,00**	**50.000,00**
5/710000-002000	Straßenbauten			10.000,00	10.000,00	10.000,00	10.000,00	10.000,00	50.000,00
Einzahlungen - Finanzierung - Mittelherkunft				**10.000,00**	**10.000,00**	**10.000,00**	**10.000,00**	**10.000,00**	**50.000,00**
Mittel aus Geldfluss aus der operativen Gebarung				**5.000,00**	**5.000,00**	**5.000,00**	**5.000,00**	**5.000,00**	**25.000,00**
6/710000+829910	Sonstige Erträge lt. VRV15 - IST-Überschuss aus 2019			5.000,00	5.000,00	5.000,00	5.000,00	5.000,00	25.000,00
Bedarfszuweisungen/KTZ				**5.000,00**	**5.000,00**	**5.000,00**	**5.000,00**	**5.000,00**	**25.000,00**
6/710000+301000	Kapitaltransfers von Ländern (ABB)			2.500,00	2.500,00	2.500,00	2.500,00	2.500,00	12.500,00
6/710000+871000	Kapitaltransfer aus Gemeinde-BZ			2.500,00	2.500,00	2.500,00	2.500,00	2.500,00	12.500,00
Haushaltsrücklagen/Zahlungsmittelreserven				**0,00**	**0,00**	**0,00**	**0,00**	**0,00**	**0,00**
Sonstige Kapitaltransfers und Subventionen				**0,00**	**0,00**	**0,00**	**0,00**	**0,00**	**0,00**
Darlehen				**0,00**	**0,00**	**0,00**	**0,00**	**0,00**	**0,00**
Finanzierungsleasing				**0,00**	**0,00**	**0,00**	**0,00**	**0,00**	**0,00**
Veräußerung langfristiges Vermögen und sonstiges				**0,00**	**0,00**	**0,00**	**0,00**	**0,00**	**0,00**
Finanzierungsergebnis 1710000				**0,00**	**0,00**	**0,00**	**0,00**	**0,00**	**0,00**
			inklusive Vorjahre		**0,00**	**0,00**	**0,00**	**0,00**	

Vorhaben Vorhabensbezeichnung Konto	Bezeichnung	RA 2018	VA Vorjahre	VA 2020	Plan 2021	Plan 2022	Plan 2023	Plan 2024	Plan Gesamt
1817000	**Friedhofserweiterung (ab 2018)**								
Auszahlungen - Investitionen - Mittelverwendung				**6.700,00**	**0,00**	**0,00**	**0,00**	**0,00**	**6.700,00**
Anschaffungs- oder Herstellungskosten				**6.700,00**	**0,00**	**0,00**	**0,00**	**0,00**	**6.700,00**
5/817000-002000	Baukosten			6.700,00					6.700,00
Einzahlungen - Finanzierung - Mittelherkunft				**6.700,00**	**0,00**	**0,00**	**0,00**	**0,00**	**6.700,00**
Mittel aus Geldfluss aus der operativen Gebarung				**6.700,00**	**0,00**	**0,00**	**0,00**	**0,00**	**6.700,00**
6/817000+829960	Sonstige Erträge lt. VRV15 - IST-Überschuss 2019 (817)			6.700,00					6.700,00
Bedarfszuweisungen/KTZ				**0,00**	**0,00**	**0,00**	**0,00**	**0,00**	**0,00**
Haushaltsrücklagen/Zahlungsmittelreserven				**0,00**	**0,00**	**0,00**	**0,00**	**0,00**	**0,00**
Sonstige Kapitaltransfers und Subventionen				**0,00**	**0,00**	**0,00**	**0,00**	**0,00**	**0,00**
Darlehen				**0,00**	**0,00**	**0,00**	**0,00**	**0,00**	**0,00**
Finanzierungsleasing				**0,00**	**0,00**	**0,00**	**0,00**	**0,00**	**0,00**
Veräußerung langfristiges Vermögen und sonstiges				**0,00**	**0,00**	**0,00**	**0,00**	**0,00**	**0,00**
Finanzierungsergebnis 1817000				**0,00**	**0,00**	**0,00**	**0,00**	**0,00**	**0,00**
			inklusive Vorjahre		**0,00**	**0,00**	**0,00**	**0,00**	

Vorhaben Vorhabensbezeichnung Konto	Bezeichnung	RA 2018	VA Vorjahre	VA 2020	Plan 2021	Plan 2022	Plan 2023	Plan 2024	Plan Gesamt
1840000	**Umfahrung (ab 2014)**								
Auszahlungen - Investitionen - Mittelverwendung				**0,00**	**0,00**	**285.000,00**	**0,00**	**0,00**	**285.000,00**
Anschaffungs- oder Herstellungskosten				**0,00**	**0,00**	**285.000,00**	**0,00**	**0,00**	**285.000,00**
5/840000-778000	Kapitaltransfers an private Haushalte/Entschädigungen					285.000,00			285.000,00
Einzahlungen - Finanzierung - Mittelherkunft				**0,00**	**0,00**	**285.000,00**	**0,00**	**0,00**	**285.000,00**
Mittel aus Geldfluss aus der operativen Gebarung				**0,00**	**0,00**	**0,00**	**0,00**	**0,00**	**0,00**
Bedarfszuweisungen/KTZ				**0,00**	**0,00**	**0,00**	**0,00**	**0,00**	**0,00**
Haushaltsrücklagen/Zahlungsmittelreserven				**0,00**	**0,00**	**285.000,00**	**0,00**	**0,00**	**285.000,00**
6/840000+895001	Entnahmen von allgemeinen Haushaltsrücklagen					285.000,00			285.000,00
Sonstige Kapitaltransfers und Subventionen				**0,00**	**0,00**	**0,00**	**0,00**	**0,00**	**0,00**
Darlehen				**0,00**	**0,00**	**0,00**	**0,00**	**0,00**	**0,00**
Finanzierungsleasing				**0,00**	**0,00**	**0,00**	**0,00**	**0,00**	**0,00**
Veräußerung langfristiges Vermögen und sonstiges				**0,00**	**0,00**	**0,00**	**0,00**	**0,00**	**0,00**
Finanzierungsergebnis 1840000				**0,00**	**0,00**	**0,00**	**0,00**	**0,00**	**0,00**
				inklusive Vorjahre	**0,00**	**0,00**	**0,00**	**0,00**	

Vorhaben Vorhabensbezeichnung Konto	Bezeichnung	RA 2018	VA Vorjahre	VA 2020	Plan 2021	Plan 2022	Plan 2023	Plan 2024	Plan Gesamt
1850001	**Wasserversorgung Ortsnetz (ab 2020)**								
Auszahlungen - Investitionen - Mittelverwendung				**33.000,00**	**0,00**	**0,00**	**0,00**	**0,00**	**33.000,00**
Anschaffungs- oder Herstellungskosten				**33.000,00**	**0,00**	**0,00**	**0,00**	**0,00**	**33.000,00**
5/850000-794001	Zuweisung an zweckgebundene Haushaltsrücklagen			33.000,00					33.000,00
Einzahlungen - Finanzierung - Mittelherkunft				**33.000,00**	**20.000,00**	**20.000,00**	**20.000,00**	**20.000,00**	**113.000,00**
Mittel aus Geldfluss aus der operativen Gebarung				**0,00**	**0,00**	**0,00**	**0,00**	**0,00**	**0,00**
Bedarfszuweisungen/KTZ				**0,00**	**0,00**	**0,00**	**0,00**	**0,00**	**0,00**
Haushaltsrücklagen/Zahlungsmittelreserven				**0,00**	**0,00**	**0,00**	**0,00**	**0,00**	**0,00**
Sonstige Kapitaltransfers und Subventionen				**33.000,00**	**20.000,00**	**20.000,00**	**20.000,00**	**20.000,00**	**113.000,00**
2/850000+307000	Kapitaltransfers von privaten Haushalten - Anschlussabgaben			33.000,00	20.000,00	20.000,00	20.000,00	20.000,00	113.000,00
Darlehen				**0,00**	**0,00**	**0,00**	**0,00**	**0,00**	**0,00**
Finanzierungsleasing				**0,00**	**0,00**	**0,00**	**0,00**	**0,00**	**0,00**
Veräußerung langfristiges Vermögen und sonstiges				**0,00**	**0,00**	**0,00**	**0,00**	**0,00**	**0,00**
Finanzierungsergebnis 1850001				**0,00**	**20.000,00**	**20.000,00**	**20.000,00**	**20.000,00**	**80.000,00**
			inklusive Vorjahre		**20.000,00**	**40.000,00**	**60.000,00**	**80.000,00**	

Vorhaben Konto	Vorhabensbezeichnung Bezeichnung	RA 2018	VA Vorjahre	VA 2020	Plan 2021	Plan 2022	Plan 2023	Plan 2024	Plan Gesamt
1850040	**WVA BA 08 (ab 2019)**								
Auszahlungen - Investitionen - Mittelverwendung				**8.000,00**	**205.500,00**	**1.500,00**	**0,00**	**0,00**	**215.000,00**
Anschaffungs- oder Herstellungskosten				**8.000,00**	**205.500,00**	**1.500,00**	**0,00**	**0,00**	**215.000,00**
5/850040-060000	Anlage in Bau/WVA Hochstraße			8.000,00	205.500,00	1.500,00			215.000,00
Einzahlungen - Finanzierung - Mittelherkunft				**8.000,00**	**205.500,00**	**1.500,00**	**0,00**	**0,00**	**215.000,00**
Mittel aus Geldfluss aus der operativen Gebarung				**0,00**	**0,00**	**0,00**	**0,00**	**0,00**	**0,00**
Bedarfszuweisungen/KTZ				**0,00**	**0,00**	**0,00**	**0,00**	**0,00**	**0,00**
Haushaltsrücklagen/Zahlungsmittelreserven				**0,00**	**0,00**	**0,00**	**0,00**	**0,00**	**0,00**
Sonstige Kapitaltransfers und Subventionen				**0,00**	**0,00**	**0,00**	**0,00**	**0,00**	**0,00**
Darlehen				**8.000,00**	**205.500,00**	**1.500,00**	**0,00**	**0,00**	**215.000,00**
352/2020001	WVA BA 08			8.000,00	205.500,00	1.500,00			215.000,00
Finanzierungsleasing				**0,00**	**0,00**	**0,00**	**0,00**	**0,00**	**0,00**
Veräußerung langfristiges Vermögen und sonstiges				**0,00**	**0,00**	**0,00**	**0,00**	**0,00**	**0,00**
Finanzierungsergebnis 1850040				**0,00**	**0,00**	**0,00**	**0,00**	**0,00**	**0,00**
			inklusive Vorjahre		**0,00**	**0,00**	**0,00**	**0,00**	

Vorhaben Vorhabensbezeichnung Konto	Bezeichnung	RA 2018	VA Vorjahre	VA 2020	Plan 2021	Plan 2022	Plan 2023	Plan 2024	Plan Gesamt
1851000 ABA BA 100 (ab 2017)									
Auszahlungen - Investitionen - Mittelverwendung				**60.000,00**	**0,00**	**0,00**	**0,00**	**0,00**	**60.000,00**
Anschaffungs- oder Herstellungskosten				**60.000,00**	**0,00**	**0,00**	**0,00**	**0,00**	**60.000,00**
5/851000-070000	ABA BA 100 Leitungskataster			48.300,00					48.300,00
5/851000-729910	Sonstige Aufwendungen Rückführung Projekt (operativ-investiv)			11.700,00					11.700,00
Einzahlungen - Finanzierung - Mittelherkunft				**60.000,00**	**0,00**	**0,00**	**0,00**	**0,00**	**60.000,00**
Mittel aus Geldfluss aus der operativen Gebarung				**0,00**	**0,00**	**0,00**	**0,00**	**0,00**	**0,00**
Bedarfszuweisungen/KTZ				**0,00**	**0,00**	**0,00**	**0,00**	**0,00**	**0,00**
Haushaltsrücklagen/Zahlungsmittelreserven				**0,00**	**0,00**	**0,00**	**0,00**	**0,00**	**0,00**
Sonstige Kapitaltransfers und Subventionen				**0,00**	**0,00**	**0,00**	**0,00**	**0,00**	**0,00**
Darlehen				**60.000,00**	**0,00**	**0,00**	**0,00**	**0,00**	**60.000,00**
809848/2020003	Zusatz ABA BA 100			60.000,00					60.000,00
Finanzierungsleasing				**0,00**	**0,00**	**0,00**	**0,00**	**0,00**	**0,00**
Veräußerung langfristiges Vermögen und sonstiges				**0,00**	**0,00**	**0,00**	**0,00**	**0,00**	**0,00**
Finanzierungsergebnis 1851000				**0,00**	**0,00**	**0,00**	**0,00**	**0,00**	**0,00**
				inklusive Vorjahre	**0,00**	**0,00**	**0,00**	**0,00**	

Vorhaben Vorhabensbezeichnung Konto	Bezeichnung	RA 2018	VA Vorjahre	VA 2020	Plan 2021	Plan 2022	Plan 2023	Plan 2024	Plan Gesamt
1851001	**Abwasserbeseitigung Ortsnetz (ab 2020)**								
Auszahlungen - Investitionen - Mittelverwendung				**86.000,00**	**0,00**	**0,00**	**0,00**	**0,00**	**86.000,00**
Anschaffungs- oder Herstellungskosten				**86.000,00**	**0,00**	**0,00**	**0,00**	**0,00**	**86.000,00**
5/851000-794001	Zuweisung an zweckgebundene Haushaltsrücklagen			86.000,00					86.000,00
Einzahlungen - Finanzierung - Mittelherkunft				**86.000,00**	**70.000,00**	**60.000,00**	**50.000,00**	**50.000,00**	**316.000,00**
Mittel aus Geldfluss aus der operativen Gebarung				**0,00**	**0,00**	**0,00**	**0,00**	**0,00**	**0,00**
Bedarfszuweisungen/KTZ				**0,00**	**0,00**	**0,00**	**0,00**	**0,00**	**0,00**
Haushaltsrücklagen/Zahlungsmittelreserven				**0,00**	**0,00**	**0,00**	**0,00**	**0,00**	**0,00**
Sonstige Kapitaltransfers und Subventionen				**86.000,00**	**70.000,00**	**60.000,00**	**50.000,00**	**50.000,00**	**316.000,00**
2/851000+307000	Kapitaltransfers von privaten Haushalten - Anschlussabgaben			86.000,00	70.000,00	60.000,00	50.000,00	50.000,00	316.000,00
Darlehen				**0,00**	**0,00**	**0,00**	**0,00**	**0,00**	**0,00**
Finanzierungsleasing				**0,00**	**0,00**	**0,00**	**0,00**	**0,00**	**0,00**
Veräußerung langfristiges Vermögen und sonstiges				**0,00**	**0,00**	**0,00**	**0,00**	**0,00**	**0,00**
Finanzierungsergebnis 1851001				**0,00**	**70.000,00**	**60.000,00**	**50.000,00**	**50.000,00**	**230.000,00**
				inklusive Vorjahre	**70.000,00**	**130.000,00**	**180.000,00**	**230.000,00**	

Vorhaben Konto	Vorhabensbezeichnung Bezeichnung	RA 2018	VA Vorjahre	VA 2020	Plan 2021	Plan 2022	Plan 2023	Plan 2024	Plan Gesamt
1851050	**ABA BA 14 (ab 2019)**								
Auszahlungen - Investitionen - Mittelverwendung				**20.000,00**	**374.000,00**	**6.000,00**	**0,00**	**0,00**	**400.000,00**
Anschaffungs- oder Herstellungskosten				**20.000,00**	**374.000,00**	**6.000,00**	**0,00**	**0,00**	**400.000,00**
5/851050-060000	Im Bau befindliche Grundstückseinrichtungen			20.000,00	374.000,00	6.000,00			400.000,00
Einzahlungen - Finanzierung - Mittelherkunft				**20.000,00**	**374.000,00**	**6.000,00**	**0,00**	**0,00**	**400.000,00**
Mittel aus Geldfluss aus der operativen Gebarung				**0,00**	**0,00**	**0,00**	**0,00**	**0,00**	**0,00**
Bedarfszuweisungen/KTZ				**0,00**	**0,00**	**0,00**	**0,00**	**0,00**	**0,00**
Haushaltsrücklagen/Zahlungsmittelreserven				**0,00**	**0,00**	**0,00**	**0,00**	**0,00**	**0,00**
Sonstige Kapitaltransfers und Subventionen				**0,00**	**0,00**	**0,00**	**0,00**	**0,00**	**0,00**
Darlehen				**20.000,00**	**374.000,00**	**6.000,00**	**0,00**	**0,00**	**400.000,00**
352/2020002	ABA BA 14			20.000,00	374.000,00	6.000,00			400.000,00
Finanzierungsleasing				**0,00**	**0,00**	**0,00**	**0,00**	**0,00**	**0,00**
Veräußerung langfristiges Vermögen und sonstiges				**0,00**	**0,00**	**0,00**	**0,00**	**0,00**	**0,00**
Finanzierungsergebnis 1851050				**0,00**	**0,00**	**0,00**	**0,00**	**0,00**	**0,00**
			inklusive Vorjahre		**0,00**	**0,00**	**0,00**	**0,00**	

Vorhaben Vorhabensbezeichnung Konto	Bezeichnung	RA 2018	VA Vorjahre	VA 2020	Plan 2021	Plan 2022	Plan 2023	Plan 2024	Plan Gesamt
1859999	**Darlehenskapitalisierung (2008 bis 2036)**								
Auszahlungen - Investitionen - Mittelverwendung				**0,00**	**1.500,00**	**1.500,00**	**1.500,00**	**1.500,00**	**6.000,00**
Anschaffungs- oder Herstellungskosten				**0,00**	**1.500,00**	**1.500,00**	**1.500,00**	**1.500,00**	**6.000,00**
5/859999-650000	Zinsen				1.500,00	1.500,00	1.500,00	1.500,00	6.000,00
Einzahlungen - Finanzierung - Mittelherkunft				**0,00**	**1.500,00**	**1.500,00**	**1.500,00**	**1.500,00**	**6.000,00**
Mittel aus Geldfluss aus der operativen Gebarung				**0,00**	**0,00**	**0,00**	**0,00**	**0,00**	**0,00**
Bedarfszuweisungen/KTZ				**0,00**	**0,00**	**0,00**	**0,00**	**0,00**	**0,00**
Haushaltsrücklagen/Zahlungsmittelreserven				**0,00**	**0,00**	**0,00**	**0,00**	**0,00**	**0,00**
Sonstige Kapitaltransfers und Subventionen				**0,00**	**0,00**	**0,00**	**0,00**	**0,00**	**0,00**
Darlehen				**0,00**	**1.500,00**	**1.500,00**	**1.500,00**	**1.500,00**	**6.000,00**
809243/1	WVA BA 04				100,00	100,00	100,00	100,00	400,00
809243/2	ABA BA 07				400,00	400,00	400,00	400,00	1.600,00
809243/3	ABA BA 08				800,00	800,00	800,00	800,00	3.200,00
809243/4	WVA BA 05				100,00	100,00	100,00	100,00	400,00
809243/5	ABA BA 11				100,00	100,00	100,00	100,00	400,00
Finanzierungsleasing				**0,00**	**0,00**	**0,00**	**0,00**	**0,00**	**0,00**
Veräußerung langfristiges Vermögen und sonstiges				**0,00**	**0,00**	**0,00**	**0,00**	**0,00**	**0,00**
Finanzierungsergebnis 1859999				**0,00**	**0,00**	**0,00**	**0,00**	**0,00**	**0,00**
			inklusive Vorjahre		**0,00**	**0,00**	**0,00**	**0,00**	

Vorhaben Vorhabensbezeichnung Konto	Bezeichnung	RA 2018	VA Vorjahre	VA 2020	Plan 2021	Plan 2022	Plan 2023	Plan 2024	Plan Gesamt
2000020	**Sonstige Anschaffungen (ab 2020)**								
Auszahlungen - Investitionen - Mittelverwendung				**130.800,00**	**91.000,00**	**71.500,00**	**71.500,00**	**71.500,00**	**436.300,00**
Anschaffungs- oder Herstellungskosten				**130.800,00**	**91.000,00**	**71.500,00**	**71.500,00**	**71.500,00**	**436.300,00**
1/010000-042000	Amtsausstattung/EDV			1.000,00	10.000,00	10.000,00	10.000,00	10.000,00	41.000,00
1/010000-070000	Aktivierungsfähige Rechte (immaterielle Vermögenswerte)			8.800,00					8.800,00
1/211000-010000	Gebäude und Bauten			24.400,00					24.400,00
1/211000-042000	Amtsausstattung/Schulmöbel			1.000,00	2.000,00	2.000,00	2.000,00	2.000,00	9.000,00
1/211000-042100	EDV Ausstattung			1.000,00	2.000,00	2.000,00	2.000,00	2.000,00	9.000,00
1/240000-042000	Betriebsausstattung/Möbel			1.000,00	2.000,00	2.000,00	2.000,00	2.000,00	9.000,00
1/262000-050000	Sonderanlagen			20.000,00					20.000,00
1/640000-050000	Ankauf Verkehrszeichen			500,00	2.500,00	2.500,00	2.500,00	2.500,00	10.500,00
1/815000-050000	Sonderanlagen			6.000,00					6.000,00
1/816000-050000	Sonderanlagen			5.000,00					5.000,00
1/820000-020000	Ankauf von Maschinen			2.000,00	2.000,00	2.000,00	2.000,00	2.000,00	10.000,00
1/831000-042000	Betriebsausstattung			12.600,00	10.000,00	10.000,00	10.000,00	10.000,00	52.600,00
1/840000-001000	Ankauf von Grundstücken				5.000,00	5.000,00	5.000,00	5.000,00	20.000,00
1/840000-010000	Ratenzahlung Stalltheater			6.000,00	6.000,00	6.000,00	6.000,00	6.000,00	30.000,00
1/842000-070000	Waldwirtschaftsplan			6.100,00					6.100,00
1/850000-020000	Maschinen und maschinelle Anlagen			5.400,00					5.400,00
1/859000-002000	Glasfaser Leerverrohrung			30.000,00	49.500,00	30.000,00	30.000,00	30.000,00	169.500,00
Einzahlungen - Finanzierung - Mittelherkunft				**0,00**	**0,00**	**0,00**	**0,00**	**0,00**	**0,00**
Mittel aus Geldfluss aus der operativen Gebarung				**0,00**	**0,00**	**0,00**	**0,00**	**0,00**	**0,00**
Bedarfszuweisungen/KTZ				**0,00**	**0,00**	**0,00**	**0,00**	**0,00**	**0,00**
Haushaltsrücklagen/Zahlungsmittelreserven				**0,00**	**0,00**	**0,00**	**0,00**	**0,00**	**0,00**
Sonstige Kapitaltransfers und Subventionen				**0,00**	**0,00**	**0,00**	**0,00**	**0,00**	**0,00**
Darlehen				**0,00**	**0,00**	**0,00**	**0,00**	**0,00**	**0,00**
Finanzierungsleasing				**0,00**	**0,00**	**0,00**	**0,00**	**0,00**	**0,00**
Veräußerung langfristiges Vermögen und sonstiges				**0,00**	**0,00**	**0,00**	**0,00**	**0,00**	**0,00**
Finanzierungsergebnis 2000020				**-130.800,00**	**-91.000,00**	**-71.500,00**	**-71.500,00**	**-71.500,00**	**-436.300,00**
				inklusive Vorjahre	**-221.800,00**	**-293.300,00**	**-364.800,00**	**-436.300,00**	

Leasingspiegel (Anlage 6i)

Finanzierungsleasing

Ansatz- oder Projektbezeichnung	Anschaffungskosten	Buchwert 31.12.2019	Buchwert 31.12.2020	Summe ausstehender Mindestleasing-zahlungen	Restlaufzeit in Jahren
Summe	0,00	0,00	0,00	0,00	
Wirtschaftliche Unternehmungen, Betriebe, betriebsähnliche Einrichtungen gem. § 1 Abs. 2					
Summe	0,00	0,00	0,00	0,00	

Operating Leasing

Ansatz- oder Projektbezeichnung	Grundmietzeit in Jahren	Gesamtkosten	Einmalkaution	Leasingentgelt (ohne laufender Kaution)	Laufende Kaution	Restlaufzeit in Jahren	Kumulierte Restzahlungen
Summe		0,00	0,00	0,00	0,00		0,00
Wirtschaftliche Unternehmungen, Betriebe, betriebsähnliche Einrichtungen gem. § 1 Abs. 2							
Summe		0,00	0,00	0,00	0,00		0,00

Nachweis Vermögen mit abgeänderter Nutzungsdauer

Konto	Bezeichnung	Nutzungsdauer lt. VRV	Abweichende Nutzungsdauer	Begründung
3/0060001/00891	Gebäude Zubau 2016 KDG	50,0	45,0	Abschreiben auf RND
3/0060001/01237	KT Gebäude Zubau 2016 KDG	50,0	45,0	Abschreiben auf RND
3/0450001/01074	ABA Erweiterung 2010 BA 07	50,0	40,0	lt.RA 2017
3/0450001/01075	ABA Erweiterung 2010 BA 08	50,0	40,0	lt.RA 2017
3/0450001/01252	KT ABA Erweiterung 2010 BA 07	50,0	40,0	lt.RA 2017
3/0450001/01253	KT ABA Erweiterung 2010 BA 08	50,0	40,0	lt.RA 2017
3/0450001/01292	Kanaleinmündungsabgaben 2018	50,0	40,0	ab 1998 - ND 40 Jahre
3/0450001/01293	Kanaleinmündungsabgaben 2017	50,0	40,0	ab 1998 - ND 40 Jahre
3/0450001/01294	Kanaleinmündungsabgaben 2016	50,0	40,0	ab 1998 - ND 40 Jahre
3/0450001/01295	Kanaleinmündungsabgaben 2015	50,0	40,0	ab 1998 - ND 40 Jahre
3/0450001/01296	Kanaleinmündungsabgaben 2014	50,0	40,0	ab 1998 - ND 40 Jahre
3/0450001/01297	Kanaleinmündungsabgaben 2013	50,0	40,0	ab 1998 - ND 40 Jahre
3/0450001/01298	Kanaleinmündungsabgaben 2012	50,0	40,0	ab 1998 - ND 40 Jahre
3/0450001/01299	Kanaleinmündungsabgaben 2011	50,0	40,0	ab 1998 - ND 40 Jahre
3/0450001/01300	Kanaleinmündungsabgaben 2010	50,0	40,0	ab 1998 - ND 40 Jahre
3/0450001/01301	Kanaleinmündungsabgaben 2009	50,0	40,0	ab 1998 - ND 40 Jahre
3/0450001/01302	Kanaleinmündungsabgaben 2008	50,0	40,0	ab 1998 - ND 40 Jahre
3/0450001/01303	Kanaleinmündungsabgaben 2007	50,0	40,0	ab 1998 - ND 40 Jahre
3/0450001/01304	Kanaleinmündungsabgaben 2006	50,0	40,0	ab 1998 - ND 40 Jahre
3/0450001/01305	Kanaleinmündungsabgaben 2005	50,0	40,0	ab 1998 - ND 40 Jahre
3/0450001/01306	Kanaleinmündungsabgaben 2004	50,0	40,0	ab 1998 - ND 40 Jahre
3/0450001/01307	Finanzierungszuschuss ABA BA 06	50,0	40,0	ab 1998 - ND 40 Jahre
3/0450001/01327	Kanaleinmündungsabgaben 2003	50,0	40,0	ab 1998 - ND 40 Jahre
3/0450001/01328	Kanaleinmündungsabgaben 2002	50,0	40,0	ab 1998 - ND 40 Jahre
3/0450001/01329	Kanaleinmündungsabgaben 2001	50,0	40,0	ab 1998 - ND 40 Jahre
3/0450001/01330	Kanaleinmündungsabgaben 2000	50,0	40,0	ab 1998 - ND 40 Jahre
3/0450001/01331	Kanaleinmündungsabgaben 1999	50,0	40,0	ab 1998 - ND 40 Jahre
3/0450001/01332	Kanaleinmündungsabgaben 1998	50,0	40,0	ab 1998 - ND 40 Jahre
3/0450001/01333	Kanaleinmündungsabgaben 1997	50,0	40,0	ab 1998 - ND 40 Jahre
3/0450001/01334	Kanaleinmündungsabgaben 1996	50,0	40,0	ab 1998 - ND 40 Jahre
3/0450001/01335	Kanaleinmündungsabgaben 1995	50,0	40,0	ab 1998 - ND 40 Jahre
3/0450001/01336	Kanaleinmündungsabgaben 1994	50,0	40,0	ab 1998 - ND 40 Jahre
3/0450001/01337	Kanaleinmündungsabgaben 1993	50,0	40,0	ab 1998 - ND 40 Jahre
3/0450001/01338	Kanaleinmündungsabgaben 1992	50,0	40,0	ab 1998 - ND 40 Jahre
3/0450001/01339	Kanaleinmündungsabgaben 1991	50,0	40,0	ab 1998 - ND 40 Jahre
3/0450001/01340	Kanaleinmündungsabgaben 1990	50,0	40,0	ab 1998 - ND 40 Jahre
3/0450001/01341	Kanaleinmündungsabgaben 1989	50,0	40,0	ab 1998 - ND 40 Jahre
3/0450001/01342	Kanaleinmündungsabgaben 1987	50,0	40,0	ab 1998 - ND 40 Jahre
3/0450001/01343	Kanaleinmündungsabgaben 1986	50,0	40,0	ab 1998 - ND 40 Jahre
3/0450001/01344	Kanaleinmündungsabgaben 1985	50,0	40,0	ab 1998 - ND 40 Jahre

Konto	Bezeichnung	Nutzungsdauer lt. VRV	Abweichende Nutzungsdauer	Begründung
3/0450001/01345	Kanaleinmündungsabgaben 1984	50,0	40,0	ab 1998 - ND 40 Jahre
3/0450001/01347	Kanaleinmündungsabgaben 2019	50,0	40,0	ab 1998 40J ND
3/0460003/01270	Kapitaltransferzlg WVA BA 03	33,0	40,0	Inv.1041
3/0460003/01271	Kapitaltransferzlg WVA BA 05	33,0	40,0	Inv.1049
3/0460003/01272	Kapitaltransferzlg WVA BA 07	33,0	40,0	Inv.1053
3/0460003/01273	Kapitaltransferzlg WVA BA 06	33,0	40,0	Inv,1050
3/0460003/01274	Kapitaltransferzlg WVA BA 06	33,0	40,0	Inv,1050
3/0460003/01275	Kapitaltransferzlg WVA BA 06	33,0	40,0	Inv.1050
3/0460003/01276	Wasseranschlussabgaben 2004	33,0	40,0	ab BA 03 BJ 2000 - ND 40 Jahre
3/0460003/01277	Wasseranschlussabgaben 2005	33,0	40,0	ab BA 03 BJ 2000 - ND 40 Jahre
3/0460003/01278	Wasseranschlussabgaben 2006	33,0	40,0	ab BA 03 BJ 2000 - ND 40 Jahre
3/0460003/01279	Wasseranschlussabgaben 2007	33,0	40,0	ab BA 03 BJ 2000 - ND 40 Jahre
3/0460003/01280	Wasseranschlussabgaben 2008	33,0	40,0	ab BA 03 BJ 2000 - ND 40 Jahre
3/0460003/01281	Wasseranschlussabgaben 2009	33,0	40,0	ab BA 03 BJ 2000 - ND 40 Jahre
3/0460003/01282	Wasseranschlussabgaben 2010	33,0	40,0	ab BA 03 BJ 2000 - ND 40 Jahre
3/0460003/01283	Wasseranschlussabgaben 2011	33,0	40,0	ab BA 03 BJ 2000 - ND 40 Jahre
3/0460003/01284	Wasseranschlussabgaben 2012	33,0	40,0	ab BA 03 BJ 2000 - ND 40 Jahre
3/0460003/01285	Wasseranschlussabgaben 2013	33,0	40,0	ab BA 03 BJ 2000 - ND 40 Jahre
3/0460003/01286	Wasseranschlussabgaben 2014	33,0	40,0	ab BA 03 BJ 2000 - ND 40 Jahre
3/0460003/01287	Wasseranschlussabgaben 2015	33,0	40,0	ab BA 03 BJ 2000 - ND 40 Jahre
3/0460003/01288	Wasseranschlussabgaben 2016	33,0	40,0	ab BA 03 BJ 2000 - ND 40 Jahre
3/0460003/01289	Wasseranschlussabgaben 2017	33,0	40,0	ab BA 03 BJ 2000 - ND 40 Jahre
3/0460003/01290	Wasseranschlussabgaben 2018	33,0	40,0	ab BA 03 BJ 2000 - ND 40 Jahre
3/0460003/01308	Wasseranschlussabgaben 2003	33,0	40,0	ab BA 03 BJ 2000 - ND 40 Jahre
3/0460003/01309	Wasseranschlussabgaben 2002	33,0	40,0	ab BA 03 BJ 2000 - ND 40 Jahre
3/0460003/01310	Wasseranschlussabgaben 2001	33,0	40,0	ab BA 03 BJ 2000 - ND 40 Jahre
3/0460003/01311	Wasseranschlussabgaben 2000	33,0	40,0	ab BA 03 BJ 2000 - ND 40 Jahre
3/0460003/01312	Wasseranschlussabgaben 1999	33,0	40,0	ab BA 03 BJ 2000 - ND 40 Jahre
3/0460003/01313	Wasseranschlussabgaben 1998	33,0	40,0	ab BA 03 BJ 2000 - ND 40 Jahre
3/0460003/01314	Wasseranschlussabgaben 1997	33,0	40,0	ab BA 03 BJ 2000 - ND 40 Jahre
3/0460003/01315	Wasseranschlussabgaben 1996	33,0	40,0	ab BA 03 BJ 2000 - ND 40 Jahre
3/0460003/01316	Wasseranschlussabgaben 1995	33,0	40,0	ab BA 03 BJ 2000 - ND 40 Jahre
3/0460003/01317	Wasseranschlussabgaben 1994	33,0	40,0	ab BA 03 BJ 2000 - ND 40 Jahre
3/0460003/01318	Wasseranschlussabgaben 1993	33,0	40,0	ab BA 03 BJ 2000 - ND 40 Jahre
3/0460003/01319	Wasseranschlussabgaben 1992	33,0	40,0	ab BA 03 BJ 2000 - ND 40 Jahre
3/0460003/01320	Wasseranschlussabgaben 1991	33,0	40,0	ab BA 03 BJ 2000 - ND 40 Jahre
3/0460003/01321	Wasseranschlussabgaben 1990	33,0	40,0	ab BA 03 BJ 2000 - ND 40 Jahre
3/0460003/01322	Wasseranschlussabgaben 1989	33,0	40,0	ab BA 03 BJ 2000 - ND 40 Jahre
3/0460003/01323	Wasseranschlussabgaben 1987	33,0	40,0	ab BA 03 BJ 2000 - ND 40 Jahre
3/0460003/01324	Wasseranschlussabgaben 1986	33,0	40,0	ab BA 03 BJ 2000 - ND 40 Jahre

Nachweis Vermögen mit abgeänderter Nutzungsdauer

Konto	Bezeichnung	Nutzungsdauer lt. VRV	Abweichende Nutzungsdauer	Begründung
3/0460003/01325	Wasseranschlussabgaben 1985	33,0	40,0	ab BA 03 BJ 2000 - ND 40 Jahre
3/0460003/01326	Wasseranschlussabgaben 1984	33,0	40,0	ab BA 03 BJ 2000 - ND 40 Jahre
3/0460003/01328	Wasseranschlussabgaben 2019	33,0	40,0	ab BA 03 BJ 2000 ND 40J
4/0440001/00801	KIM-Verfahren	0,0	8,0	Schätzung
5/0150002/00869	Besen für Hako	10,0	9,0	Abschreiben auf Rest ND von Hako Citymaster, da es sich um Zubehör handelt

Dienstpostenplan
- interne Anlage b

Dienstpostenplan Nachtrags-Voranschlag 2020

Dienstzweig	Bezeichnung des Dienstzweiges	Anzahl	Entlohnungs-gruppe	Funktionsverwendung			
				Anzahl	FGrp.	Bezeichnung	Personalzulage
69	Rechnungsfachdienst	1	6	1	8 (a)	Amtsleiterin	x
56	Gehobener Verwaltungsdienst	1	7				
69	Rechnungsfachdienst	1	6				
71	Verwaltungsfachdienst	1	5				
85	Mittlerer Verwaltungs- u. Kanzleidienst	1	5				
85	Mittlerer Verwaltungs- u. Kanzleidienst	1	4				
2	Facharbeiter	1	6				
2	Facharbeiter	5	5				
12	Kindergartenhilfsdienst	14	3				
17	Hilfsdienst	3	1				
	freier Dienstnehmer	1					
		30					

Zeichenerklärung	
Funktionsdienstposten gem. § 2 Abs. 3 lit-. a)-d) GBDO 1976	
a)	leitender Gemeindebeamter
b)	Leiter einer Abteilung/Amtes/Referates/wirtschaftlichen Unternehmung
c)	die mit einem Leiterposten (lit.a und b) vergleichbaren DP
d)	DP mit hervorgehobener Verwendung
x	Anspruch auf Personalzulage

Seite	Inhalt
3	Vorbericht
11	Ergebnishaushalt Gesamt 1. Ebene (Anlage 1a) - interne Vergütungen enthalten
15	Ergebnishaushalt Gesamt 1. und 2. Ebene (Anlage 1a) - interne Vergütungen enthalten
19	Ergebnishaushalt Bereichsbudget 1. und 2. Ebene (Anlage 1a)
41	Finanzierungshaushalt Gesamt 1. Ebene (Anlage 1b) - interne Vergütungen enthalten
45	Finanzierungshaushalt Gesamt 1. und 2. Ebene (Anlage 1b) - interne Vergütungen enthalten
51	Finanzierungshaushalt Bereichsbudget 1. und 2. Ebene (Anlage 1b)
93	Querschnitt (Anlage 5b)
99	1. NVA Ergebnis- und Finanzierungsvoranschlag Detailnachweis
177	Personaldaten iSd ÖStp (Anlage 4)
181	Nachweis über Transferzahlungen (Anlage 6a)
185	Nachweis über Haushaltsrücklagen und Zahlungsmittelreserven (Anlage 6b)
189	Einzelnachweis über Finanzschulden und Schuldendienst (Anlage 6c)
199	Nachweis über hausinterne Vergütungen (Anlage 6f)
203	Haushaltspotential (aufbauend auf der Ergebnisrechnung)
207	Nachweis der Investitionstätigkeit
225	Leasingspiegel (Anlage 6i)
229	Nachweis Vermögen mit abgeänderter Nutzungsdauer
235	Dienstpostenplan